



BỘ NÔNG NGHIỆP VÀ PHÁT TRIỂN NÔNG THÔN  
BAN CHỈ ĐẠO PHÁT TRIỂN THỊ TRƯỜNG NÔNG SẢN

# BẢN TIN

## PHÂN TÍCH THỊ TRƯỜNG

## XUẤT NHẬP KHẨU NÔNG

## SẢN

### THÁNG 6 NĂM 2024





**BỘ NÔNG NGHIỆP VÀ PHÁT TRIỂN NÔNG THÔN**  
**BAN CHỈ ĐẠO PHÁT TRIỂN THỊ TRƯỜNG NÔNG SẢN**

**THƯ NGỎ**

*Kính gửi: Quý cơ quan và quý độc giả,*

Nhằm thúc đẩy công tác phát triển thị trường nông sản, Bộ Nông nghiệp và Phát triển nông thôn đã ban hành Quyết định số 3449/QĐ-BNN-TCCB ngày 02/8/2021 về Kiện toàn Ban chỉ đạo Phát triển thị trường nông sản, trực thuộc Bộ Nông nghiệp và Phát triển nông thôn, với nhiệm vụ chính là định hướng sản xuất các nông sản chủ lực gắn với kế hoạch tiêu thụ và xúc tiến thương mại nông sản, phân tích đánh giá tình hình thị trường nông sản. Để cung cấp kịp thời các thông tin về tình hình sản xuất, biến động thị trường trong nước và xuất khẩu, Ban Chỉ đạo Phát triển thị trường nông sản trân trọng gửi tới Quý cơ quan, độc giả **02 bản tin** được phát hành hàng tháng: **Bản tin Sản xuất và tiêu thụ nông sản trong nước và Bản tin Phân tích dự báo thị trường nông sản xuất khẩu.**

Chúng tôi rất mong nhận được sự đóng góp ý kiến của Quý cơ quan, quý độc giả để Bản tin được hoàn thiện, góp phần hỗ trợ tích cực cho công tác chỉ đạo điều hành của Bộ, các địa phương, hoạt động sản xuất kinh doanh của doanh nghiệp, hợp tác xã và người dân.

Ý kiến đóng góp xin gửi về:

\* **Cơ quan đầu mối xây dựng Bản tin Sản xuất và tiêu thụ nông sản trong nước:** Phòng Thị trường trong nước - Cục Chất lượng, Chế biến và Phát triển thị trường (Địa chỉ: Số 10 Nguyễn Công Hoan, Ba Đình, Hà Nội; Email: [thuongmai.cb@mard.gov.vn](mailto:thuongmai.cb@mard.gov.vn) / [thuongmai.cb@gmail.com](mailto:thuongmai.cb@gmail.com); Điện thoại: 024-3771120 / 024-37711210)

\* **Cơ quan đầu mối xây dựng Bản tin Phân tích dự báo thị trường nông sản xuất khẩu:** Trung tâm Thông tin Phát triển Nông nghiệp Nông thôn - Viện chính sách và Chiến lược Phát triển Nông nghiệp Nông thôn (Địa chỉ: Số 16, Thụy Khuê, Tây Hồ, Hà Nội; Email: [thongtinhitruong@ipsard.gov.vn](mailto:thongtinhitruong@ipsard.gov.vn))

Trân trọng!

**THỨ TRƯỞNG**  
**PHÓ TRƯỞNG BAN THƯỜNG TRỰC**  
**BAN CHỈ ĐẠO PHÁT TRIỂN THỊ TRƯỜNG NÔNG SẢN**

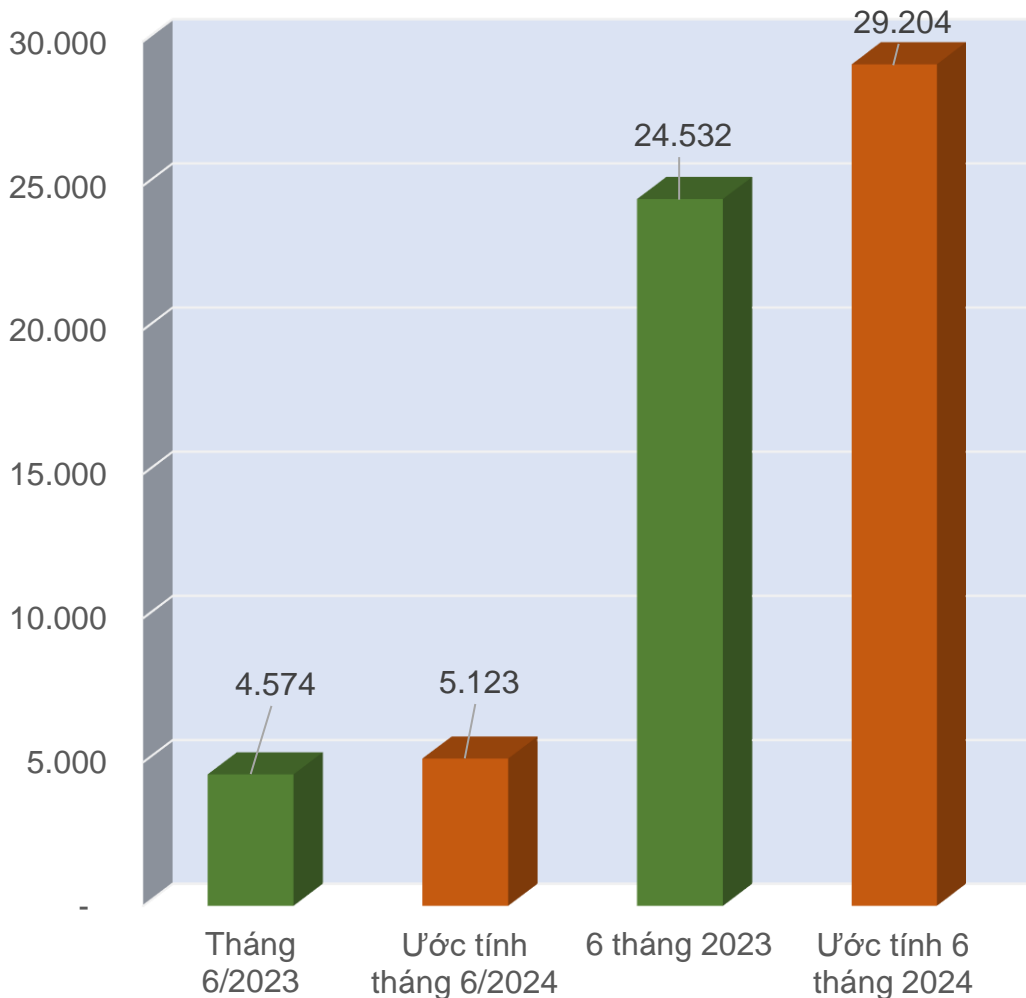


**Trần Thanh Nam**



# TÌNH HÌNH XUẤT KHẨU NÔNG LÂM THỦY SẢN THÁNG 6/2024

Giá trị xuất khẩu nông lâm thủy sản (Tr. USD)



Giá trị xuất khẩu **tháng 6/2024** so với cùng kỳ 2023



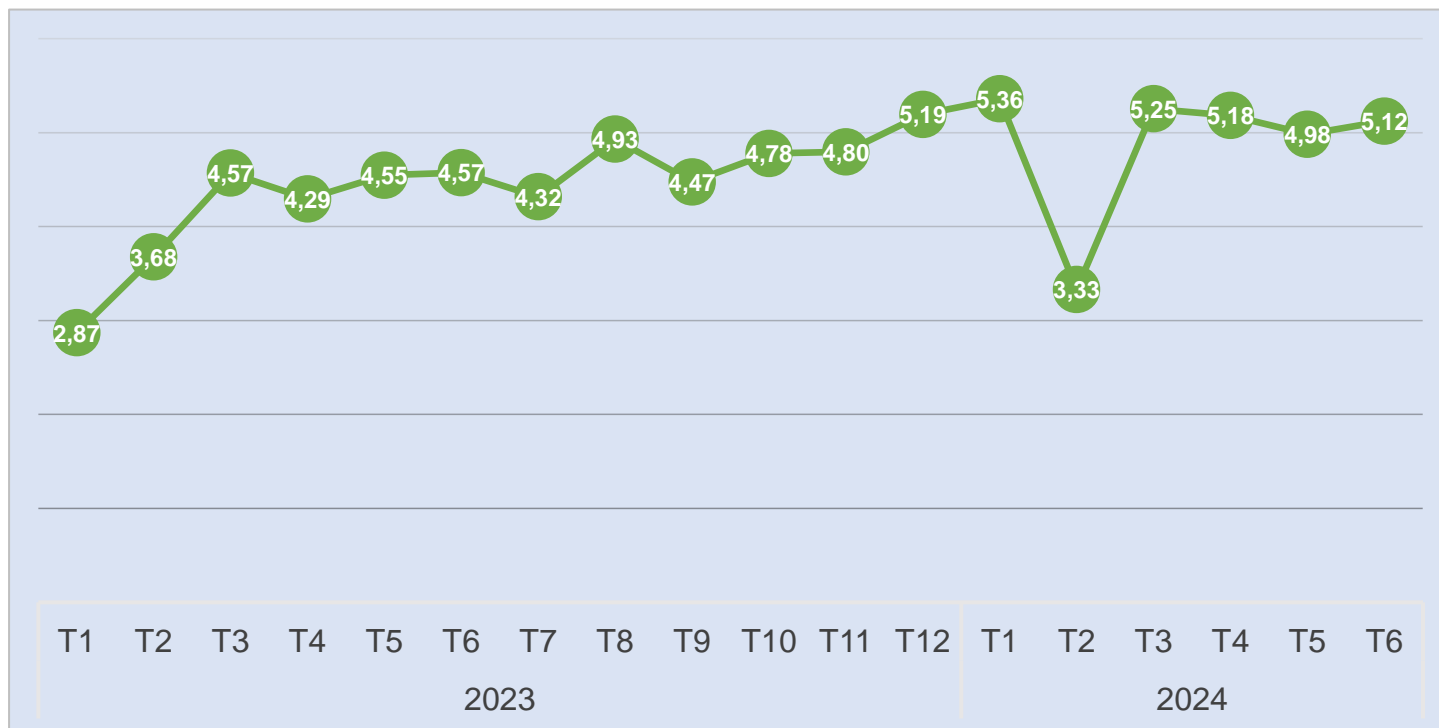
tăng **12,0%**

Giá trị xuất khẩu **6 tháng 2024** so với cùng kỳ 2023



tăng **19,0%**

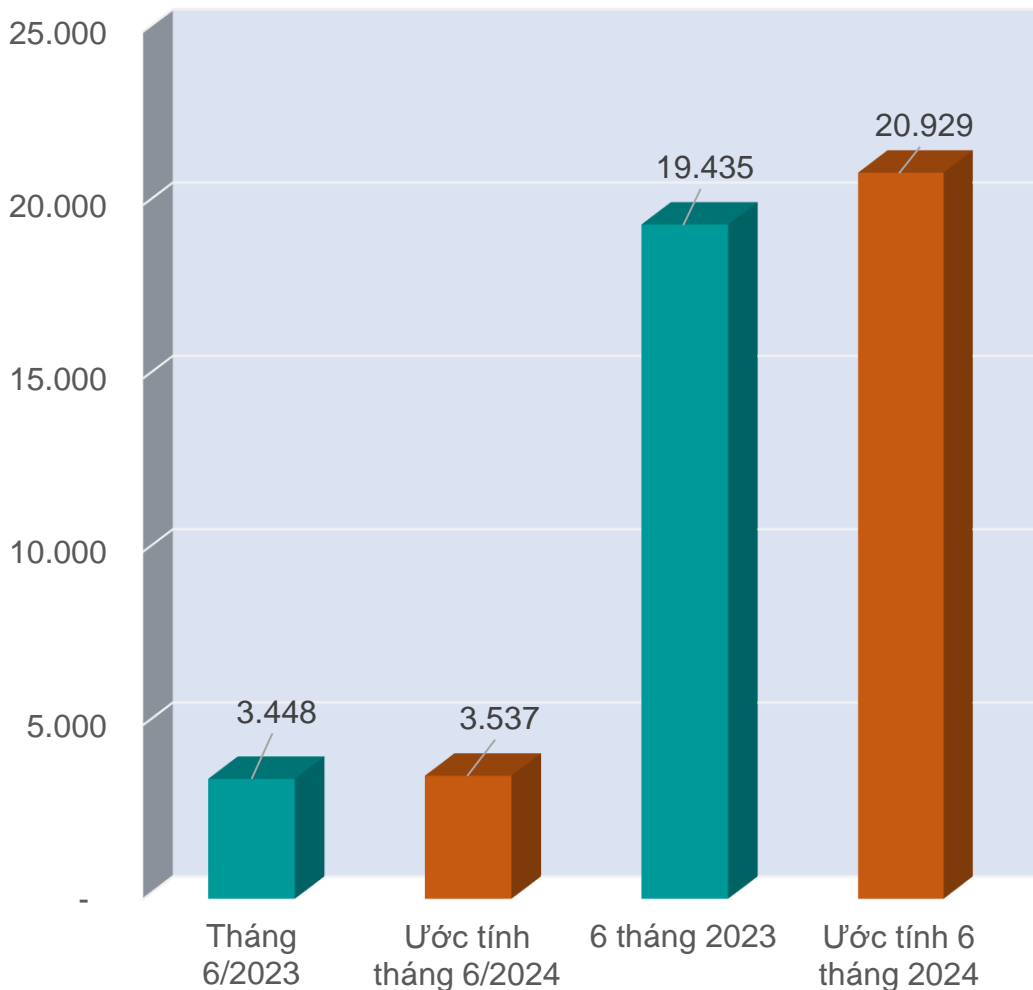
Giá trị xuất khẩu nông lâm thủy sản theo tháng 2023-2024 (Tỷ USD)





# TÌNH HÌNH NHẬP KHẨU NÔNG LÂM THỦY SẢN THÁNG 6/2024

Giá trị nhập khẩu nông lâm thủy sản (Tr. USD)



Giá trị nhập khẩu **tháng 6/2024** so với cùng kỳ 2023



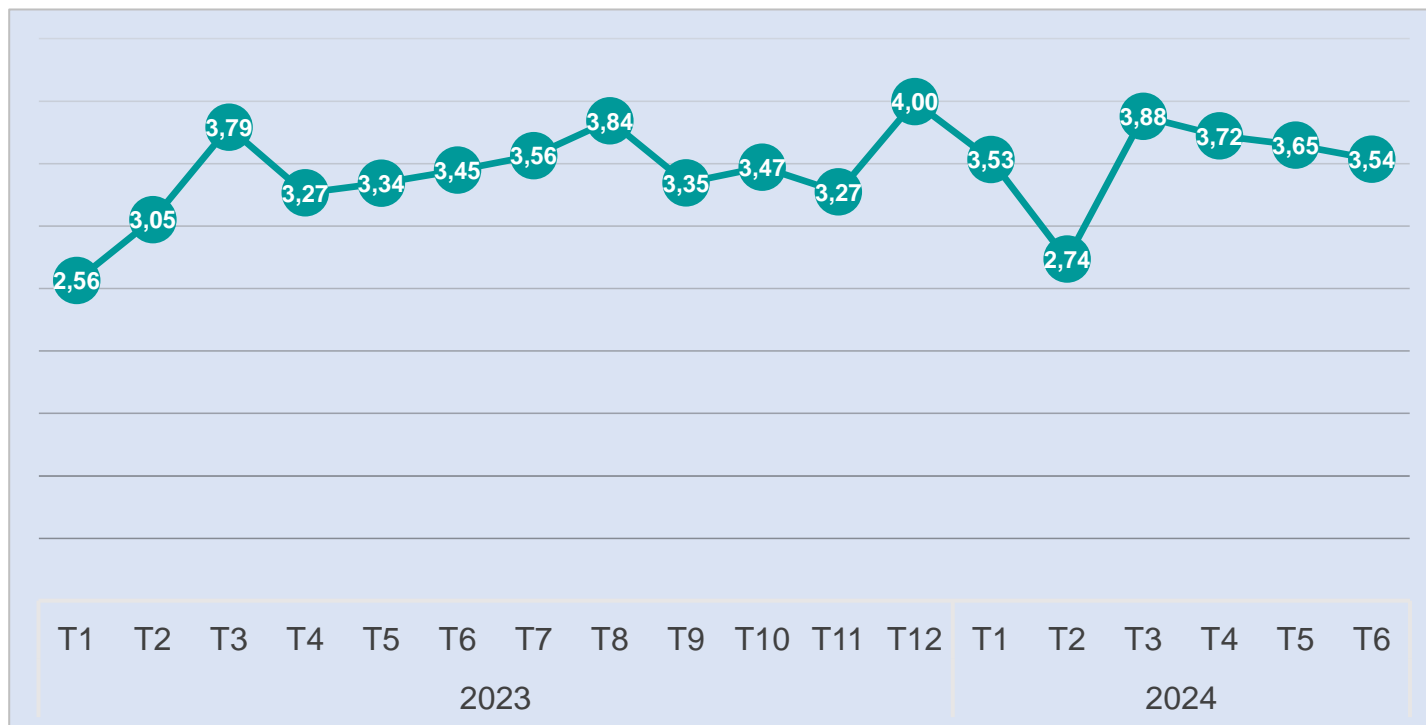
tăng **2,6%**

Giá trị nhập khẩu **6 tháng 2024** so với cùng kỳ 2023



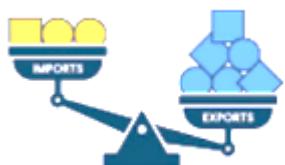
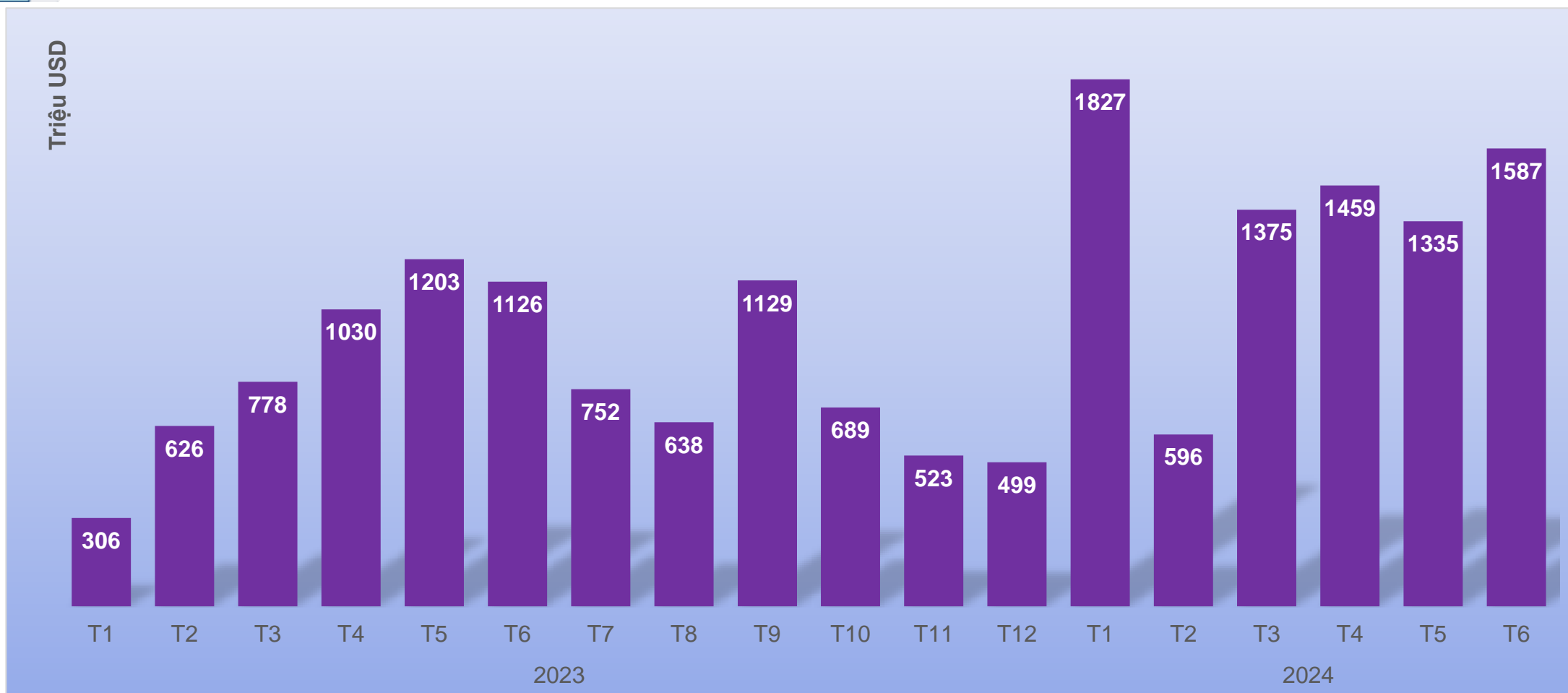
tăng **7,7%**

Giá trị nhập khẩu nông lâm thủy sản theo tháng 2023-2024 (Tỷ USD)





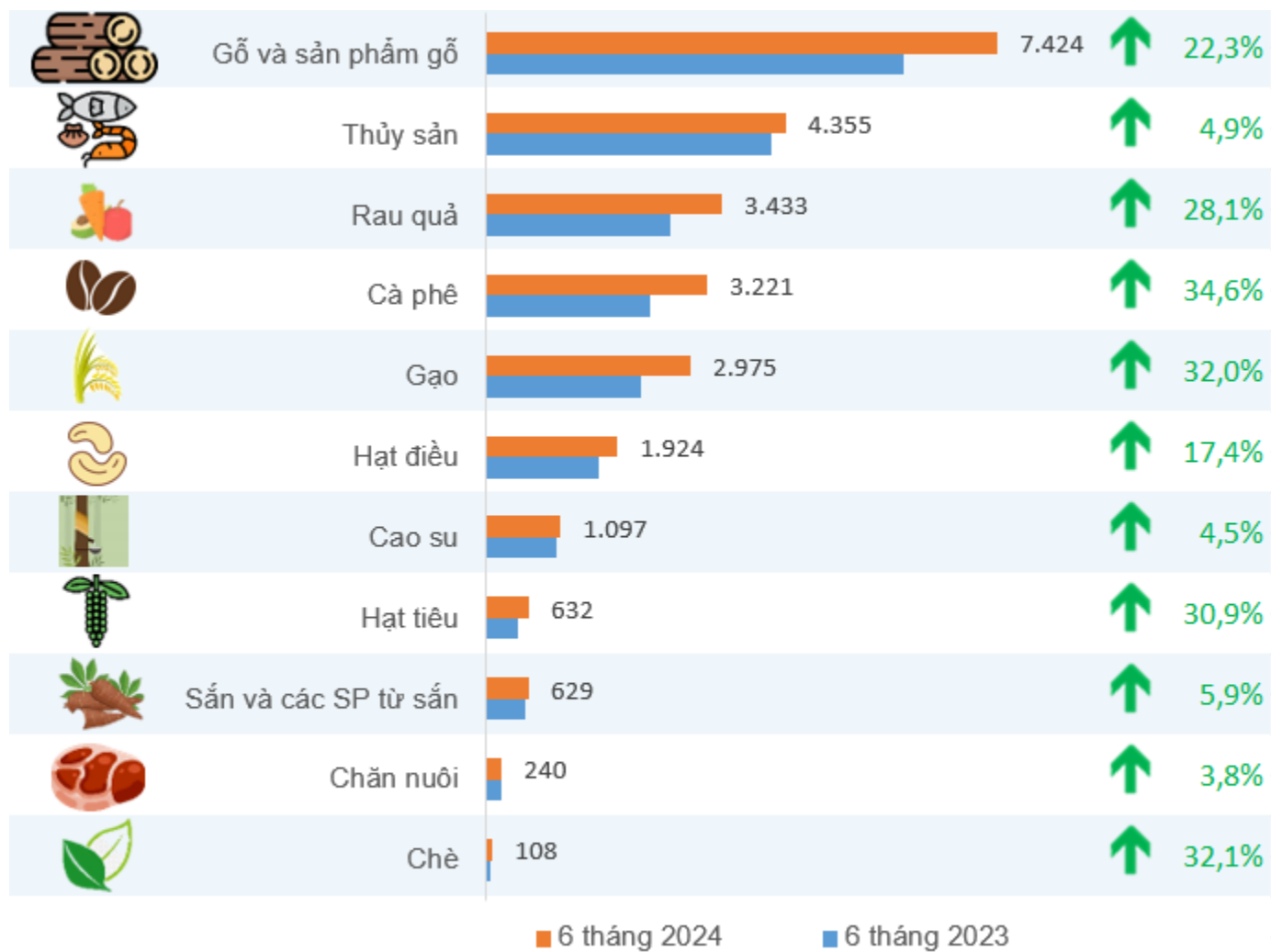
## CÁN CÂN THƯƠNG MẠI NÔNG LÂM THỦY SẢN THÁNG 6/2024



- Thặng dư thương mại tháng 6 năm 2024 đạt **1.587** triệu USD, **tăng 41,0%** so với cùng kỳ năm 2023.
- Thặng dư thương mại 6 tháng 2024 đạt **8.275** triệu USD **tăng 62,4%** so với cùng kỳ năm 2023.



# BIẾN ĐỘNG XUẤT KHẨU NÔNG LÂM THỦY SẢN 6 THÁNG 2024 SO VỚI 6 THÁNG 2023

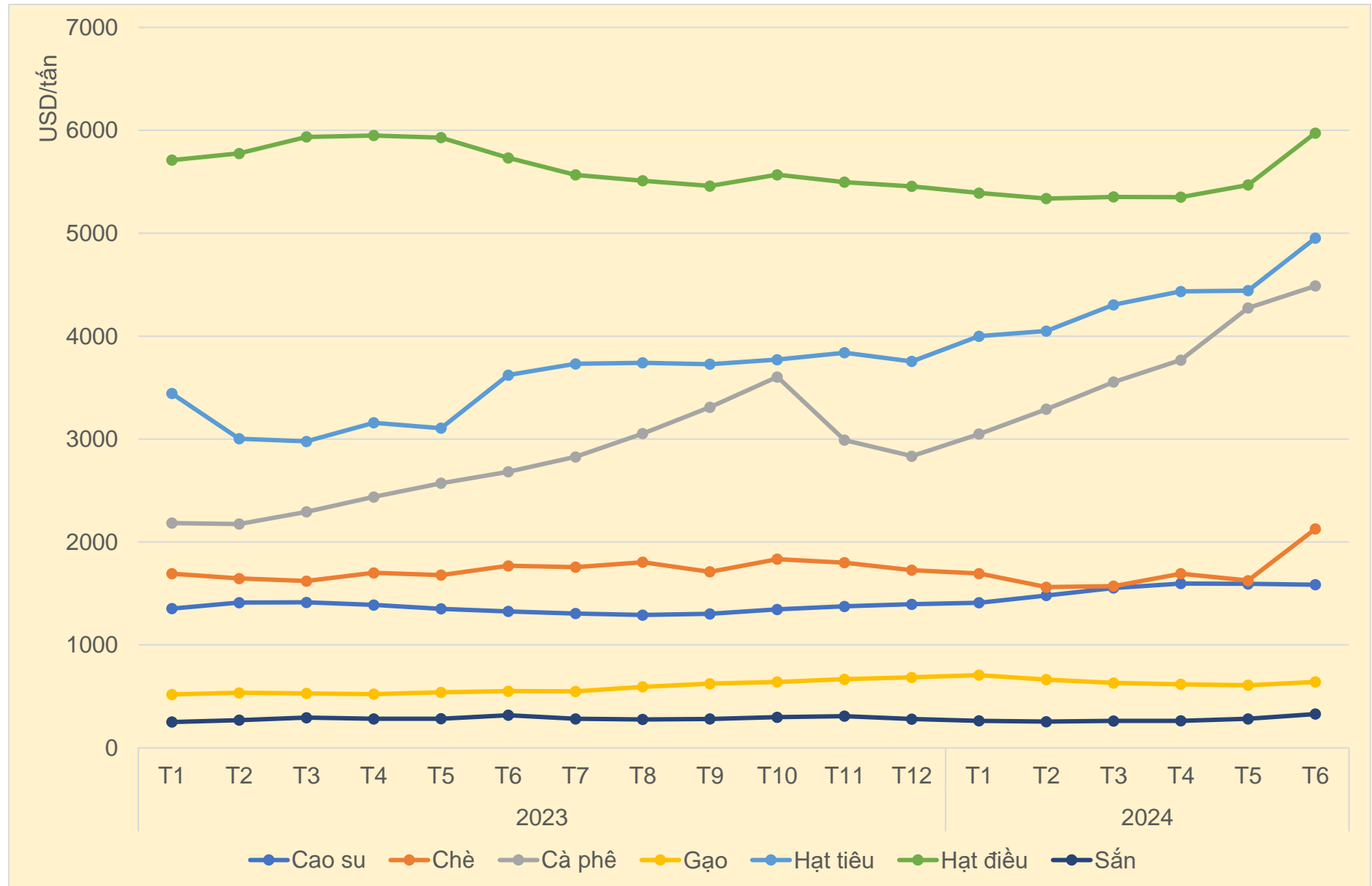


Ghi chú ↑: Tăng ↓: Giảm



# BIẾN ĐỘNG GIÁ XUẤT KHẨU NÔNG LÂM THỦY SẢN THÁNG 6/2024 SO VỚI THÁNG 6/2023

- ✓ Cao su ↑ 19,6%
- ✓ Chè ↑ 20,3%
- ✓ Cà phê ↑ 67,3%
- ✓ Gạo ↑ 16,3%
- ✓ Hạt tiêu ↑ 36,7%
- ✓ Hạt điều ↑ 4,2%
- ✓ Sản ↑ 3,9%

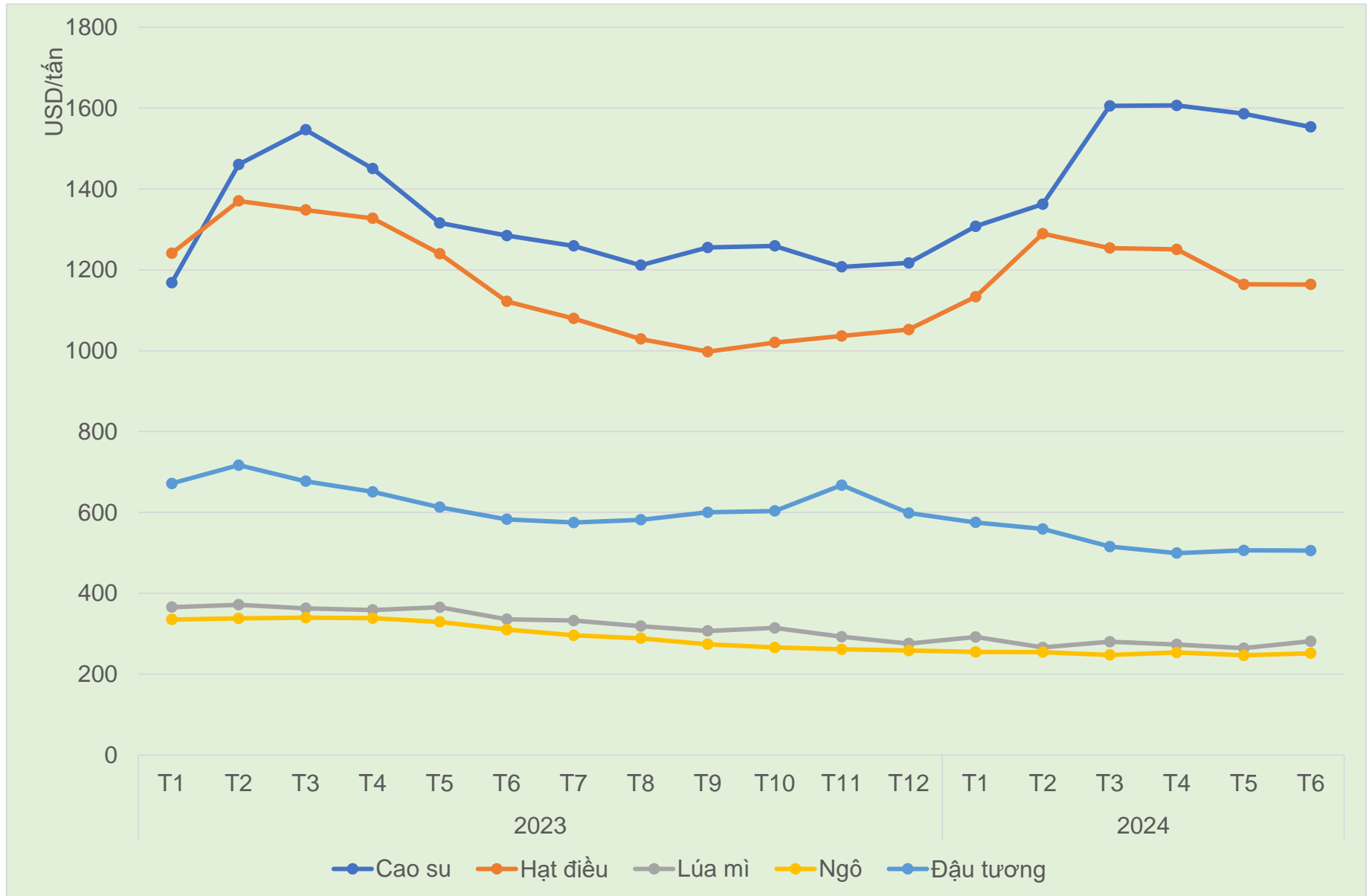


Ghi chú ↑: Tăng ↓: Giảm



# BIẾN ĐỘNG GIÁ NHẬP KHẨU NÔNG LÂM THỦY SẢN THÁNG 6/2024 SO VỚI THÁNG 6/2023

- ✓ Cao su ↑ 20,9%
- ✓ Hạt điều ↑ 3,7%
- ✓ Lúa mì ↓ 16,2%
- ✓ Ngô ↓ 18,9%
- ✓ Đậu tương ↓ 13,3%



Ghi chú ↑: Tăng ↓: Giảm



# Tiêu điểm một số ngành hàng xuất nhập khẩu trong tháng 6/2024



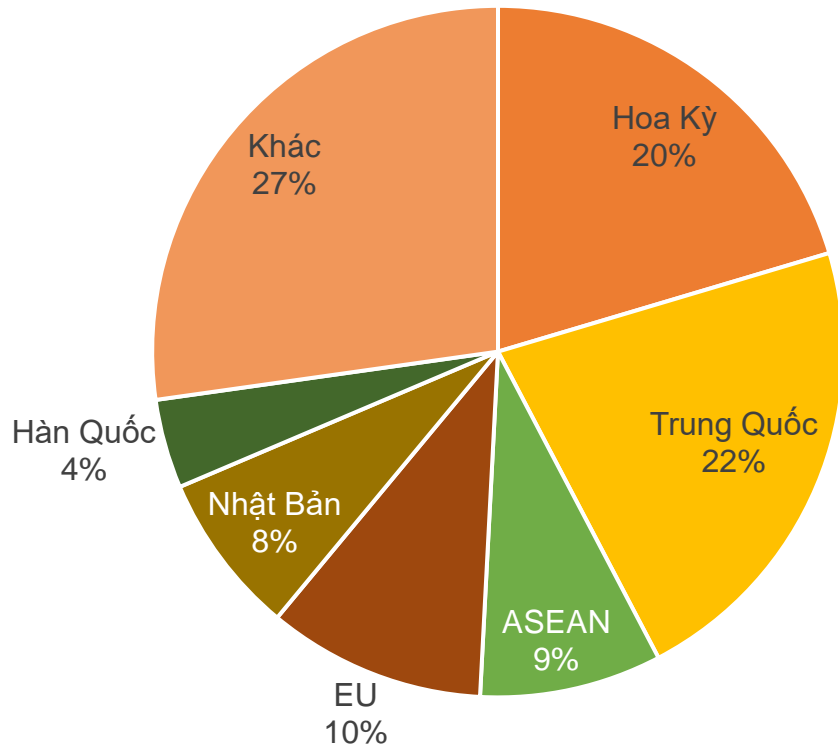
Xuất khẩu các mặt hàng NLTS chính tăng mạnh trong 6 tháng 2024 do nhu cầu tiêu thụ tăng tại các thị trường lớn như Trung Quốc, Hoa Kỳ, ASEAN, v.v.

Xuất khẩu *cà phê, gạo và chè* tăng mạnh nhất trong 6 tháng 2024.

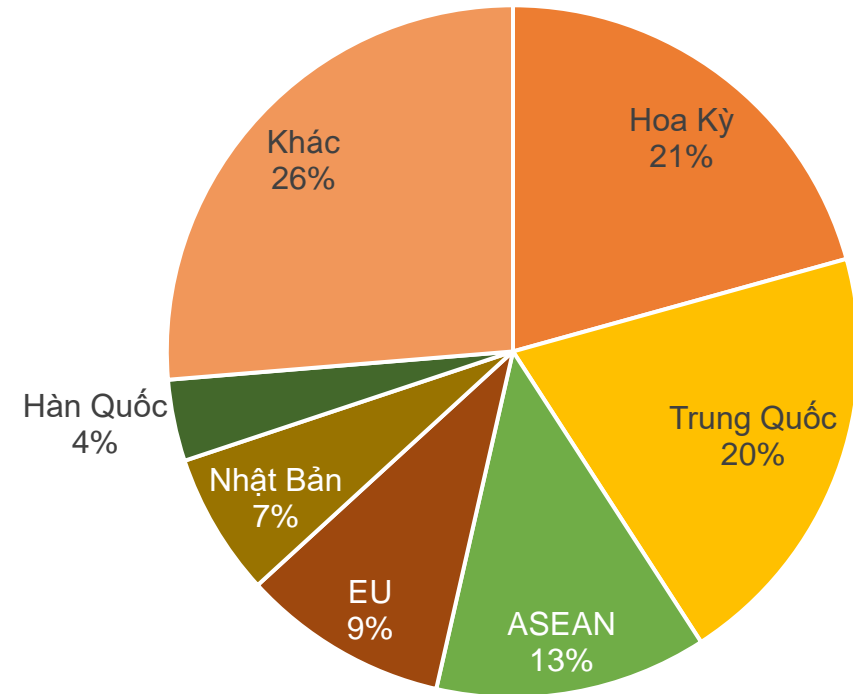
Xuất siêu nông, lâm, thủy sản trong 6 tháng 2024 tăng 62,4% so với cùng kỳ 6 tháng 2023.

# CƠ CẤU THỊ TRƯỜNG XUẤT KHẨU 6 THÁNG 2023 VÀ 6 THÁNG 2024

## 6 THÁNG 2023

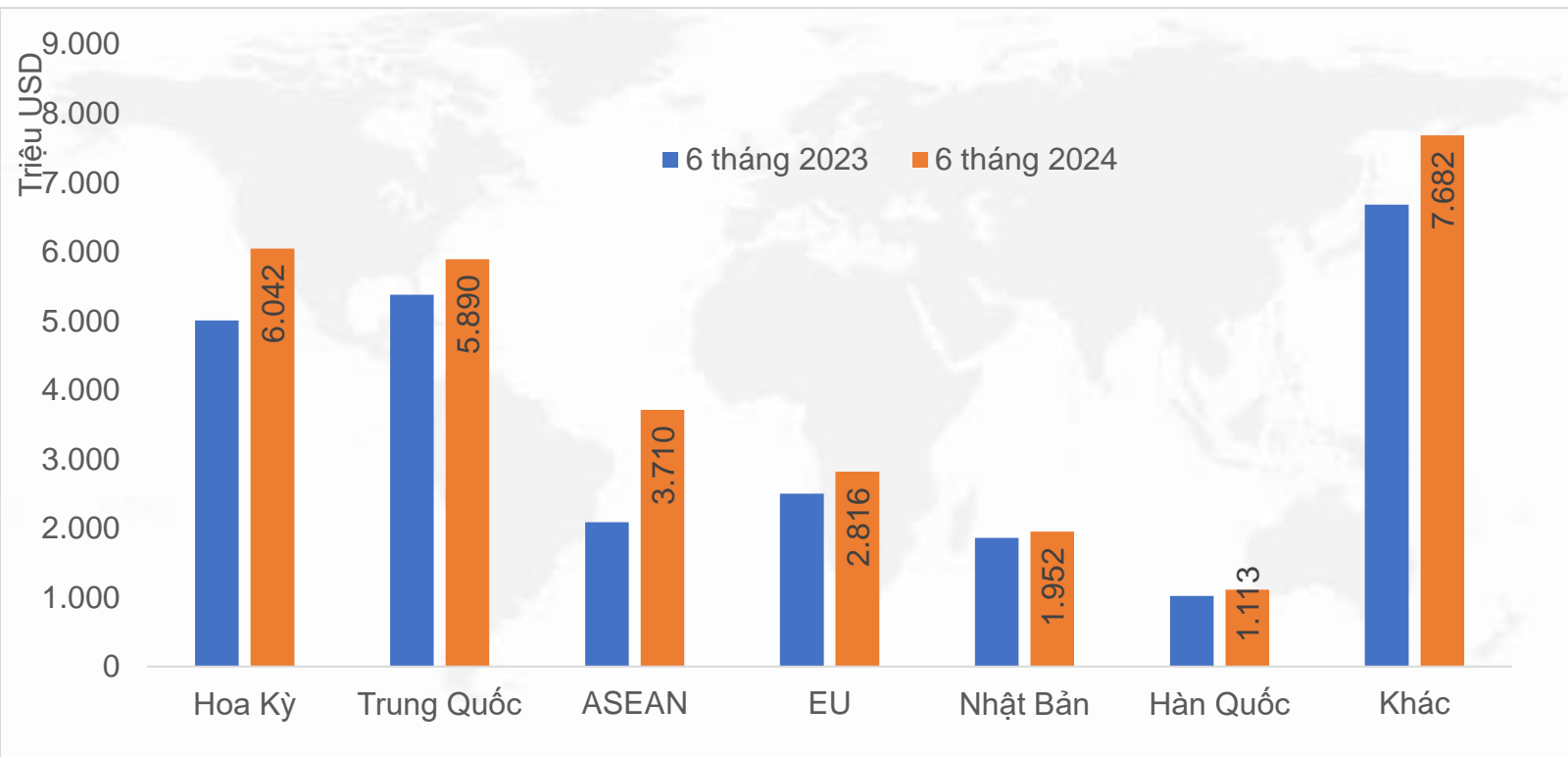


## 6 THÁNG 2024



- ❑ Hoa Kỳ và Trung Quốc là 2 thị trường xuất khẩu NLTS chủ lực của Việt Nam, chiếm lần lượt 21% và 20% tổng giá trị xuất khẩu trong 6 tháng 2024.
- ❑ Trong khi cơ cấu của thị trường Hoa Kỳ tăng 1 điểm phần trăm, cơ cấu của thị trường Trung Quốc giảm 2 điểm phần trăm so với 6 tháng 2023.

# TÌNH HÌNH XUẤT KHẨU MỘT SỐ THỊ TRƯỜNG CHÍNH 6 THÁNG 2024



## Biến động giá trị XK 6 tháng 2024 so với 6 tháng 2023

Hoa Kỳ	↑ 20,8%
Trung Quốc	↑ 9,5%
ASEAN	↑ 77,7%
EU	↑ 12,6%
Nhật Bản	↑ 5,0%
Hàn Quốc	↑ 8,9%

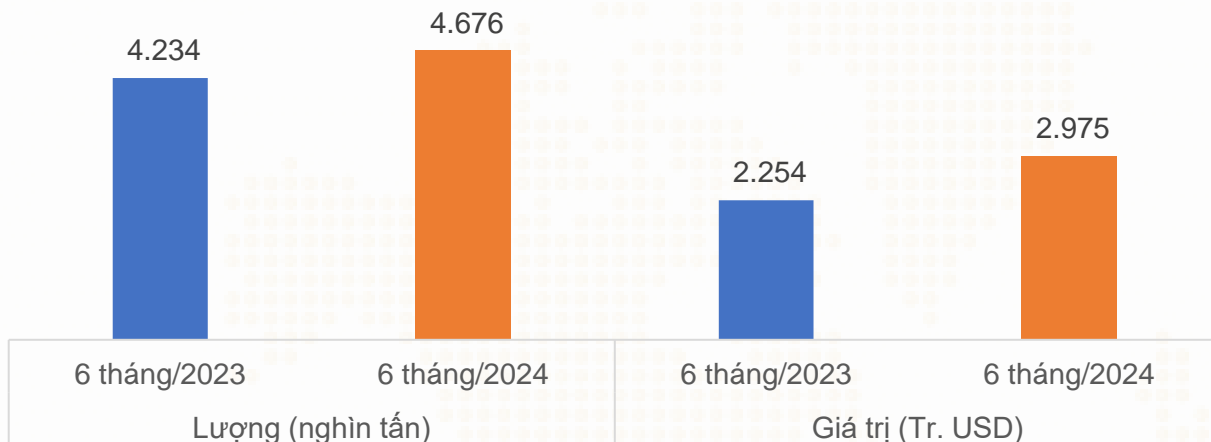
Nguồn: Trung tâm Chuyển đổi số và Thống kê nông nghiệp

Ghi chú ↑: Tăng ↓: Giảm


- ❑ Xuất khẩu NLTS sang các thị trường chính đều tăng mạnh trong 6 tháng 2024 so với cùng kỳ năm 2023.
- ❑ Trong đó, tăng mạnh nhất là thị trường ASEAN với 77,7%. Tiếp theo là thị trường Hoa Kỳ với 20,8%.
- ❑ Các thị trường EU, Trung Quốc, Hàn Quốc, Nhật Bản tăng lần lượt 12,6%, 9,5%, 8,9% và 5,0% so với cùng kỳ năm 2023.

# XUẤT KHẨU GẠO

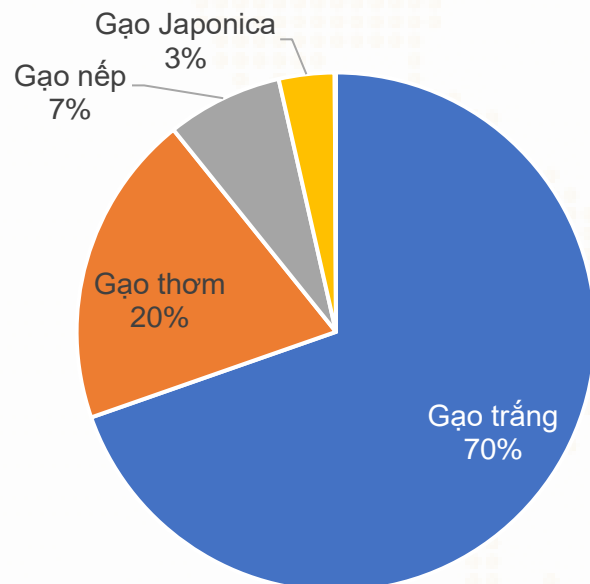
## Giá trị và khối lượng xuất khẩu gạo



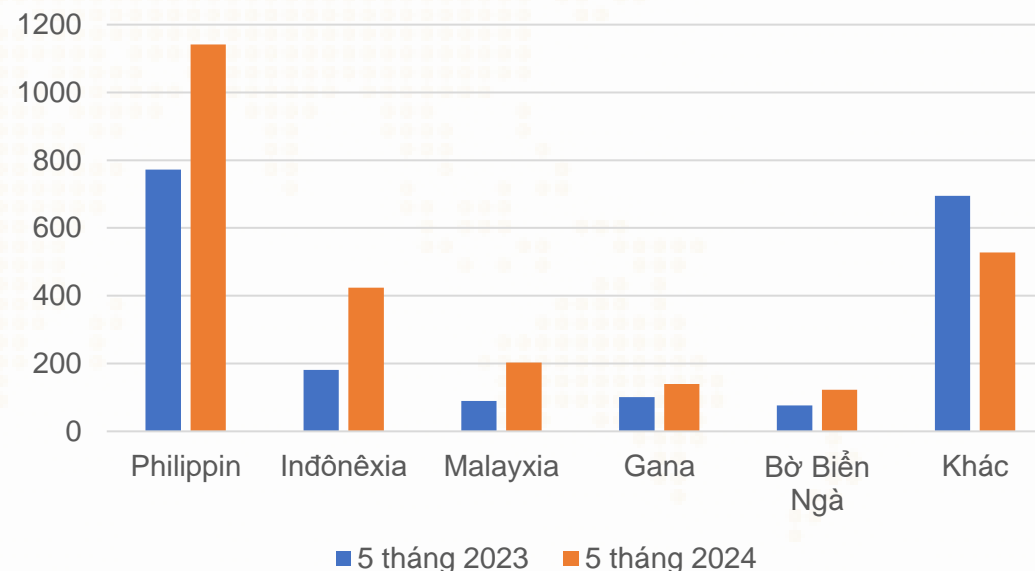
## Biến động XK 6 tháng 2024 so với 6 tháng 2023



## Cơ cấu xuất khẩu các chủng loại gạo 5 tháng 2024



## Biến động thị trường xuất khẩu gạo (Tr. USD)



# YẾU TỐ ẢNH HƯỞNG ĐẾN XUẤT KHẨU GẠO

Sản lượng gạo thế giới niên vụ 2024/2025 được dự báo đạt mức cao kỷ lục 527,6 triệu tấn, không đổi so với mức dự báo trong tháng 5/2024 nhưng tăng 7,6 triệu tấn so với cùng kỳ năm trước. Cung gạo thế giới niên vụ 2024/2025 được dự báo ở mức kỷ lục 704,4 triệu tấn, tăng 1,9 triệu tấn so với mức dự báo trong tháng trước và tăng 1% so với cùng kỳ năm trước, đây là lần dự báo tăng đầu tiên kể từ niên vụ 2021/2022.

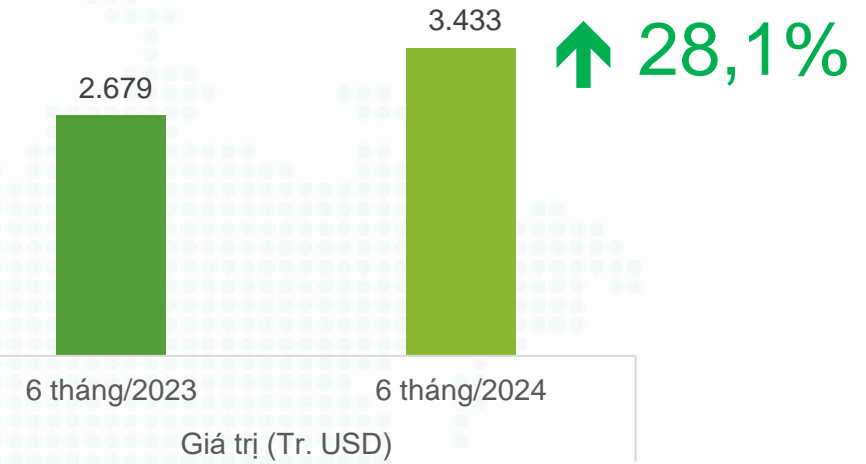
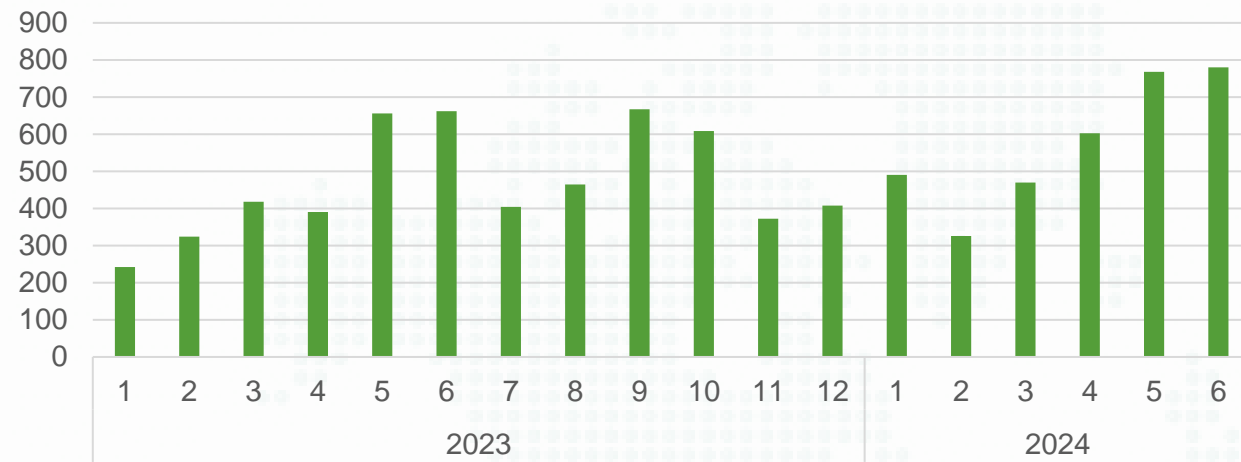
Tiêu dùng gạo thế giới niên vụ 2024/2025 được dự báo ở mức 526,4 triệu tấn, không đổi so với dự báo trong tháng trước nhưng tăng 3,8 triệu tấn so với cùng kỳ năm trước và thấp hơn 1,2 triệu tấn so với sản lượng gạo. Tiêu dùng gạo được dự báo tăng tại Kenya và Philippines, trong khi giảm tại Benin và Pakistan.

Thương mại gạo thế giới năm 2025 được dự báo ở mức 53,8 triệu tấn, không đổi so với mức dự báo được đưa ra trong tháng trước nhưng giảm 0,8 triệu tấn so với cùng kỳ năm trước.

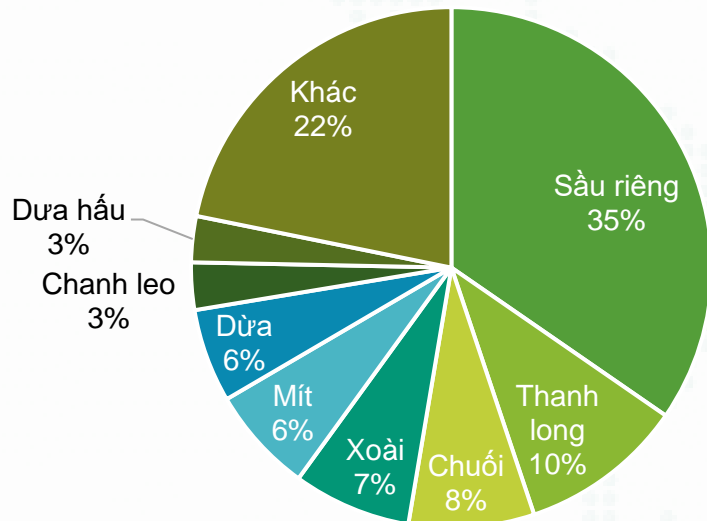
Theo dự báo của USDA (Bộ Nông nghiệp Mỹ), nguồn cung lúa gạo trên toàn cầu có xu hướng tăng nên sẽ tác động lên giá lúa gạo xuất khẩu của các quốc gia trên thế giới, trong đó có Việt Nam. Tuy nhiên, giá giảm chỉ là tạm thời. Trong thời gian tới, khi nhu cầu từ các thị trường chính tăng, chất lượng cải thiện trở lại giá sẽ quay đầu đi lên.

# XUẤT KHẨU RAU QUẢ

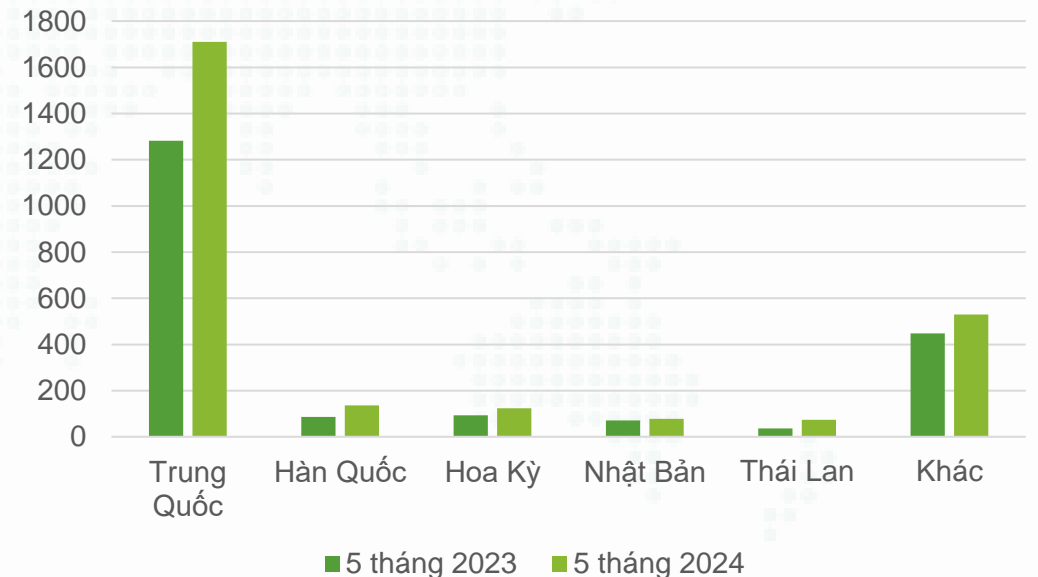
## Giá trị xuất khẩu rau, quả (Tr.USD)



## Cơ cấu xuất khẩu các chủng loại rau, quả 5 tháng 2024

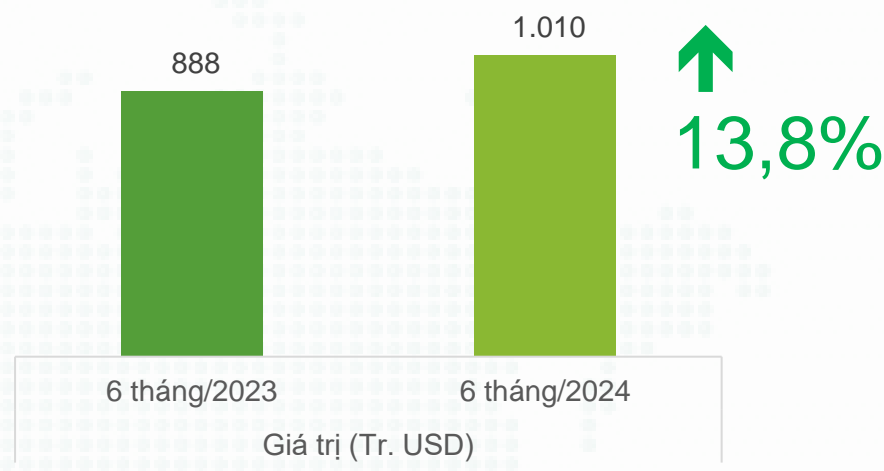
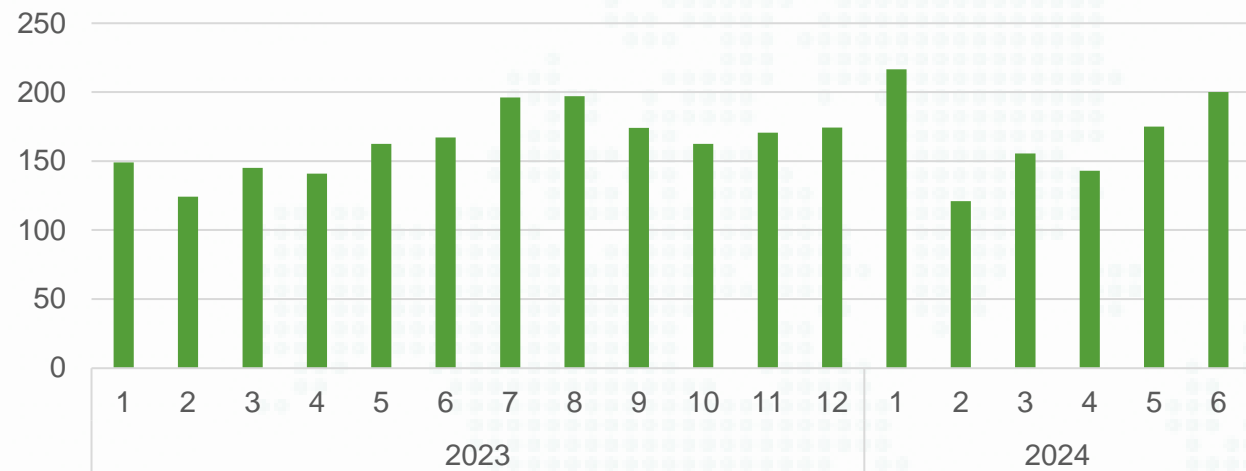


## Biến động thị trường xuất khẩu rau, quả (Tr. USD)

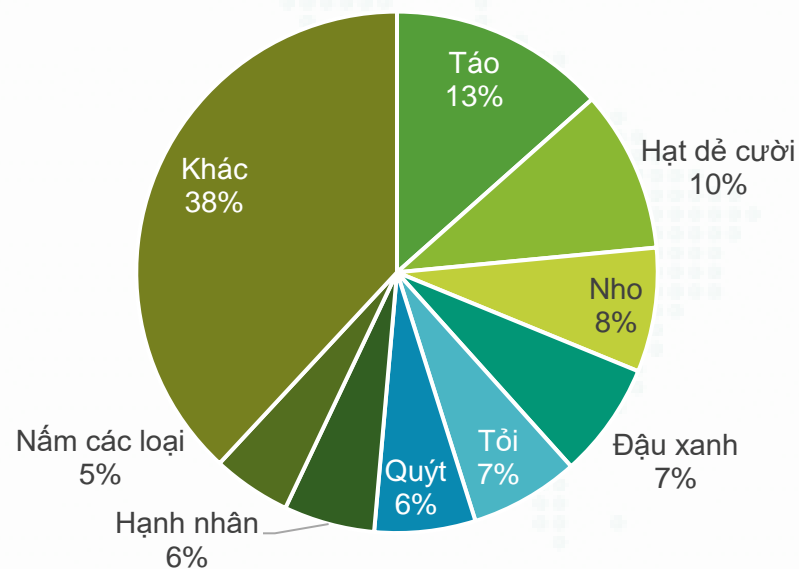


# NHẬP KHẨU RAU QUẢ

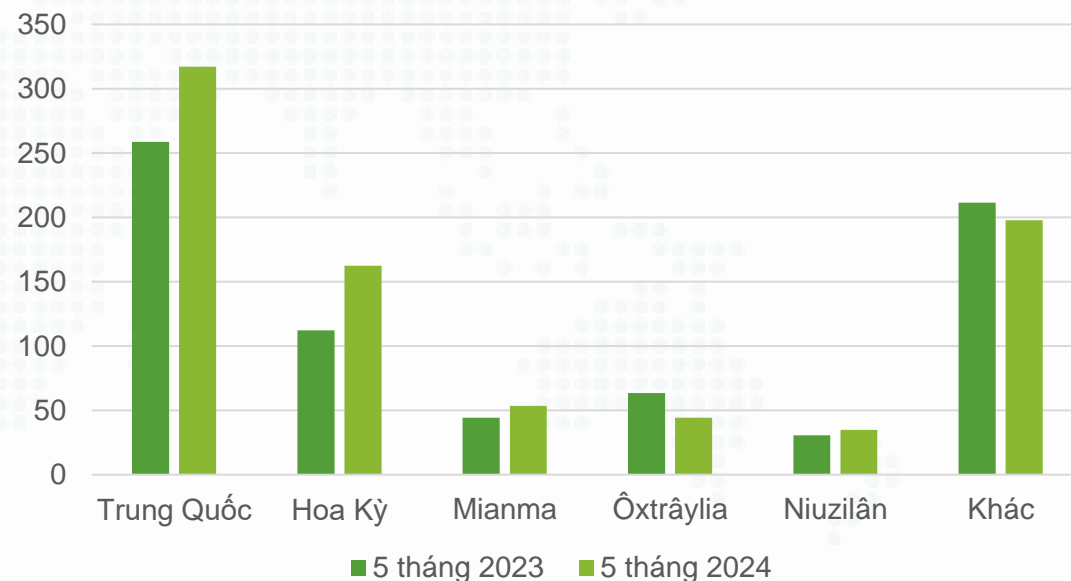
Giá trị nhập khẩu rau, quả (Tr.USD)



Cơ cấu nhập khẩu các chủng loại rau, quả 5 tháng 2024



Biến động thị trường nhập khẩu rau, quả (Tr. USD)

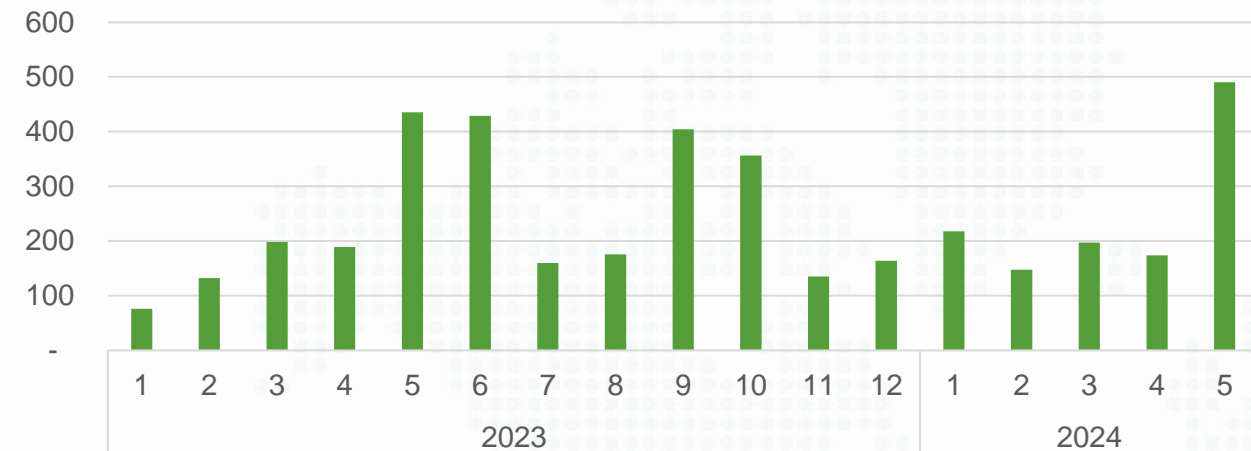


Nguồn: Trung tâm Chuyển đổi số và Thống kê nông nghiệp

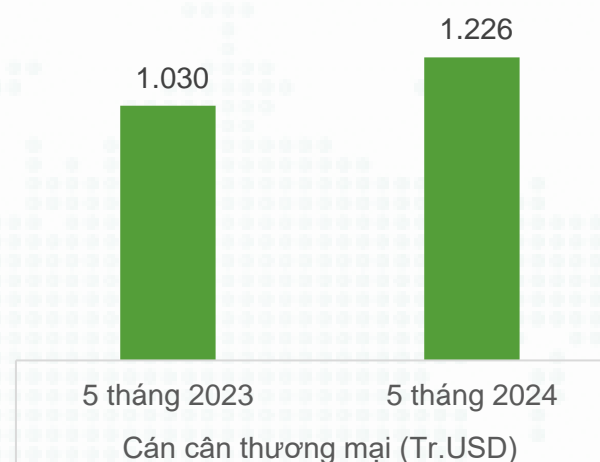
Nguồn: Tổng cục Hải quan

# XUẤT NHẬP KHẨU RAU QUẢ VỚI TRUNG QUỐC

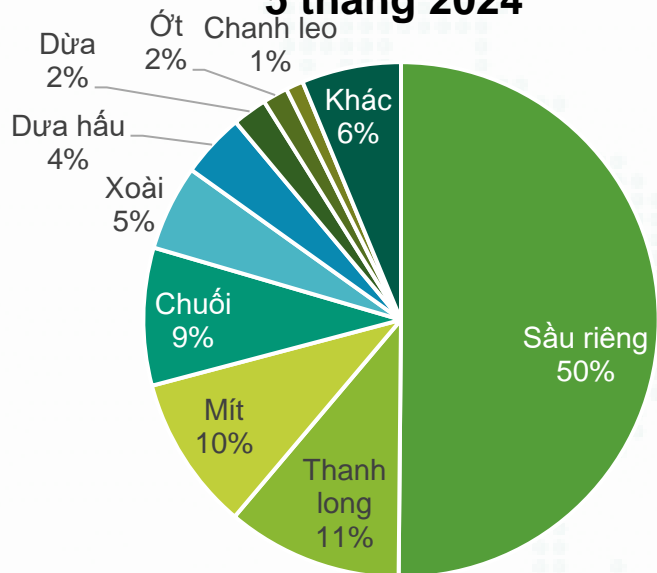
Cán cân thương mại rau, quả với Trung Quốc (Tr.USD)



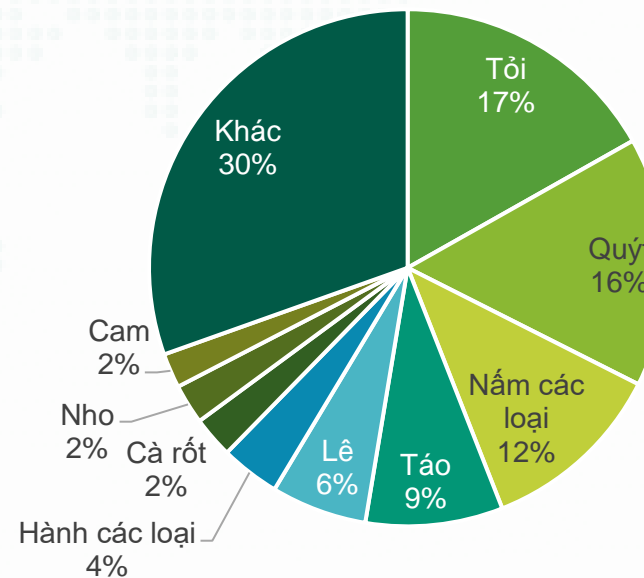
↑ 19,0%



Cơ cấu xuất khẩu các chủng loại rau, quả sang Trung Quốc 5 tháng 2024



Cơ cấu nhập khẩu các chủng loại rau, quả từ Trung Quốc 5 tháng 2024





# YẾU TỐ ẢNH HƯỞNG ĐẾN XUẤT KHẨU RAU QUẢ

Theo Hiệp hội Rau quả Việt Nam, hoạt động xuất khẩu rau quả của Việt Nam được dự báo sẽ tiếp tục thuận lợi trong thời gian tới nhờ nguồn cung nội địa dồi dào, nhu cầu các thị trường truyền thống và tiềm năng có xu hướng tăng, đặc biệt một số loại trái cây như sầu riêng đã bước vào vụ thu hoạch chính, thanh long, dưa, dưa hấu, xoài, nhãn, vải... sẽ góp phần tăng trưởng hơn nữa cho thị trường Trung Quốc.

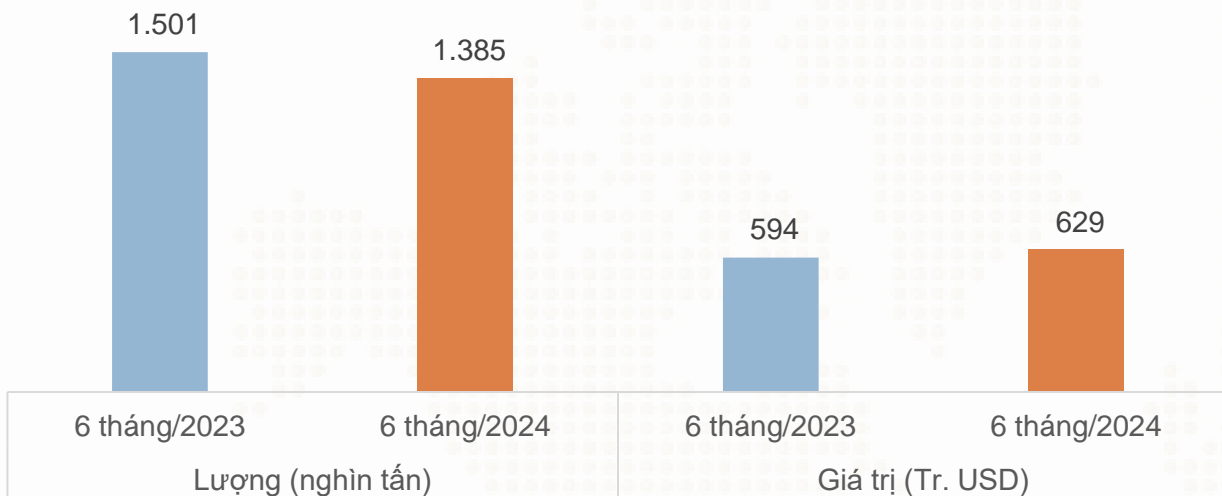
Năm nay do ảnh hưởng bởi El Nino nên sản lượng thanh long bán ra trên toàn cầu lao dốc. Tại các quốc gia ở châu Âu, Bắc Mỹ, nguồn cung từ Mexico và các nước Nam Mỹ năm nay cũng bị mất mùa nên cơ hội để hàng Việt đánh chiếm. Nhờ các thị trường mới tăng mua, kim ngạch xuất khẩu thanh long không bị sụt giảm mạnh. Ngoài ra, nguồn cung giảm do ảnh hưởng của biến đổi khí hậu khiến giá thanh long những tháng đầu năm ở mức cao.

Vùng trồng sầu riêng lớn nhất Việt Nam hiện nay ở các tỉnh Tây nguyên sẽ vào mùa thu hoạch rộ trong tháng 9, tháng 10. Năm ngoái đây là giai đoạn xuất khẩu sầu riêng cao kỷ lục của Việt Nam do Thái Lan hết hàng. Còn từ nay đến thời điểm đó sản lượng cung sầu riêng của Việt Nam còn ít cũng giúp mặt hàng này giữ được giá tốt. Tháng 8 tới, Trung Quốc cũng sẽ thu hoạch vụ sầu riêng ở đảo Hải Nam nhưng vẫn còn nhiều hoài nghi về chất lượng sản phẩm của nơi này, tuy nhiên đây cũng là thông tin mà Việt Nam cần lưu ý.


Thái Lan hiện đang là nhà nhập khẩu sầu riêng đông lạnh số 1 của Việt Nam. Giá sầu riêng đông lạnh của Việt Nam rất cạnh tranh nên được thị trường Thái Lan ưa chuộng. Thái Lan chủ yếu nhập sầu riêng đông lạnh để phục vụ cho các hoạt động chế biến nhưng phần lớn được xuất sang nước thứ ba, đích đến chủ yếu vẫn là Trung Quốc.

# XUẤT KHẨU SẢN VÀ SẢN PHẨM TỪ SẢN

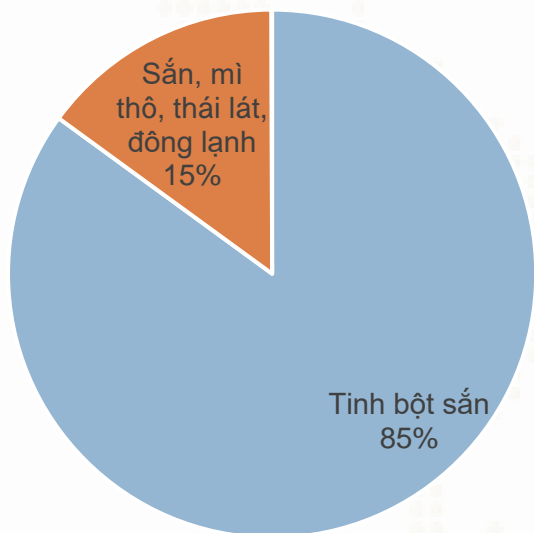
## Giá trị và khối lượng xuất khẩu sản và sản phẩm từ sản



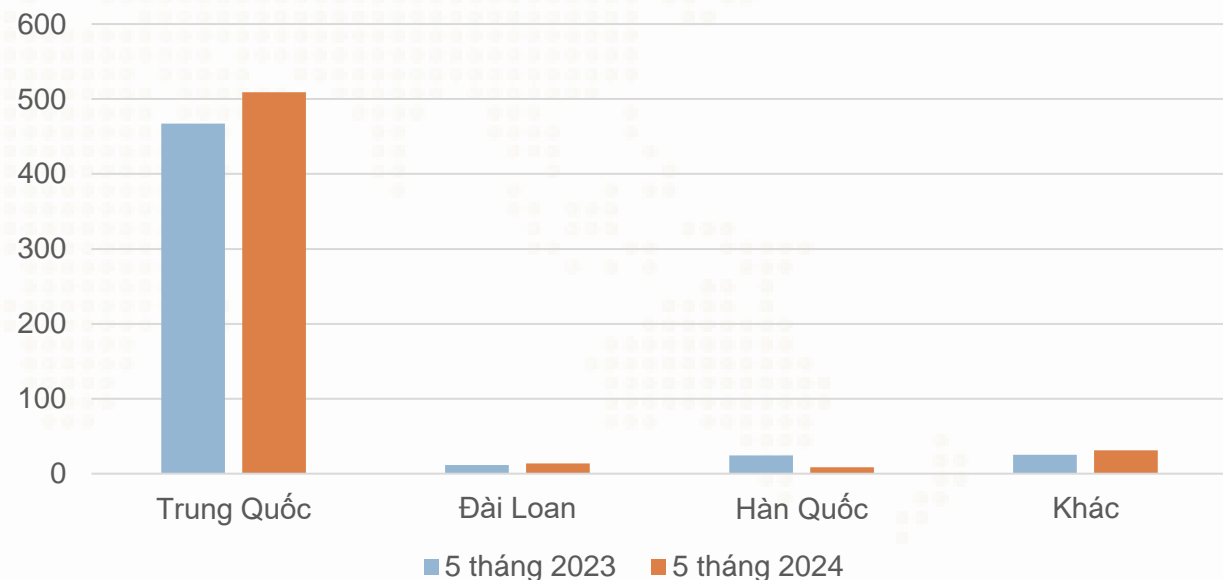
## Biến động XK 6 tháng 2024 so với 6 tháng 2023



## Cơ cấu xuất khẩu các sản phẩm sản 5 tháng 2024



## Biến động thị trường xuất khẩu sản và sản phẩm từ sản (Tr. US)



# YẾU TỐ ẢNH HƯỞNG ĐẾN XUẤT KHẨU SẴN

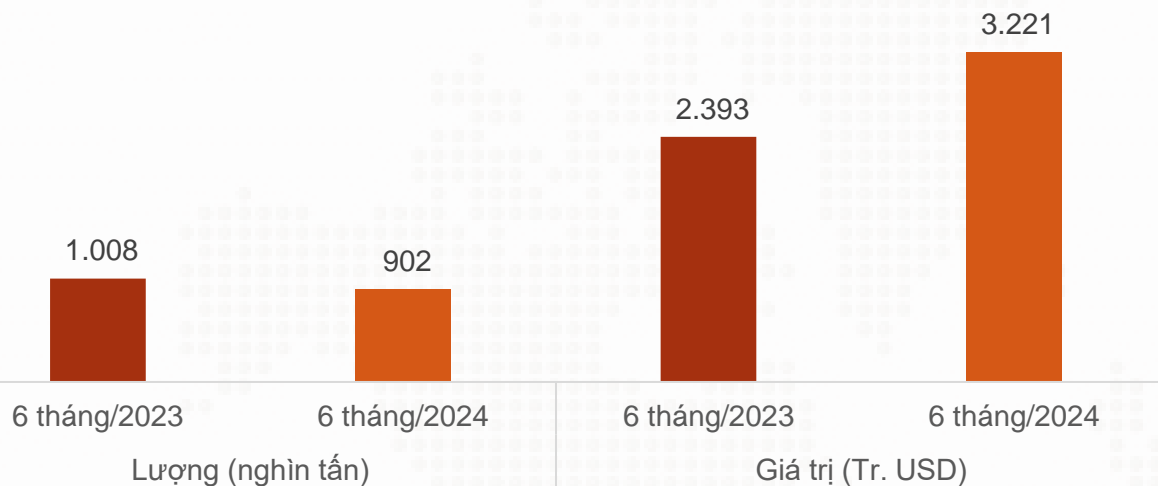
Điểm sáng của xuất khẩu sắn trong 5 tháng đầu năm là giá xuất khẩu sang các thị trường chính đều ghi nhận xu hướng tăng mạnh. Trung Quốc là thị trường tiêu thụ sắn lớn nhất của Việt Nam. Trung Quốc tăng mua tinh bột sắn, sắn lát chủ yếu phục vụ ngành chế biến thức ăn chăn nuôi.

Xuất khẩu tinh bột sắn biên mậu đình trệ, giá xuất khẩu thấp nên các doanh nghiệp có xu hướng chuyển hướng xuất khẩu qua đường biển nhiều hơn. Hiện nay, Trung Quốc chủ yếu mua tinh bột sắn của Việt Nam với mức giá dưới 500 USD/tấn.

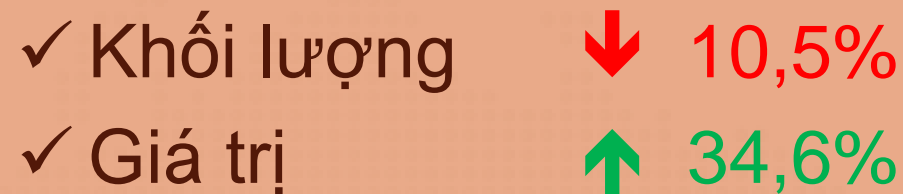
Theo Hiệp định Thương mại tự do Việt Nam - EU (EVFTA), tinh bột sắn là sản phẩm được cấp hạn ngạch miễn thuế quan đứng thứ hai sau lúa gạo. Trong khi đó, thuế xuất khẩu tinh bột sắn ngoài hạn ngạch là 166 EUR/tấn; sắn củ tươi, sắn đông lạnh cắt lát hoặc không ngoài hạn ngạch tính thuế là 9,5 EUR/kg.

# XUẤT KHẨU CÀ PHÊ

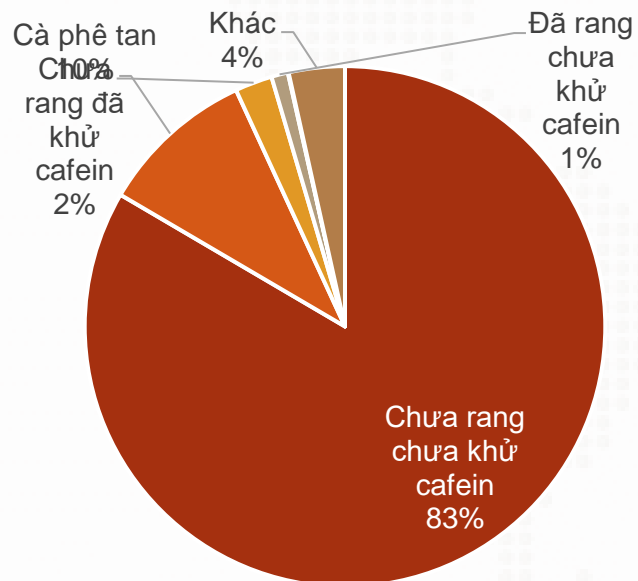
## Giá trị và khối lượng xuất khẩu cà phê



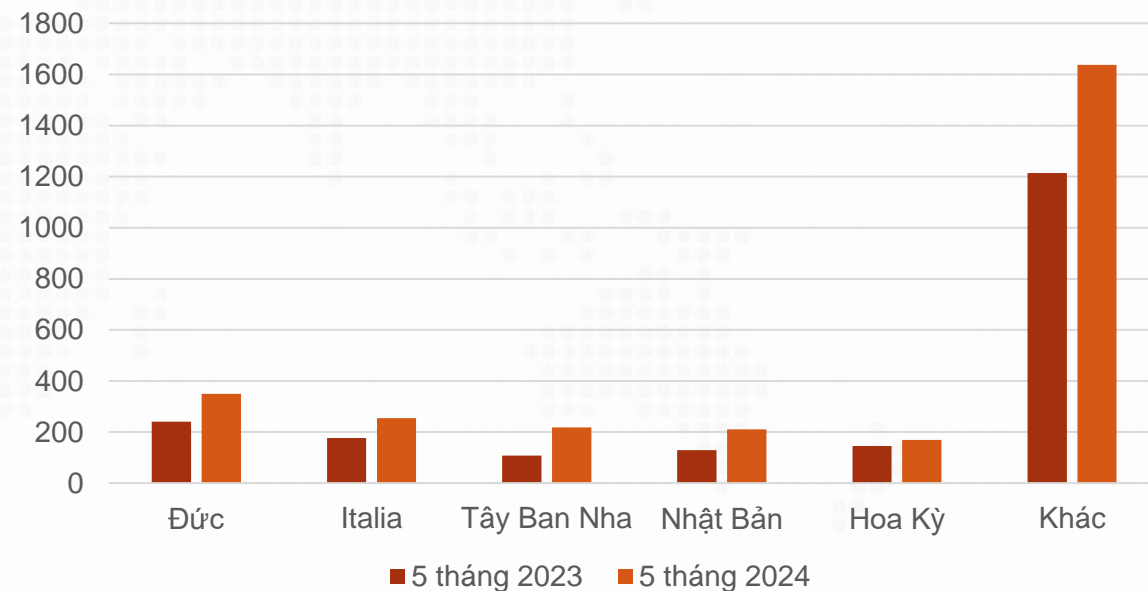
## Biến động XK 6 tháng 2024 so với 6 tháng 2023



## Cơ cấu xuất khẩu cà phê 5 tháng 2024



## Biến động thị trường xuất khẩu cà phê (Tr. USD)



# YẾU TỐ ẢNH HƯỞNG ĐẾN XUẤT KHẨU CÀ PHÊ

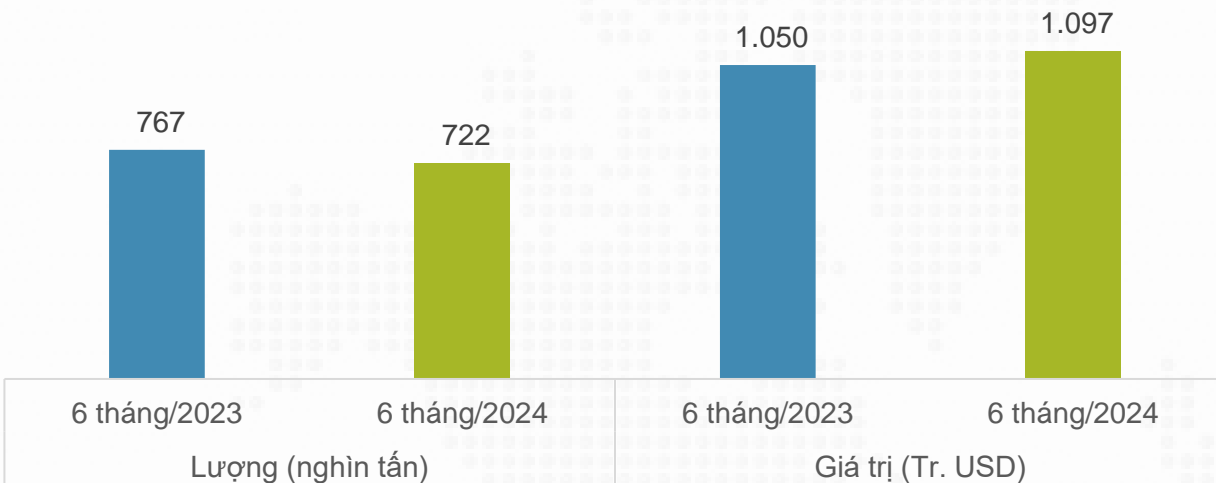
Theo liên đoàn cà phê Châu Âu, tồn kho cà phê tại các kho ở Bỉ, Đức, Pháp, Ý và Tây Ban Nha tháng 4/2024 đạt 7.081, tăng 10,57% so với tháng 3/2024 nghìn bao nhưng giảm 36,72% so với cùng kỳ năm trước. Tồn kho cà phê Robusta giảm 49,52% trong 4 tháng đầu năm 2024 so với 4 tháng đầu năm 2023, cho thấy sự thiếu hụt cà phê Robusta trên thị trường.

Theo báo Bộ Nông nghiệp Hoa Kỳ (USDA), sản lượng cà phê thế giới niên vụ 2024/2025 tăng khoảng 4,2% so với niên vụ trước đạt 176,24 triệu bao. USDA dự báo tồn kho cà phê toàn cầu cuối niên vụ 2024/2025 tăng 7,7% so với niên vụ 2023/2024.

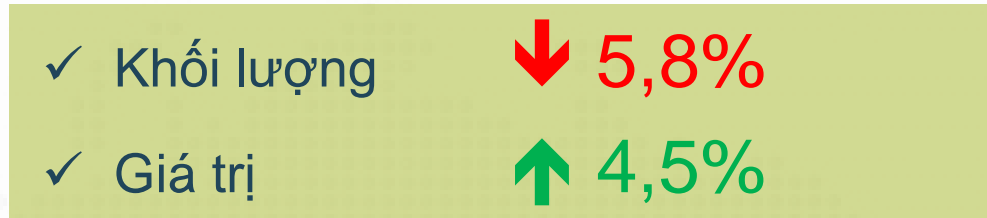
Nguồn cung cà phê thế giới được bổ sung khi Brazil đã thu hoạch được 44% sản lượng cà phê trong niên vụ 2024/2025.

# XUẤT KHẨU CAO SU

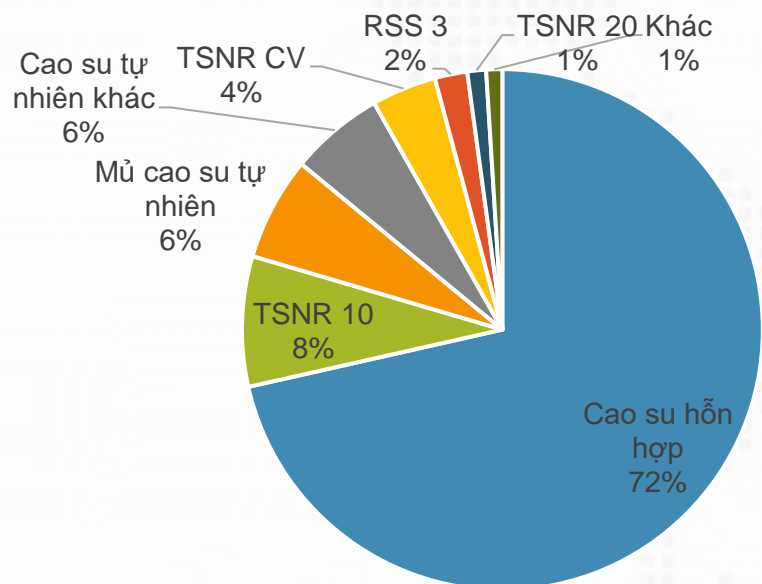
## Giá trị và khối lượng xuất khẩu cao su



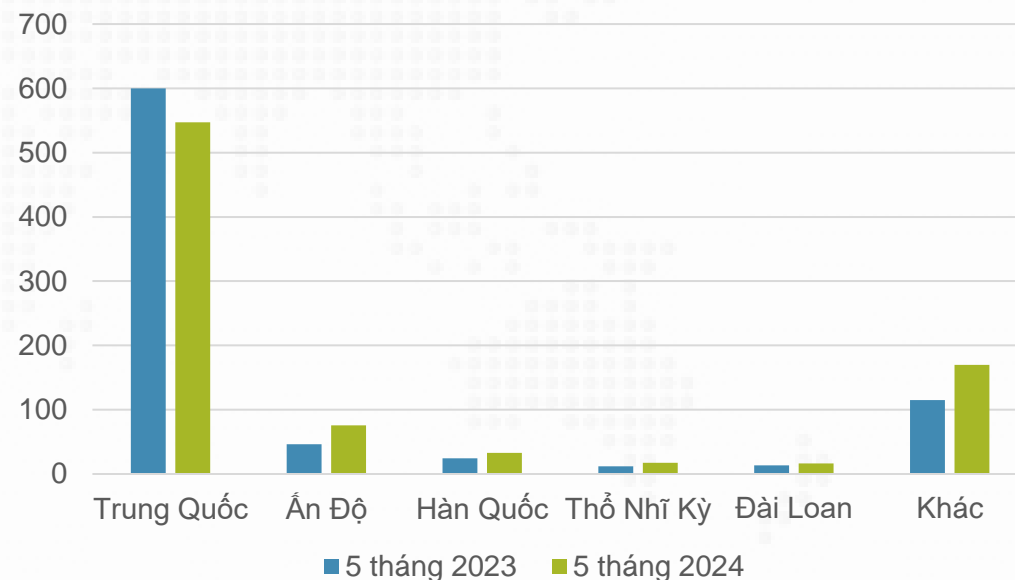
## Biến động XK 6 tháng 2024 so với 6 tháng 2023



## Cơ cấu xuất khẩu cao su 5 tháng 2024



## Biến động thị trường xuất khẩu cao su (Tr. USD)



# YẾU TỐ ẢNH HƯỞNG ĐẾN XUẤT KHẨU CAO SU

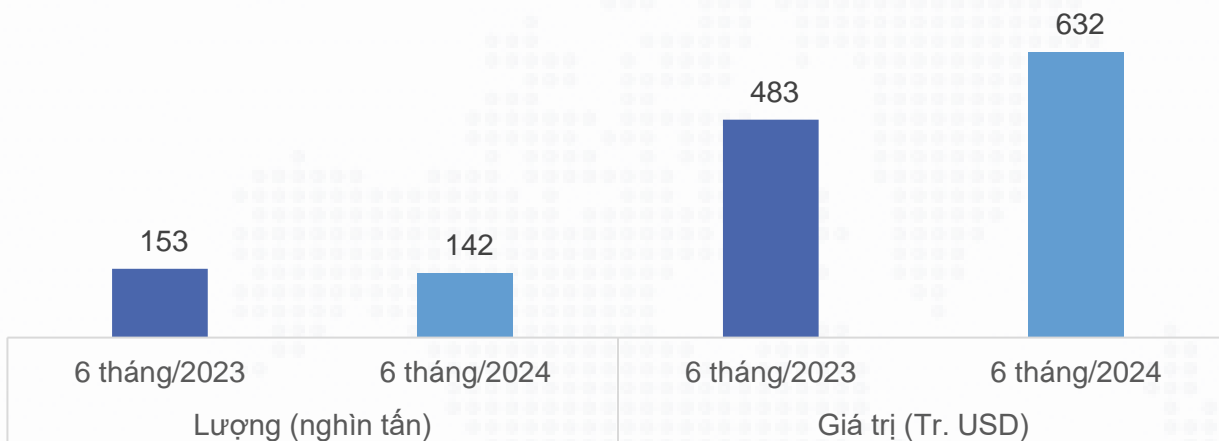
Trong 5 tháng đầu năm 2024, xuất khẩu cao su sang nhiều thị trường lớn sụt giảm so với cùng kỳ năm trước, đặc biệt là các thị trường như: Trung Quốc, Hà Lan, Peru... Tuy nhiên, xuất khẩu sang một số thị trường như Ấn Độ, Hàn Quốc, Nga, Indonesia, Sri Lanka, Thổ Nhĩ Kỳ, Brazil, Italia, .... vẫn tăng trưởng tốt so với cùng kỳ năm 2023.

Theo Cục Xuất nhập khẩu (Bộ Công Thương), giá mủ cao su tăng cao trong bối cảnh lo ngại về nguồn cung thắt chặt, do nguồn cung cao su ra thị trường tiếp tục giảm thấp là điều bất thường vào thời điểm này, đặc biệt là từ Thái Lan và Indonesia, sản lượng mủ cao su của hai nước này vốn chiếm 51% tổng sản lượng mủ toàn cầu. Đồng thời, việc giá dầu thô neo cao cũng hỗ trợ giá cao su tự nhiên tăng lên.

Theo Hiệp hội Cao su Việt Nam, Việt Nam đã có hơn 200.000 ha cao su đạt chứng chỉ quản lý rừng bền vững VFCS/PEFC (hệ thống chứng chỉ rừng quốc gia), với 100% diện tích này là các diện tích thuộc Tập đoàn Công nghiệp Cao su Việt Nam (VRG). Một diện tích nhỏ khoảng 6.000 ha thuộc một số doanh nghiệp tư nhân và nhóm hộ tiểu điền đã được cấp chứng chỉ quản lý rừng bền vững FSC (Hội đồng quản lí rừng bền vững). Hiện nay, để đáp ứng những tiêu chí do nhà nhập khẩu châu Âu và các thị trường khác đặt ra, ngành cao su Việt Nam phải lập lộ trình thực hiện và tuân thủ các tiêu chí khi tham gia sân chơi quốc tế.

# XUẤT KHẨU HẠT TIÊU

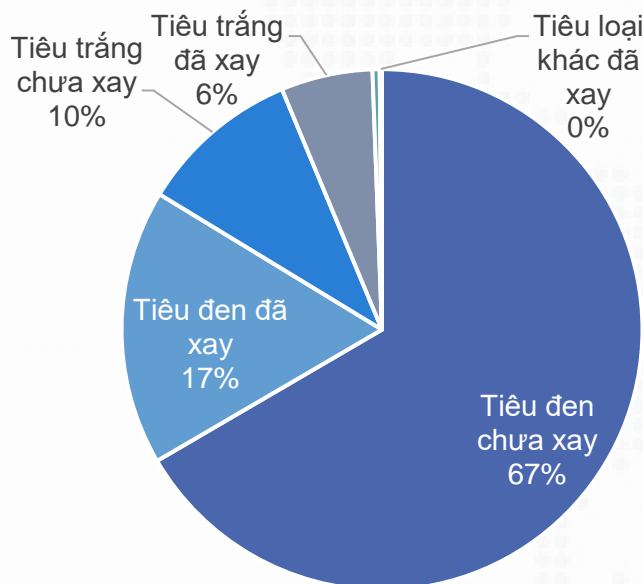
## Giá trị và khối lượng xuất khẩu hạt tiêu



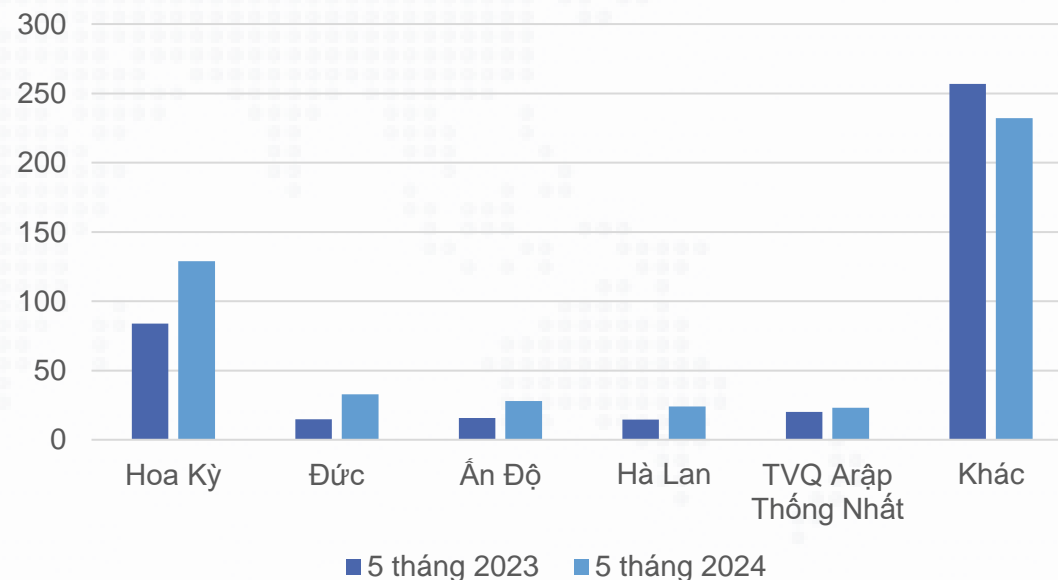
## Biến động XK 6 tháng 2024 so với 6 tháng 2023

✓ Khối lượng ↓ 6,8%  
✓ Giá trị ↑ 30,9%

## Cơ cấu xuất khẩu hạt tiêu 5 tháng 2024



## Biến động thị trường xuất khẩu hạt tiêu (Tr. USD)





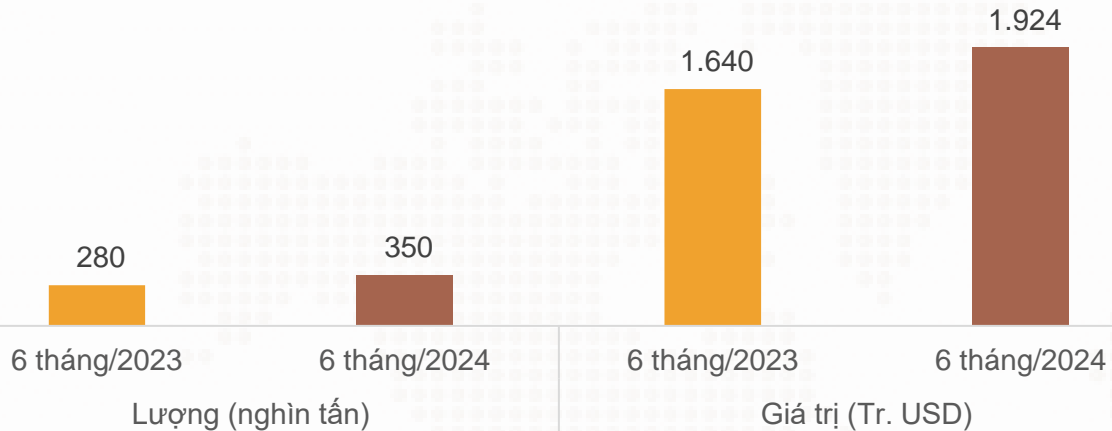
# YẾU TỐ ẢNH HƯỞNG ĐẾN XUẤT KHẨU HỒ TIÊU

Theo Hiệp hội Hồ tiêu và cây gia vị Việt Nam (VPSA), trong 5 tháng đầu năm, Hoa Kỳ là thị trường xuất khẩu hồ tiêu lớn nhất của Việt Nam với khối lượng đạt 30.466 tấn, chiếm 26,6% thị phần và tăng 44,4% so cùng kỳ. Hồ tiêu Việt Nam chiếm thị phần lớn tại Hoa Kỳ nhờ mức giá tốt và chất lượng ngày càng cao nên được thị trường này ưa chuộng.

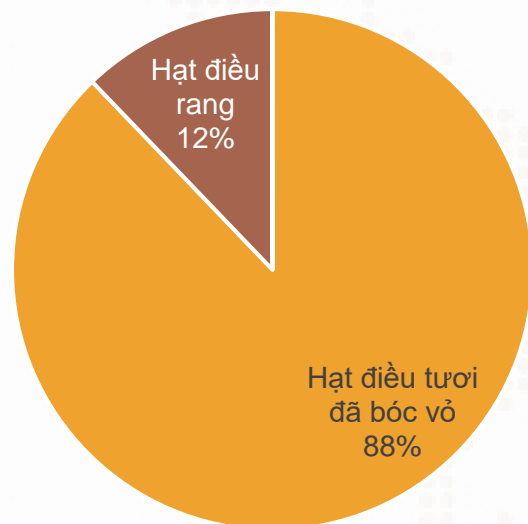
Theo VPSA, hiện tượng thời tiết hạn hán kéo dài dẫn đến sản lượng hồ tiêu của Việt Nam năm nay giảm 10% xuống khoảng 170.000 tấn so với năm ngoái, mức thấp nhất trong vòng 5 năm qua. Trong khi đó, mới qua 5 tháng đầu năm, Việt Nam đã xuất khẩu trên 114.000 tấn, tương đương 67% sản lượng. Điều này cho thấy nguồn cung dành cho xuất khẩu không còn nhiều.

# XUẤT KHẨU HẠT ĐIỀU

## Giá trị và khối lượng xuất khẩu hạt điều



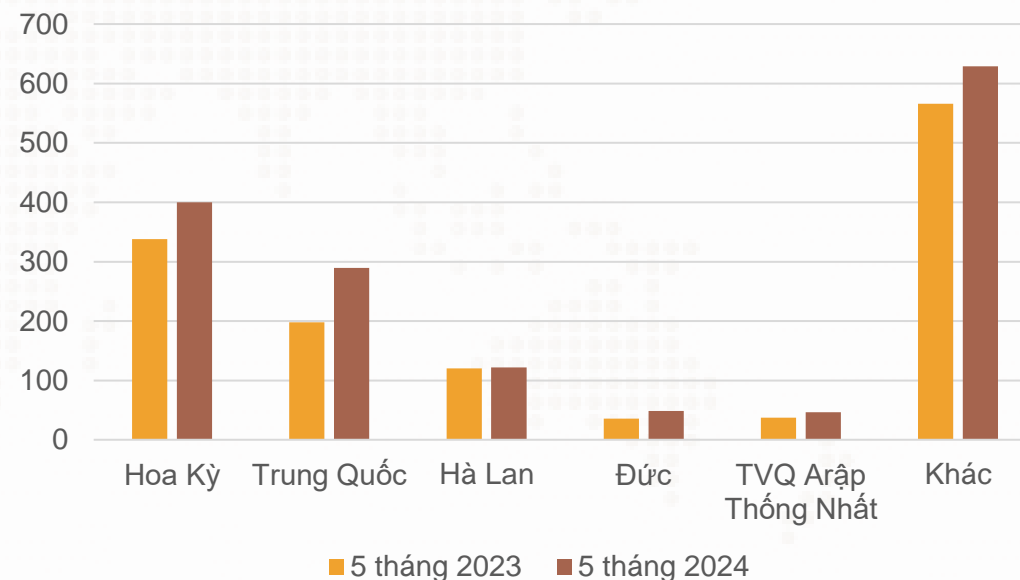
## Cơ cấu xuất khẩu hạt điều 5 tháng 2024



## Biến động xuất khẩu 6 tháng 2024 so với 6 tháng 2023

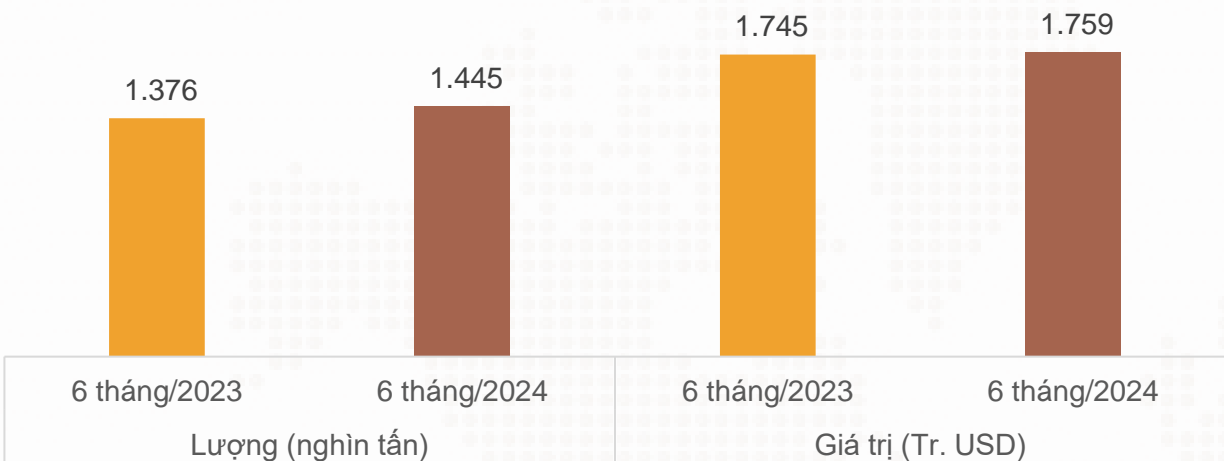


## Biến động thị trường xuất khẩu hạt điều (Tr. USD)



# NHẬP KHẨU HẠT ĐIỀU

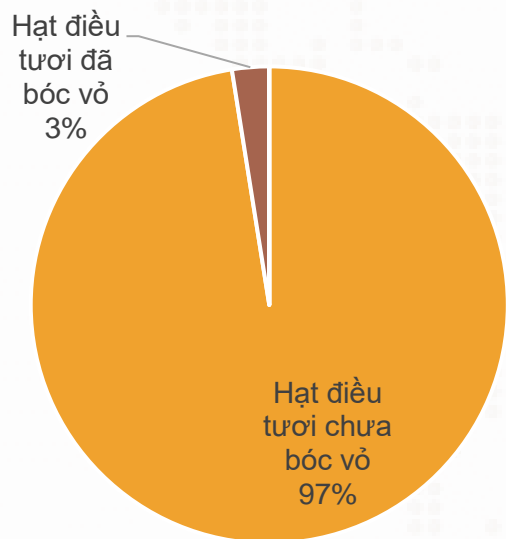
## Giá trị và khối lượng nhập khẩu hạt điều



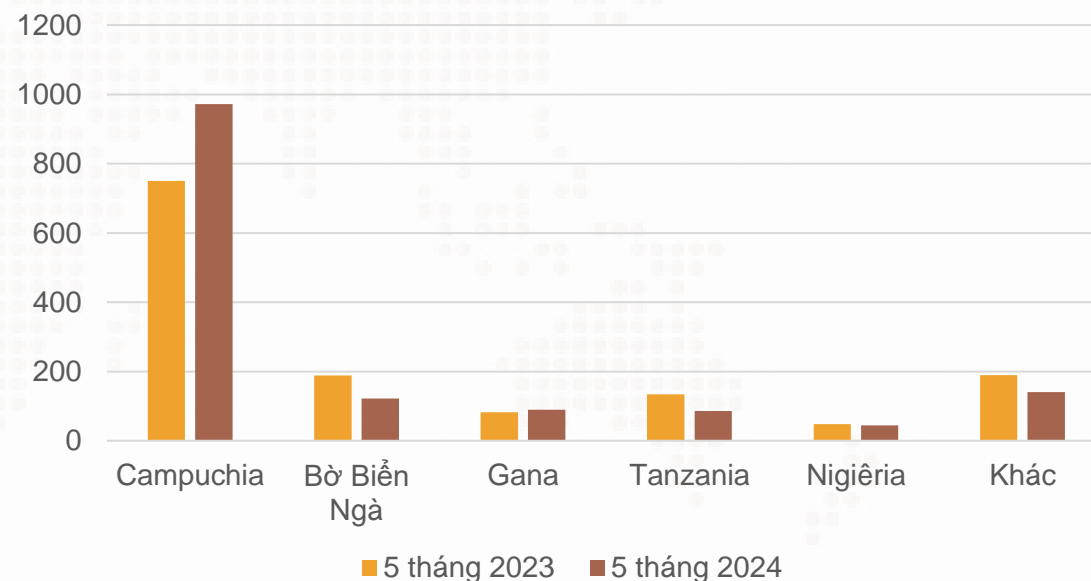
## Biến động NK 6 tháng 2024 so với 6 tháng 2023



## Cơ cấu nhập khẩu hạt điều 5 tháng 2024



## Biến động thị trường nhập khẩu hạt điều (Tr. USD)



# YẾU TỐ ẢNH HƯỞNG ĐẾN XUẤT KHẨU HẠT ĐIỀU

Theo Hiệp hội Điều Việt Nam (Vinacas), sau khi Hội đồng hạt và quả khô quốc tế (INC) công bố thông tin sản lượng điều thô ở châu Phi giảm sút khoảng 7%, giá điều thô đã được đẩy lên tới 1.500-1.600 USD/tấn, tăng gần 50% so với trước. Đây là diễn biến chưa từng xảy ra từ trước đến nay.

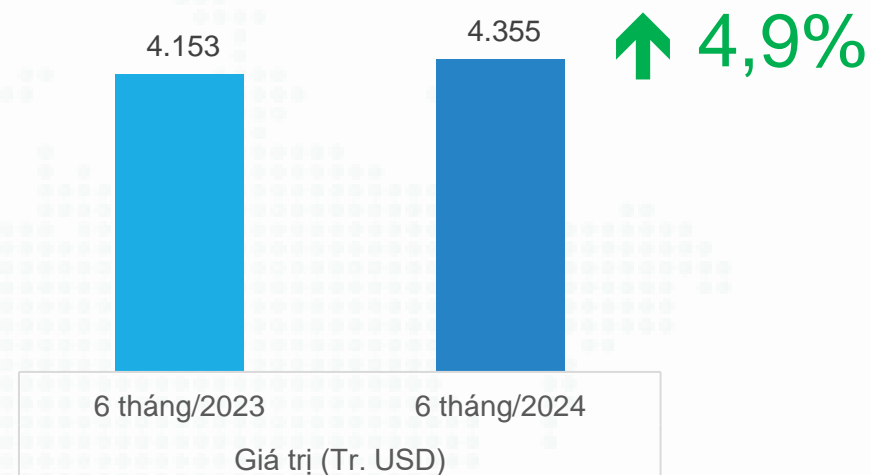
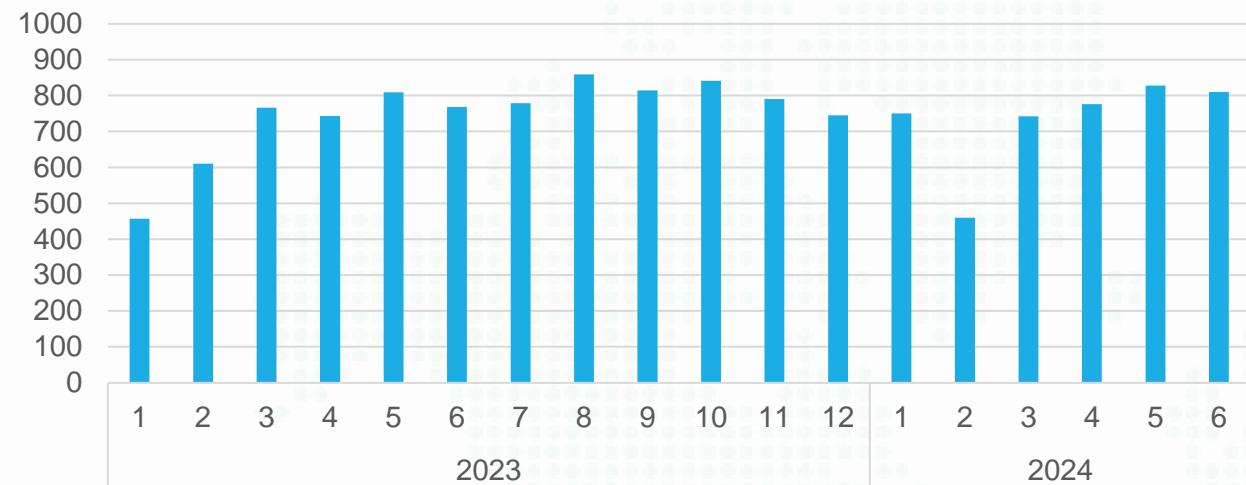
Trước tình hình giá điều thô tăng cao, Hiệp hội Điều Việt Nam khuyến cáo doanh nghiệp nào đã ký hợp đồng nên tận dụng hết khả năng thực hiện cho được các hợp đồng để giữ uy tín của ngành điều Việt Nam. Đồng thời Hiệp hội cũng cảnh báo về một số doanh nghiệp nước ngoài đang dựa vào thông báo mất mùa, và lệnh cấm xuất khẩu điều thô tạm thời của Bồ Đào Nha để trì hoãn hoặc không giao hàng cho doanh nghiệp Việt Nam.

Theo Hiệp hội Điều Việt Nam (Vinacas), các nhà xuất khẩu hạt điều thô tại châu Phi hiện đang không giao hàng theo hợp đồng hoặc tìm cách tăng giá bán 40-50%, đẩy nhiều doanh nghiệp nhập khẩu điều thô trong nước gặp khó, nguy cơ thua lỗ nặng.

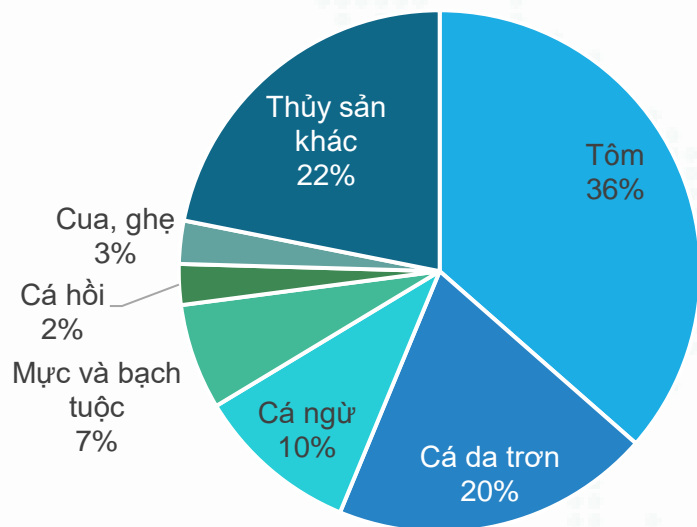
Vinacas cho biết ngoài vấn đề sớm thương thảo giá cả với bên mua và bán, thì Hiệp hội sẽ đề nghị Chính phủ hỗ trợ và Hiệp hội sẽ lập danh sách những công ty xuất hạt điều thô không tuân thủ theo hợp đồng để có chế tài. Ngoài ra, có thể xem xét kiện ra tòa án quốc tế đối với những doanh nghiệp này.

# XUẤT KHẨU THỦY SẢN

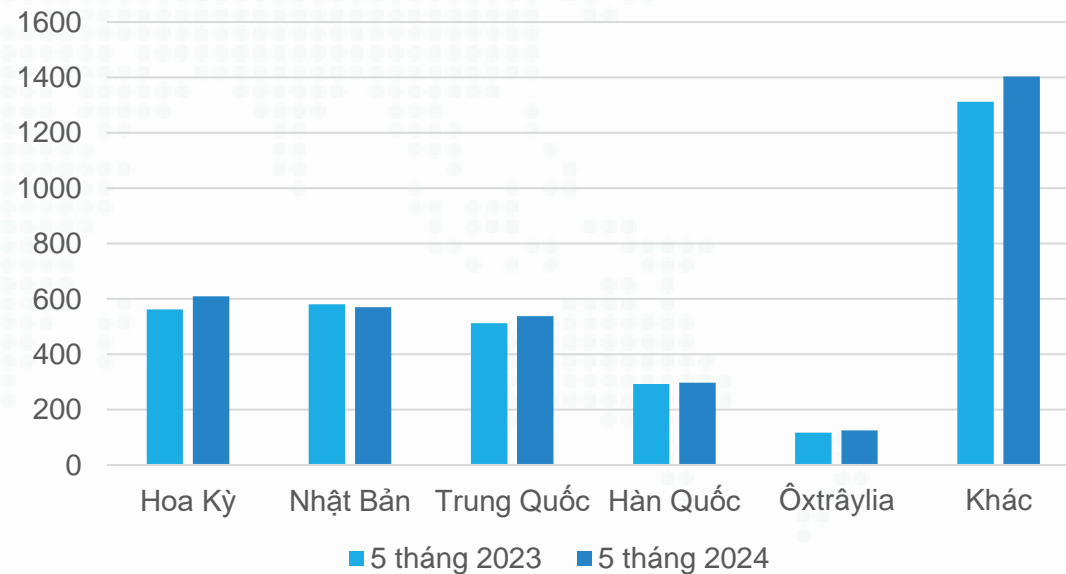
## Giá trị xuất khẩu thủy sản (Tr.USD)



## Cơ cấu xuất khẩu thủy sản 5 tháng 2024



## Biến động thị trường xuất khẩu thủy sản (Tr. USD)



# YẾU TỐ ẢNH HƯỞNG ĐẾN XUẤT KHẨU THỦY SẢN

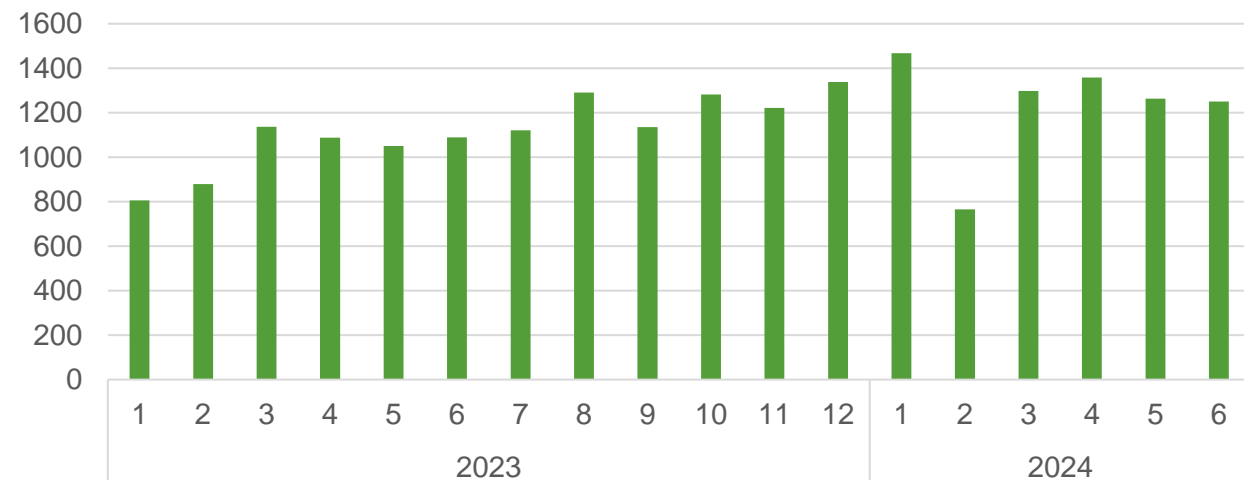
Theo VASEP, Quý III và Quý IV là thời gian cao điểm của xuất khẩu thủy sản khi nhu cầu ở các thị trường nhập khẩu tăng để phục vụ mùa lễ hội cuối năm.

Sự phục hồi chậm và dè dặt của các thị trường, áp lực cạnh tranh về giá xuất khẩu và nguồn cung cùng với những khó khăn trong sản xuất chế biến trong nước như chi phí đầu vào tăng, nguyên liệu thiếu hụt... đang và sẽ tiếp tục tác động đến xuất khẩu thủy sản cho tới hết 2024.

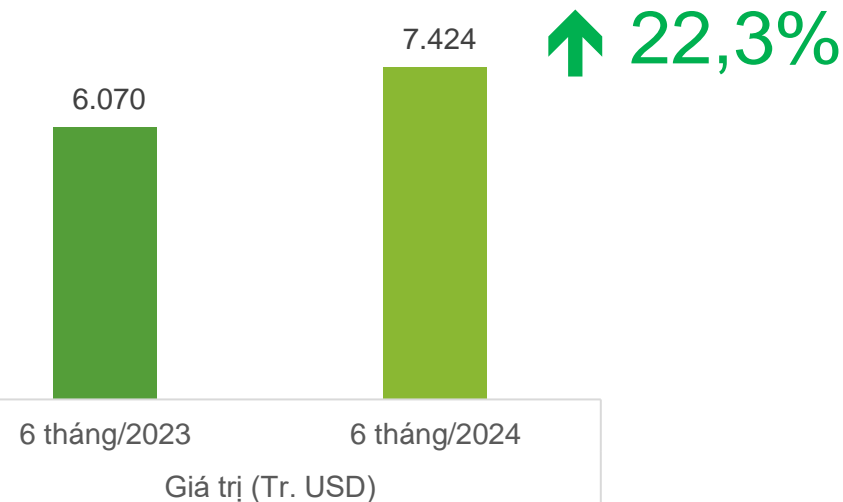
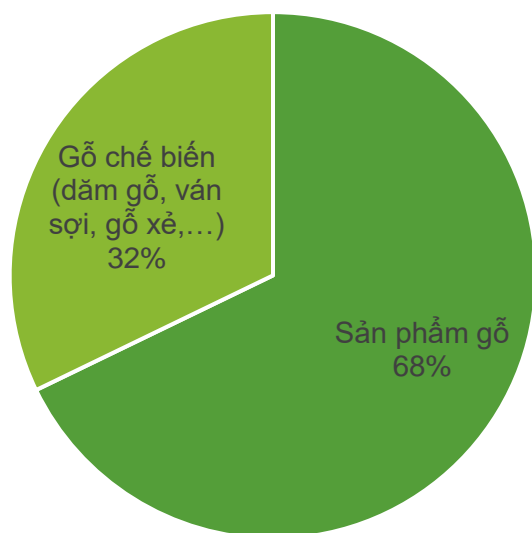
Ecuador, Ấn Độ và Indonesia bị áp thuế cao khi xuất khẩu tôm vào Hoa Kỳ, nhiều khả năng trong những tháng tiếp theo các quốc gia này sẽ tập trung khai thác nhiều vào thị trường Trung Quốc, khiến xuất khẩu tôm của Việt Nam gặp phải sự cạnh tranh quyết liệt hơn.

# XUẤT KHẨU GỖ VÀ SẢN PHẨM TỪ GỖ

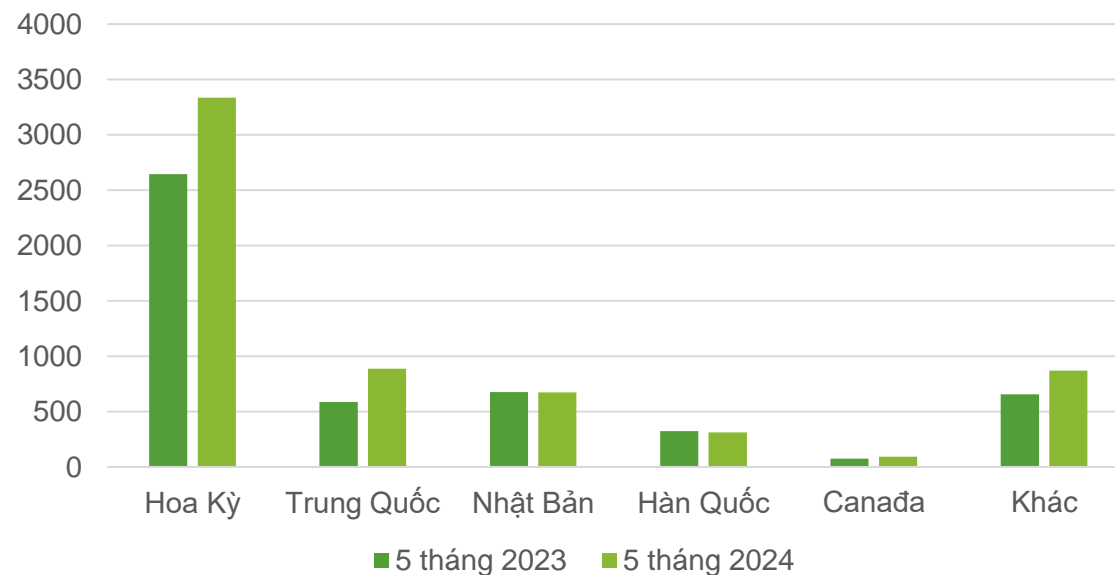
## Giá trị xuất khẩu gỗ và sản phẩm gỗ (Tr.USD)



## Cơ cấu xuất khẩu sản phẩm gỗ 5 tháng 2024



## Biến động thị trường xuất khẩu gỗ và sản phẩm gỗ (Tr. USD)



# YẾU TỐ ẢNH HƯỞNG ĐẾN XUẤT KHẨU GỖ

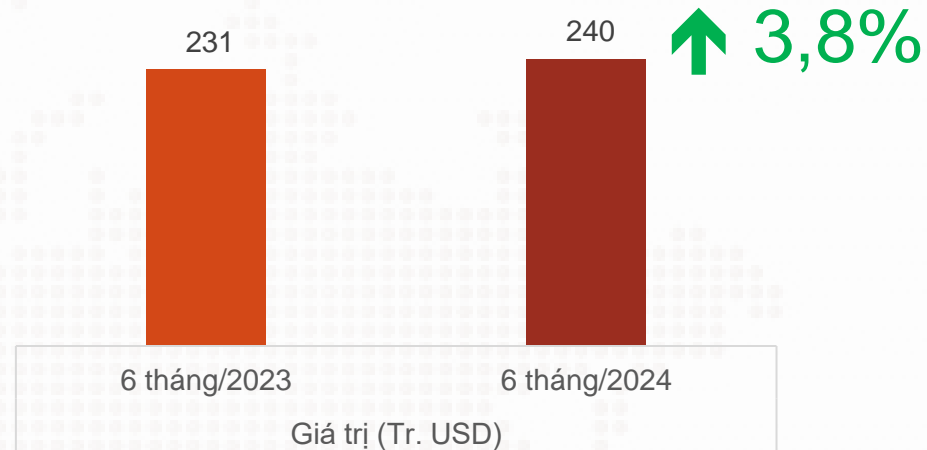
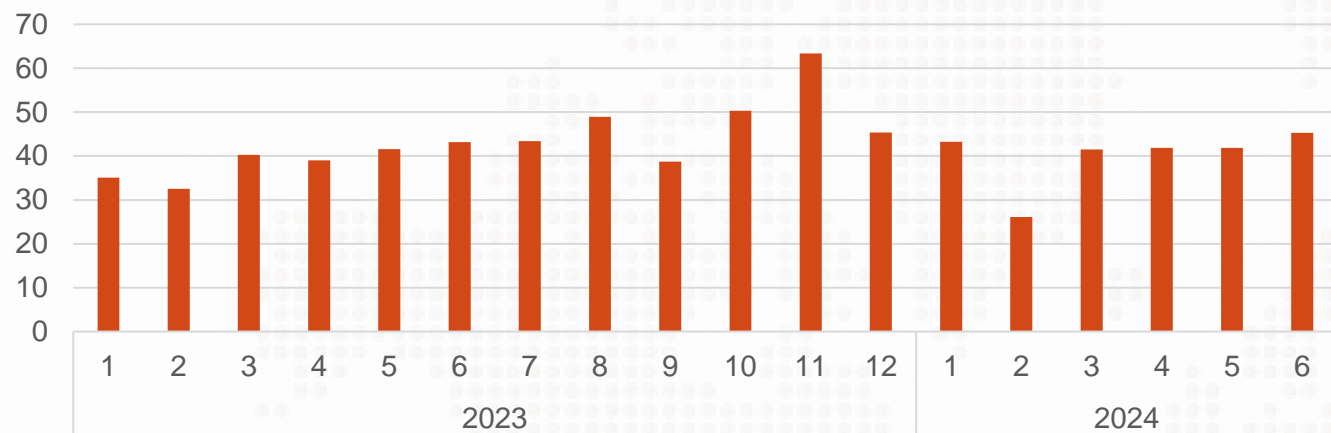
Theo VIRAC, giá cước vận tải hàng hoá tăng cao sẽ tiếp tục gây ra những ảnh hưởng không nhỏ với hoạt động xuất khẩu gỗ của Việt Nam.

Xuất khẩu gỗ Việt Nam vào thị trường Hoa Kỳ đang có những tín hiệu thuận lợi trong thời gian tới. Hiện nay, tình hình lạm phát tại Hoa Kỳ đang hạ nhiệt, thị trường việc làm tăng, hoạt động xây dựng và mua bán nhà đất tích cực.



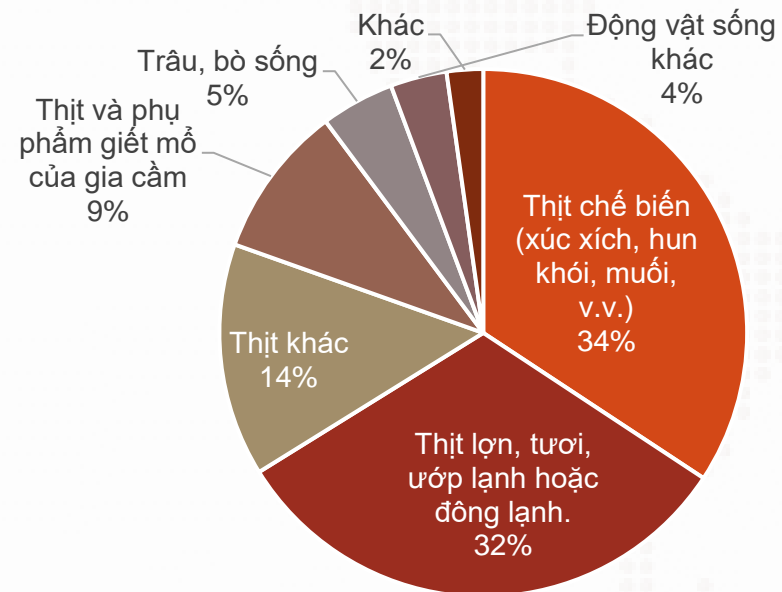
# XUẤT KHẨU SẢN PHẨM CHĂN NUÔI

Giá trị xuất khẩu sản phẩm chăn nuôi (Tr.USD)<sup>1</sup>

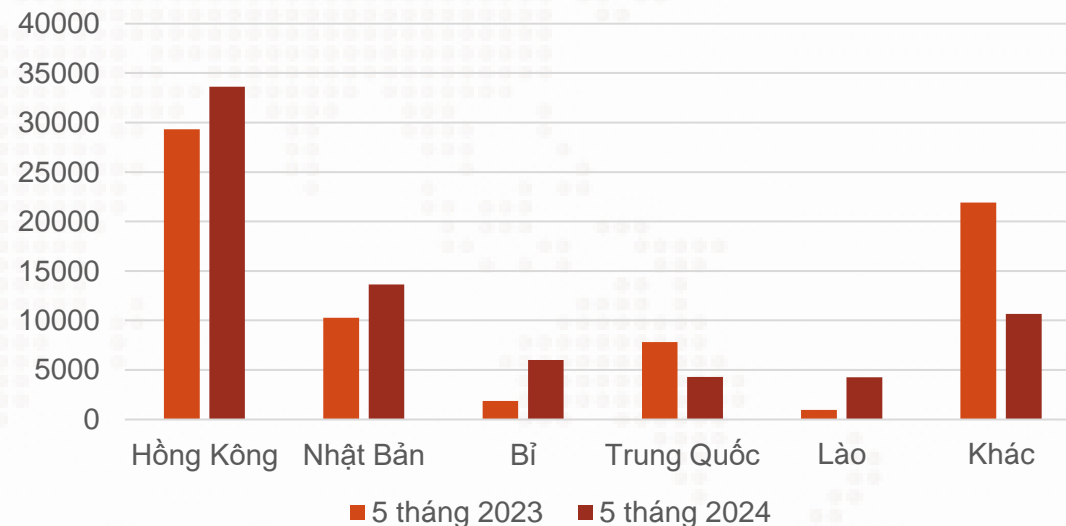


Nguồn: Trung tâm Chuyển đổi số và Thống kê nông nghiệp

Cơ cấu xuất khẩu thịt và sản phẩm thịt 5 tháng 2024<sup>2</sup>



Biến động thị trường xuất khẩu thịt và sản phẩm thịt (Tr. USD)

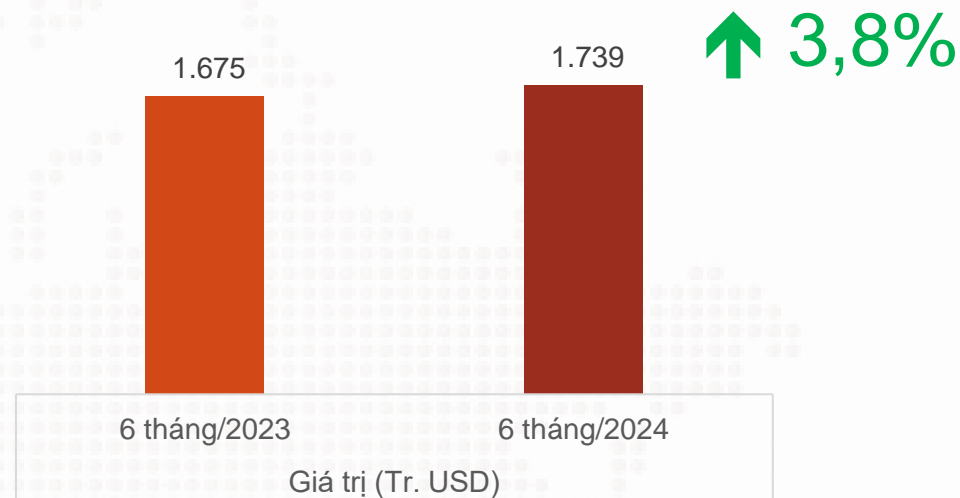
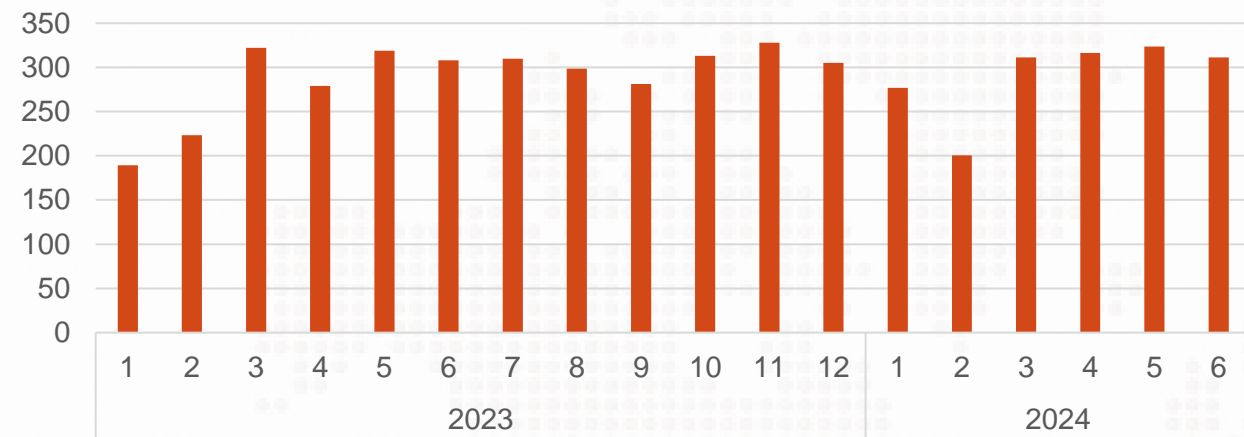


Ghi chú: (1): sản phẩm bao gồm thịt, sản phẩm thịt, trứng, sữa; số liệu tổng xuất khẩu trong tháng là số ước tính của Trung tâm Chuyển đổi số và Thống kê nông nghiệp;  
 (2): chỉ bao gồm thịt và các sản phẩm từ thịt, động vật sống

Nguồn: Tổng cục Hải quan

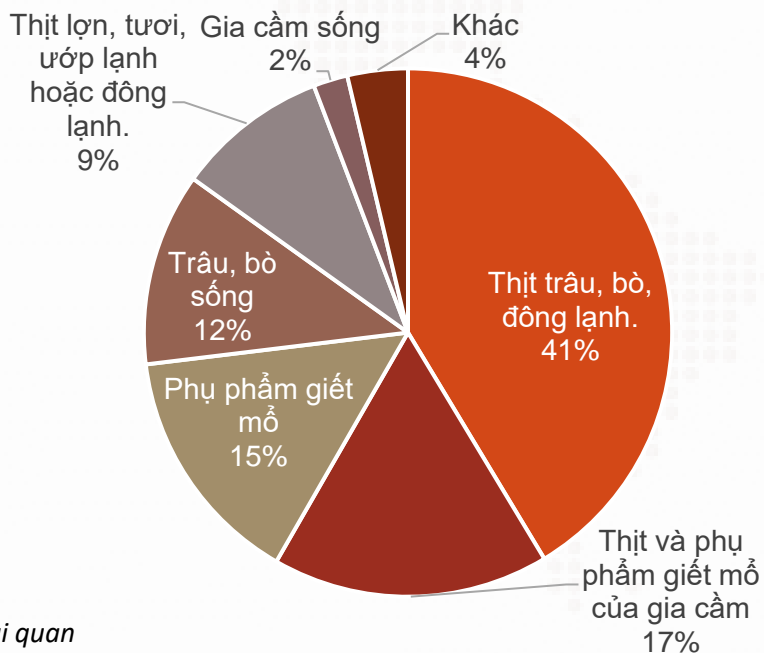
# NHẬP KHẨU SẢN PHẨM CHĂN NUÔI

Giá trị nhập khẩu sản phẩm chăn nuôi (Tr.USD)<sup>1</sup>



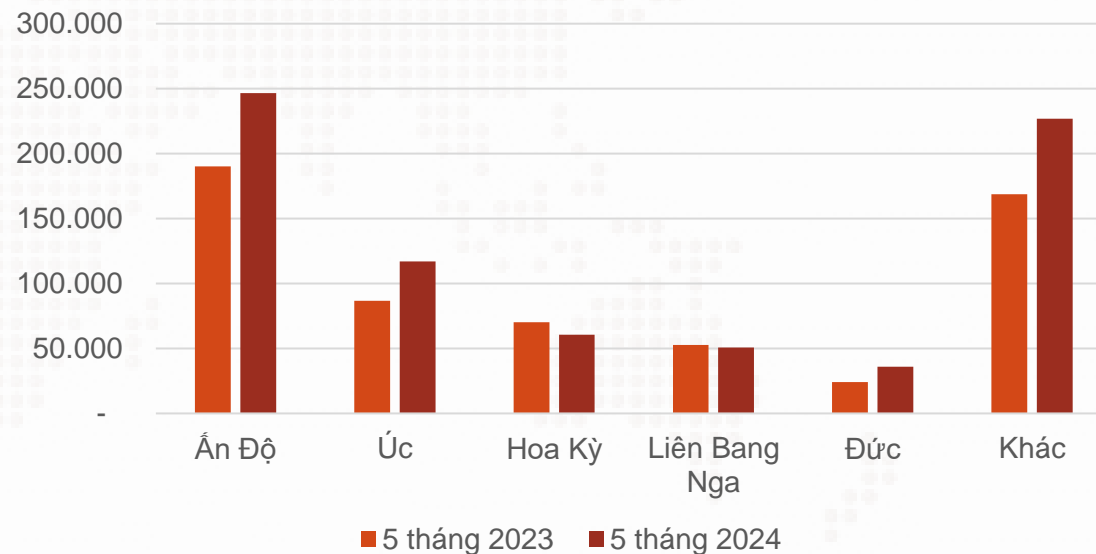
Nguồn: Trung tâm Chuyển đổi số và Thống kê nông nghiệp

Cơ cấu nhập khẩu thịt và sản phẩm thịt 5 tháng 2024<sup>2</sup>



Nguồn: Tổng cục Hải quan

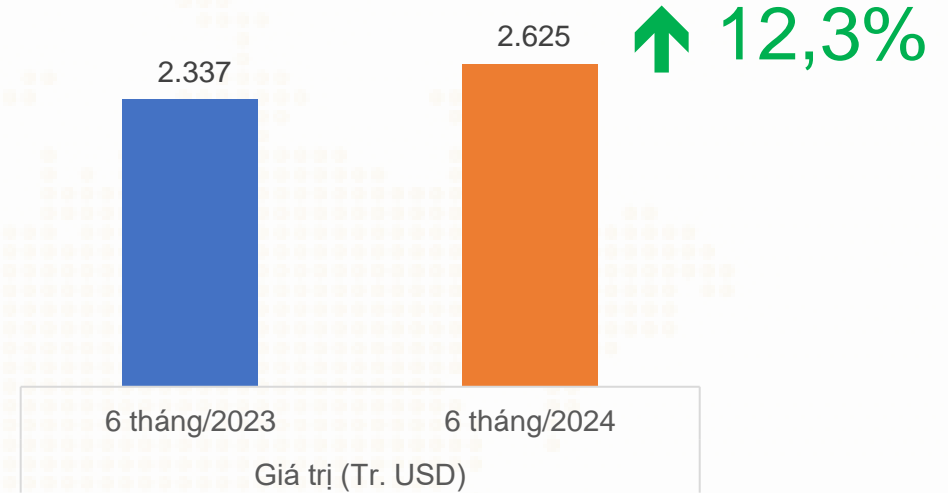
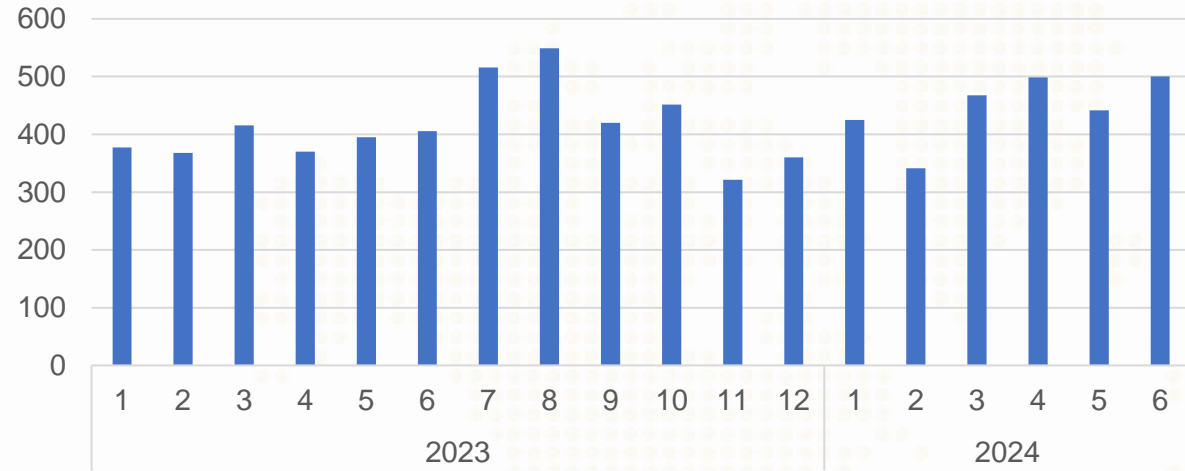
Biến động thị trường nhập khẩu thịt và sản phẩm thịt (Tr. USD)



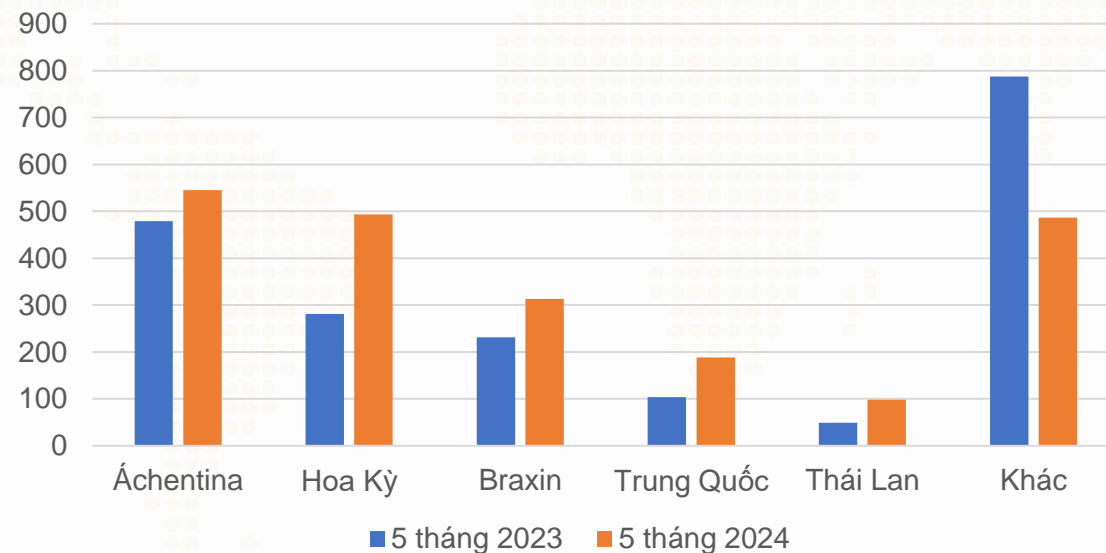
Ghi chú: (1): sản phẩm bao gồm thịt, sản phẩm thịt, trứng, sữa; số liệu tổng xuất khẩu trong tháng là số ước tính của Trung tâm Chuyển đổi số và Thống kê nông nghiệp ; (2): chỉ bao gồm thịt và các sản phẩm từ thịt, động vật sống.

# NHẬP KHẨU THỨC ĂN GIA SÚC VÀ NGUYÊN LIỆU

## Giá trị nhập khẩu thức ăn gia súc và nguyên liệu (Tr.USD)



## Biến động thị trường nhập khẩu thức ăn gia súc và nguyên liệu (Tr. USD)



# NHẬN ĐỊNH XUẤT KHẨU CÁC THÁNG CUỐI NĂM 2024



## CAO SU

- Theo Tạp chí Công Thương, nhu cầu thu mua cao su thường sẽ tăng lên vào giai đoạn cuối năm, sau khi các khách hàng nhận định tình hình kinh doanh cho năm tiếp theo. Giai đoạn nửa cuối năm nay sẽ là thời điểm chính để xác định biến động giá cao su trong vòng 12 tháng tới (nửa cuối năm 2024 - nửa đầu năm 2025). Do đó, giá cao su có thể sẽ neo cao xuyên suốt từ nay cho đến nửa đầu năm 2025.
- Theo Cục Xuất nhập khẩu (Bộ Công Thương), trong các tháng tới, xuất khẩu cao su của Việt Nam sẽ chịu tác động mạnh do lo ngại nhu cầu chững lại tại Trung Quốc, trong khi cao su của Việt Nam phần lớn được xuất khẩu sang thị trường này.



## RAU QUẢ

- Theo đại diện Hiệp hội Rau quả Việt Nam (VinaFruit), diễn biến xuất khẩu nửa đầu năm cho thấy còn rất nhiều dư địa để ngành này bứt phá trong các tháng tới như: mặt hàng sầu riêng vào mùa thu hoạch chính vụ tại các vùng trồng trọng điểm; khách hàng châu Á tăng đặt hàng trái cây Việt Nam, cơ hội mở ra từ các nghị định thư... Giá trị xuất khẩu rau quả năm 2024 dự báo đạt 7 – 7,5 tỷ. Nếu như các mặt hàng sầu riêng đông lạnh hoặc dưa tươi tham gia theo các thỏa thuận đàm phán hiện nay của Việt Nam với Trung Quốc thì sẽ giúp giá trị xuất khẩu có thể cao hơn nữa. Tuy nhiên, cần có nhiều giải pháp đồng bộ và quyết liệt hơn nữa từ các cơ quan chức năng, các địa phương và cộng đồng doanh nghiệp; quyết tâm không để chất lượng trở thành rào cản của hoạt động xuất khẩu



## CÀ PHÊ

- Theo Cơ quan thường trú nước ngoài Bộ Nông nghiệp Mỹ (USDA Post), sản lượng cà phê Việt Nam niên vụ 2024/2025 ước đạt 29 triệu bao. Trong đó sản lượng cà phê Robusta đạt 27,85 triệu bao và sản lượng cà phê Arabica ước đạt 1,15 triệu bao.
- USDA post dự báo xuất khẩu cà phê của Việt Nam trong niên vụ 2023/2024 được dự báo vào khoảng 26,85 triệu bao, giảm khoảng 5% so với niên vụ trước. Con số này được dự đoán sẽ tiếp tục giảm xuống 26,5 triệu bao trong niên vụ 2024/2025

# NHẬN ĐỊNH XUẤT KHẨU CÁC THÁNG CUỐI NĂM 2024



## THỦY SẢN

- Hiệp hội Chế biến và Xuất khẩu Thủy sản Việt Nam (VASEP) dự báo xuất khẩu thủy sản nửa đầu năm 2024 sẽ đạt 4,4 tỷ USD, tăng 6% so với cùng kỳ năm 2023. Kỳ vọng sau Quý II, các vấn đề tồn kho và khó khăn vận tải sẽ giảm bớt, nhu cầu sẽ phục hồi và giá sẽ tăng lại vào Quý III, là thời điểm nhu cầu cao phục vụ lễ hội cuối năm.
- Nhận định về ngành tôm trong Quý III/2024, VASEP cho rằng, xuất khẩu tôm Việt Nam tiếp tục phải đối mặt với nhiều thách thức như giá xuất khẩu giảm, áp lực cạnh tranh mạnh từ các nguồn cung đối thủ, chi phí vận chuyển và giá đầu vào tăng mạnh. Dù vậy các doanh nghiệp trong ngành vẫn kỳ vọng nhu cầu nhập khẩu tôm có thể tăng nhẹ vào quý III năm nay.



## HẠT ĐIỀU

- Theo Hiệp hội Điều Việt Nam, mặc dù hiện nay nguồn nguyên liệu vẫn đủ để các nhà máy sản xuất nhưng nếu tình trạng đối tác Tây Phi đòi hỗ trợ tăng giá, trì hoãn giao hàng kéo dài sẽ dẫn đến nguy cơ thiếu hụt nguyên liệu và nguồn cung điều nhân ra thị trường toàn cầu sẽ bị đứt gãy vào cuối Quý III và Quý IV năm 2024, thậm chí tiếp tục sang Quý I/2025.



## HỒ TIÊU

- Theo VPSA, diện tích trồng hồ tiêu ngày càng bị thu hẹp do người dân chuyển đổi cây trồng. Nguồn cung hạt tiêu trên thị trường toàn cầu đang thiết hụt gần 100.000 tấn so với nhu cầu. Do doanh nghiệp thiếu hàng cho xuất khẩu nên tăng mua nhiều trong thời gian ngắn đã đẩy giá tăng sốc.
- Cục Xuất nhập khẩu (Bộ Công Thương) dự báo giá tiêu sẽ tiếp tục tăng trong thời gian tới nhưng tốc độ tăng sẽ chậm lại. Hiện nguồn cung hồ tiêu thiếu hụt trong khi nhu cầu hồi phục mạnh mẽ từ các thị trường lớn như châu Âu, Mỹ và Trung Quốc. Sản lượng hồ tiêu năm nay của Việt Nam và nhiều nước sản xuất lớn được dự báo đều sụt giảm, do tác động của hiện tượng El Nino lần suy giảm diện tích canh tác.

# NHẬN ĐỊNH XUẤT KHẨU CÁC THÁNG CUỐI NĂM 2024



## GỖ VÀ SP GỖ

- Theo Hội Mỹ nghệ và Chế biến gỗ TP Hồ Chí Minh, xuất khẩu gỗ và các sản phẩm gỗ tăng trưởng mạnh là nhờ tín hiệu tích cực từ các thị trường Hoa Kỳ và EU. Mặc dù hiện nay chưa phải là mùa cao điểm nhưng mỗi tháng Việt Nam xuất khẩu từ 1,2 - 1,4 tỷ USD các sản phẩm gỗ. Với mức tăng như hiện nay, những tháng cuối năm vào mùa cao điểm mua sắm của các nước có thể tăng lên từ 1,6 - 1,8 tỷ USD, nên mục tiêu xuất khẩu 17,5 tỷ USD trong năm nay của Việt Nam có thể hoàn thành.



## GẠO

- Theo Vietnambiz, xuất khẩu gạo của Việt Nam sẽ tiếp tục duy trì đà tăng trưởng tích cực trong những tháng tới do nhu cầu từ các thị trường lớn vẫn ở mức cao.
- Gần đây, Chính phủ Philippines đã thông qua việc giảm thuế nhập khẩu gạo từ 35% xuống còn 15% đối với cả gạo trong và ngoài hạn ngạch cho đến năm 2028. Đây là cơ hội cho các nước xuất khẩu gạo hàng đầu thế giới, bao gồm Việt Nam – nước xuất khẩu gạo lớn nhất vào Philippines, chiếm tới 80% thị phần vào năm ngoái.

# MỘT SỐ CHÍNH SÁCH XUẤT KHẨU, NHẬP KHẨU CỦA CÁC NƯỚC ĐỐI TÁC CHÍNH

**Dominica:** Dominica đã dỡ bỏ các hạn chế xuất khẩu chuối và các sản phẩm phái sinh từ chuối được đưa ra vào tháng 9/2023, do mức sản xuất chuối của nước này hiện cao và giá cả ổn định. Quyết định này đã được phê duyệt vào ngày 29/5. Biện pháp này có hiệu lực ngay lập tức nhưng sẽ được xem xét và phân tích trong vòng 21 ngày nhằm theo dõi, đánh giá tiến độ thực hiện trên cơ sở đảm bảo an toàn thực phẩm cho người dân.

**EU:** Liên minh châu Âu (EU) đã khởi động các thủ tục tố tụng chống lại Colombia do nước này không tuân thủ các phán quyết của Ban Hội thẩm WTO và Trọng tài Phúc thẩm liên quan đến thuế chống bán phá giá đối với khoai tây chiên đông lạnh nhập khẩu từ Bỉ, Hà Lan và Đức. EU cho rằng Colombia đã tạo ra và/hoặc thổi phồng biên độ phá giá bằng cách sử dụng các phương pháp không tương thích với WTO.

**Hàn Quốc:** Chính phủ Hàn Quốc thông báo sẽ gia hạn thời gian miễn thuế đối với 10 loại trái cây nhập khẩu (chuối, dứa, xoài, bưởi, kiwi, bơ, măng cụt, anh đào, sầu riêng và cam quýt) đến hết 30/9/2024. Bộ Tài chính tuyên bố sẽ gia hạn chính sách là để đối phó với giá lương thực tăng cao và lạm phát.

**Lithuania:** Lithuania đã thực hiện lệnh cấm nhập khẩu một số loại nông sản từ Nga và Belarus từ ngày 3/6/2024. Danh sách các sản phẩm nông nghiệp và thức ăn chăn nuôi có nguồn gốc từ Nga và Belarus bao gồm hơn 2.800 mặt hàng, trong đó có rau, trái cây, gia vị, v.v. Thời hạn của lệnh cấm được chỉ định được ấn định cho đến ngày 2/5/2025.

**Philippines:** Cục Công nghiệp Thực vật (DA-BPI) thuộc Bộ Nông nghiệp Philippines đã cấp giấy chứng nhận (JDC No. 01 s.2021) cho quả cà chua chỉnh sửa gen từ Nhật Bản vào tháng 5, xác định cà chua chỉnh sửa gen là một loại cây trồng không biến đổi gen (GMO) và do đó không yêu cầu lộ trình quản lý để đánh giá độ an toàn sinh học của sản phẩm này. Đây là loại cây trồng chỉnh sửa gen thứ hai ở Philippines được xác định là không biến đổi gen.

# THÔNG TIN CẢNH BÁO SPS CỦA CÁC THỊ TRƯỜNG THÁNG 6/2024



## BRAXIN

- Bao gồm 06 thông báo dự thảo lấy ý kiến góp ý và 04 thông báo bổ sung.
- Thông báo số: G/SPS/N/BRA/2308, ngày thông báo: 14/6/2024, nội dung thông báo: Dự thảo nghị quyết đề xuất đưa hoạt chất F80 - fluoxapiproline vào Danh sách chuyên khảo về các thành phần hoạt chất cho thuốc trừ sâu, sản phẩm tẩy rửa gia dụng và chất bảo quản gỗ.
- Thông báo số: G/SPS/N/BRA/2307, ngày thông báo: 05/6/2024, nội dung thông báo: Dự thảo Quy định Luật số 6.198 ngày 26/12/1974 và Luật số 14.515 ngày 29/12/2022 về quy định bắt buộc kiểm tra và giám sát đối với các sản phẩm dùng làm thức ăn chăn nuôi



## EU

- Bao gồm 09 thông báo dự thảo lấy ý kiến góp ý và 05 thông báo bổ sung.
- Thông báo số: G/SPS/N/EU/772, ngày thông báo: 12/6/2024, nội dung thông báo: Quy định số (EU) 2024/1662 ngày 11/6/2024 sửa đổi Quy định (EU) 2019/1793 về việc tạm thời tăng cường kiểm soát chính thức và các biện pháp khẩn cấp quản lý việc đưa một số hàng hóa nhất định từ một số nước thứ ba vào Liên minh châu Âu, thực hiện Quy định (EU) 2017/625 và (EC) số 178/2002 của Nghị viện và Hội đồng châu Âu. Đối với thanh long Việt Nam, EU áp dụng tần suất kiểm tra tại biên giới là 30%. Đối với ớt Việt Nam, EU áp dụng tần suất kiểm tra tại biên giới là 50%. Đối với quả đậu bắp Việt Nam, EU giữ nguyên tần suất kiểm tra tại biên giới là 50%. Đồng thời kèm giấy chứng nhận kết quả phân tích mẫu đối với lô hàng.



## NHẬT BẢN

- Bao gồm 06 thông báo dự thảo lấy ý kiến góp ý và 01 thông báo bổ sung.
- Thông báo số: G/SPS/N/JPN/1269, ngày thông báo: 11/6/2024, nội dung thông báo: Đề xuất giới hạn dư lượng tối đa (MRL) đối với thuốc trừ sâu: Teflubenzuron, cụ thể như sau: Trà: 15 mg/kg thay cho mức cũ 20 mg/kg; Hạt cà phê: 0.3 mg/kg thay cho mức cũ 0,5 mg/kg; Mật ong (bao gồm cả sữa ong chúa): 0.05 ppm, trước đó chưa có quy định.



# THÔNG TIN CẢNH BÁO SPS CỦA CÁC THỊ TRƯỜNG THÁNG 6/2024



## CANADA

- Bao gồm 06 thông báo
- Thông báo số: G/SPS/N/CAN/1557, ngày thông báo: 13/6/2024, nội dung thông báo: Cơ quan quản lý dịch hại của Bộ Y tế Canada (PMRA) dự thảo PMRL2024-10 thiết lập giới hạn dư lượng tối đa (MRL) đối với cyflumetofen.
- Thông báo số: G/SPS/N/CAN/1556, ngày thông báo: 06/6/2024, nội dung thông báo: Cơ quan quản lý dịch hại của Bộ Y tế Canada (PMRA) dự thảo PMRL2024-09 thiết lập giới hạn dư lượng tối đa (MRL) đối với Metsulfuronmethyl.



## VƯƠNG QUỐC ANH

- Bao gồm 04 thông báo
- Thông báo bổ sung: G/SPS/N/GBR/61, ngày thông báo: 12/6/2024, nội dung thông báo: Cơ quan Quản lý An toàn và Sức khỏe Vương quốc Anh đã nhận được đơn kiến nghị thiết lập mức dư lượng tricyclazole mới cho gạo. Mức dư lượng mới được đề xuất như sau: Gạo: Được điều chỉnh mức 0,09 mg/kg thay cho mức cũ 0.01 mg/kg; Các nhóm và loại hàng hóa khác không có sự thay đổi và được thiết lập MRL như sau: Nhóm quả và hạt: 0,01 mg/kg; Hạt điều: 0,01 mg/kg; Nhóm gia vị: 0,05 mg/kg; Nhóm chè, cà phê, ca cao: 0,05 mg/kg.



## HOA KỲ

- Bao gồm 06 thông báo dự thảo lấy ý kiến góp ý và 01 thông báo bổ sung
- Thông báo số: G/SPS/N/USA/3455, ngày thông báo: 21/5/2024, nội dung thông báo: Quy định này thiết lập và sửa đổi dư lượng tồn dư cyantraniliprole (bao gồm các chất chuyển hóa và chất phân hủy) trong hoặc trên nhiều mặt hàng. Cụ thể trên các mặt hàng: Quả bơ: 0,4 mg/kg; Nho: 2 mg/kg; Xoài: 0,7 mg/kg; Ô liu: 3 mg/kg; Đu đủ: 1,5 mg/kg; Gia vị (nhóm cây 26): 80 mg/kg.

# THÔNG TIN CẢNH BÁO SPS CỦA CÁC THỊ TRƯỜNG THÁNG 6/2024




## NAM PHI

- Bao gồm 04 thông báo.
- Thông báo số: G/SPS/N/ZAF/86, ngày thông báo: 10/6/2024, nội dung thông báo: Dự thảo quy định bắt buộc đối với cá đông lạnh, động vật thân mềm, và các sản phẩm từ chúng được dùng làm thực phẩm cho người. Các sản phẩm nhập khẩu được sản xuất trong các cơ sở chế biến/sơ chế thực phẩm tuân thủ Thực hành Vệ sinh Tốt (GHP) và được phê duyệt/chứng nhận bởi Cơ quan Có thẩm quyền của nước xuất xứ. Giấy chứng nhận sức khỏe/chứng nhận nhập khẩu được Cơ quan có thẩm quyền của nước xuất xứ giám sát và chứng nhận an toàn. Tiêu chuẩn (SANS) 585: 2024 áp dụng cho việc sơ chế, chế biến, đóng gói, vận chuyển, đông lạnh, bảo quản và chất lượng cũng được áp dụng cho dự thảo này.



## SINGAPORE

- Bao gồm 02 thông báo.
- Thông báo bổ sung số: G/SPS/N/SGP/85/Add.1, ngày thông báo: 21/5/2024, nội dung thông báo: Dự thảo sửa đổi Quy định 2024 liên quan đến các thành phần và phụ gia thực phẩm trong thông báo G/SPS/N/SGP/85 sẽ được thông qua là Quy định 2024 về thực phẩm vào ngày 20/5/2024 và có hiệu lực vào ngày 31/5/2024.



## ĐÀI LOAN

- Thông báo số: G/SPS/N/TPKM/629, ngày thông báo: 19/6/2024, nội dung thông báo: Các nhà nhập khẩu phải đăng ký kiểm tra với Cục Quản lý Thực phẩm và Dược phẩm, Bộ Y tế và Phúc lợi các hàng hóa được phân loại theo 7 mã CCC sau đây nếu chúng được sử dụng cho thực phẩm: 0302.99.10.10-3: Da cá nóc tươi hoặc đông lạnh; 0302.99.10.90-6: Da các loại cá khác, tươi hoặc đông lạnh; 0303.99.10.10-2: Da cá nóc đông lạnh; 0303.99.10.90-5: Da các loại cá khác đông lạnh; 1207.29.00.10-4: Hạt giống bông biến đổi gen để sử dụng làm thực phẩm; 1207.29.00.20-2: Hạt giống bông không biến đổi gen để sử dụng làm thực phẩm; 1211.90.91.81-6: Trà đỏ (*Aspalathus linearis*)

# THÔNG TIN CẢNH BÁO SPS CỦA CÁC THỊ TRƯỜNG THÁNG 6/2024



## THÁI LAN

- Thông báo số: G/SPS/N/THA/742, ngày thông báo: 20/6/2024, nội dung thông báo: Nhằm kiểm soát và ngăn ngừa dịch bệnh do ấu trùng và bào xác Artemia gây ra có thể ảnh hưởng đến ngành công nghiệp tôm và đảm bảo phù hợp cho việc nhập khẩu ấu trùng và bào xác Artemia. Căn cứ vào các quy định tại Mục 2, Lệnh 309/2566 của Cục Phát triển Chăn nuôi, quy định điều kiện xuất, nhập khẩu và vận chuyển động vật và xác động vật theo Đạo luật Dịch bệnh Động vật B.E. 2566. Cục Thủy sản đã hủy bỏ quy định B.E. 2566 ngày 29/5/2024 và thiết lập Quy định B.E.2567 mới về điều kiện nhập khẩu ấu trùng và bào xác Artemia.



## HÀN QUỐC

- Thông báo bổ sung số: G/SPS/N/KOR/801, ngày thông báo: 19/6/2024, nội dung thông báo: Đề xuất sửa đổi Quy định về khai báo và kiểm tra sản phẩm thực phẩm nhập khẩu, v.v. Các sửa đổi nhằm: a) Làm rõ quy trình thủ tục phê duyệt nhanh đối với nguyên liệu thô (Thực phẩm, v.v., được Bộ trưởng Bộ An toàn Thực phẩm và Dược phẩm công nhận là an toàn.v.v. có báo cáo thử nghiệm/kiểm tra từ các tổ chức kiểm nghiệm/kiểm tra nước ngoài); b) Điều chỉnh danh mục sản phẩm thực phẩm, v.v. được Bộ trưởng Bộ An toàn Thực phẩm và Dược phẩm công nhận là an toàn; c) Điều chỉnh danh mục thuốc trừ sâu phải kiểm tra chi tiết đối với các sản phẩm thực phẩm lần đầu nhập khẩu.



## ÚC

- Thông báo bổ sung số: G/SPS/N/AUS/582/Add1, ngày thông báo: 21/5/2024, nội dung thông báo: Bộ Nông nghiệp, Ngư nghiệp và Lâm nghiệp (BIRA) đã công bố bản báo cáo về phân tích rủi ro nhập khẩu về sinh học cho cá tầm sống cho ngành nuôi trồng thủy sản. BIRA đánh giá các rủi ro sinh học liên quan đến việc nhập khẩu cá tầm sống (loài Acipenser và Huso) từ tất cả các quốc gia cho mục đích nuôi trồng thủy sản. Bản báo cáo phân tích rủi ro về An toàn sinh học trong nhập khẩu cá tầm khuyến cáo rằng hai loài cá tầm Acipenser và Huso được phép nhập khẩu vào Úc, khi chúng tuân thủ một số biện pháp an toàn sinh học thích hợp. Các biện pháp này bao gồm từ nguồn cung ứng sạch bệnh, kiểm dịch trước và sau khi xuất khẩu, xử lý ký sinh trùng, khử trùng trứng và xét nghiệm các tác nhân gây bệnh.

**CHỈ ĐẠO THỰC HIỆN**  
**Thứ trưởng Trần Thanh Nam**  
**Phó trưởng ban thường trực Ban chỉ đạo Phát triển thị trường nông sản**



**THỰC HIỆN**  
**TỔ PHÂN TÍCH DỰ BÁO THỊ TRƯỜNG NÔNG SẢN**  
**BAN CHỈ ĐẠO PHÁT TRIỂN THỊ TRƯỜNG NÔNG SẢN**

---

Ý kiến góp ý xin vui lòng gửi đến:

**TRUNG TÂM THÔNG TIN PHÁT TRIỂN NÔNG NGHIỆP NÔNG THÔN**  
**VIỆN CHÍNH SÁCH VÀ CHIẾN LƯỢC PHÁT TRIỂN NÔNG NGHIỆP NÔNG THÔN**

Địa chỉ: Số 16, Thụy Khuê, Tây Hồ, Hà Nội

Email: [thongtinthitruong@ipsard.gov.vn](mailto:thongtinthitruong@ipsard.gov.vn)