



**BỘ NÔNG NGHIỆP VÀ PHÁT TRIỂN NÔNG THÔN
BAN CHỈ ĐẠO PHÁT TRIỂN THỊ TRƯỜNG NÔNG SẢN**

BẢN TIN PHÂN TÍCH THỊ TRƯỜNG XUẤT NHẬP KHẨU NÔNG SẢN THÁNG 9 NĂM 2023





BỘ NÔNG NGHIỆP VÀ PHÁT TRIỂN NÔNG THÔN
BAN CHỈ ĐẠO PHÁT TRIỂN THỊ TRƯỜNG NÔNG SẢN

THƯ NGỎ

Kính gửi: Quý cơ quan và quý độc giả,

Nhằm thúc đẩy công tác phát triển thị trường nông sản, Bộ Nông nghiệp và Phát triển nông thôn đã ban hành Quyết định số 3449/QĐ-BNN-TCCB ngày 02/8/2021 về Kiện toàn Ban chỉ đạo Phát triển thị trường nông sản, trực thuộc Bộ Nông nghiệp và Phát triển nông thôn, với nhiệm vụ chính là định hướng sản xuất các nông sản chủ lực gắn với kế hoạch tiêu thụ và xúc tiến thương mại nông sản, phân tích đánh giá tình hình thị trường nông sản. Để cung cấp kịp thời các thông tin về tình hình sản xuất, biến động thị trường trong nước và xuất khẩu, Ban Chỉ đạo Phát triển thị trường nông sản trân trọng gửi tới Quý cơ quan, độc giả **02 bản tin** được phát hành hàng tháng: **Bản tin Sản xuất và tiêu thụ nông sản trong nước và Bản tin Phân tích dự báo thị trường nông sản xuất khẩu.**

Chúng tôi rất mong nhận được sự đóng góp ý kiến của Quý cơ quan, quý độc giả để Bản tin được hoàn thiện, góp phần hỗ trợ tích cực cho công tác chỉ đạo điều hành của Bộ, các địa phương, hoạt động sản xuất kinh doanh của doanh nghiệp, hợp tác xã và người dân.

Ý kiến đóng góp xin gửi về:

* **Cơ quan đầu mối xây dựng Bản tin Sản xuất và tiêu thụ nông sản trong nước:** Phòng Thị trường trong nước - Cục Chất lượng, Chế biến và Phát triển thị trường (Địa chỉ: Số 10 Nguyễn Công Hoan, Ba Đình, Hà Nội; Email: thuongmai.cb@mard.gov.vn / thuongmai.cb@gmail.com; Điện thoại: 024-37711120 / 024-37711210)

* **Cơ quan đầu mối xây dựng Bản tin Phân tích dự báo thị trường nông sản xuất khẩu:** Trung tâm Thông tin Phát triển Nông nghiệp Nông thôn - Viện chính sách và Chiến lược Phát triển Nông nghiệp Nông thôn (Địa chỉ: Số 16, Thụy Khuê, Tây Hồ, Hà Nội; Email: thongtinhttruong@ipsard.gov.vn)

Trân trọng!

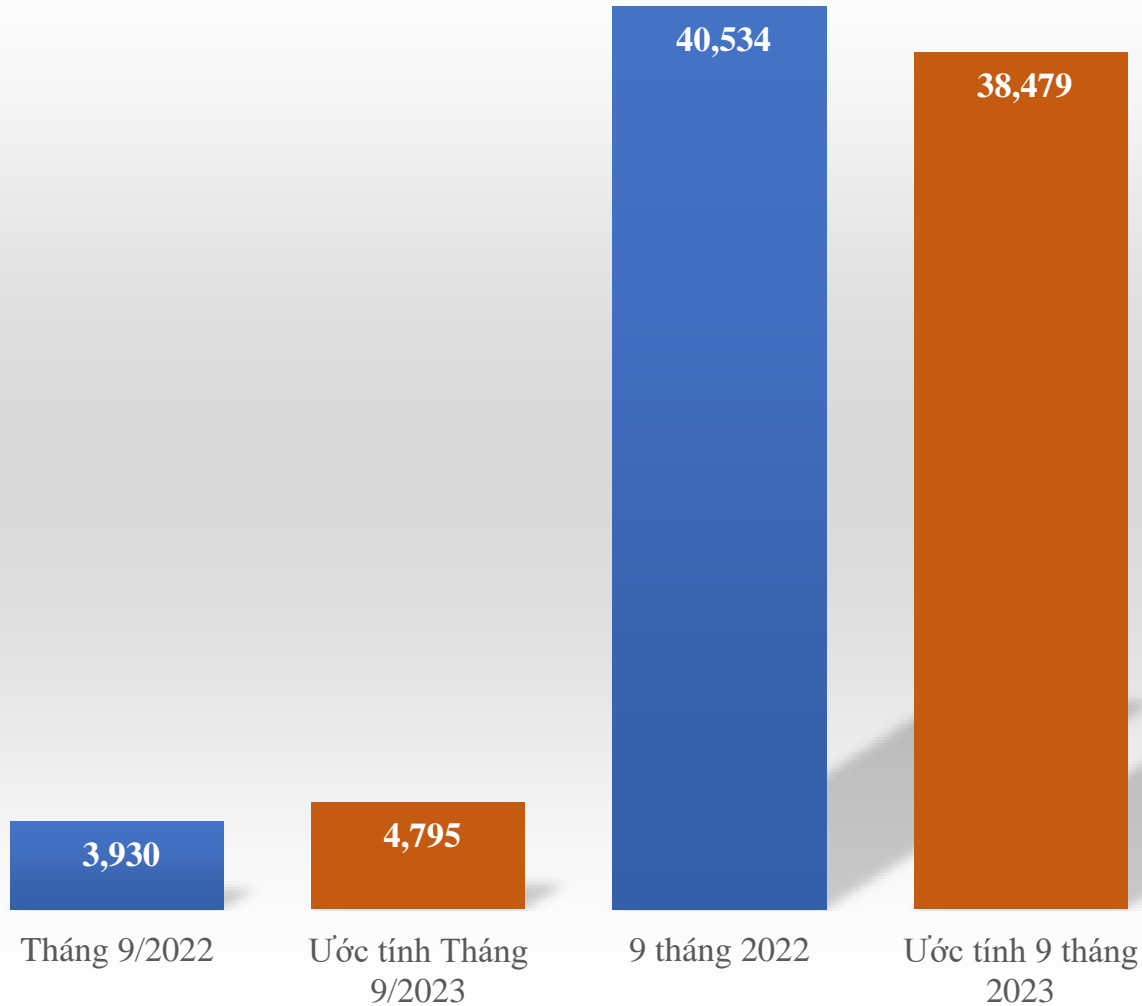
THỨ TRƯỞNG
PHÓ TRƯỞNG BAN THƯỜNG TRỰC
BAN CHỈ ĐẠO PHÁT TRIỂN THỊ TRƯỜNG NÔNG SẢN



Trần Thanh Nam
Trần Thanh Nam

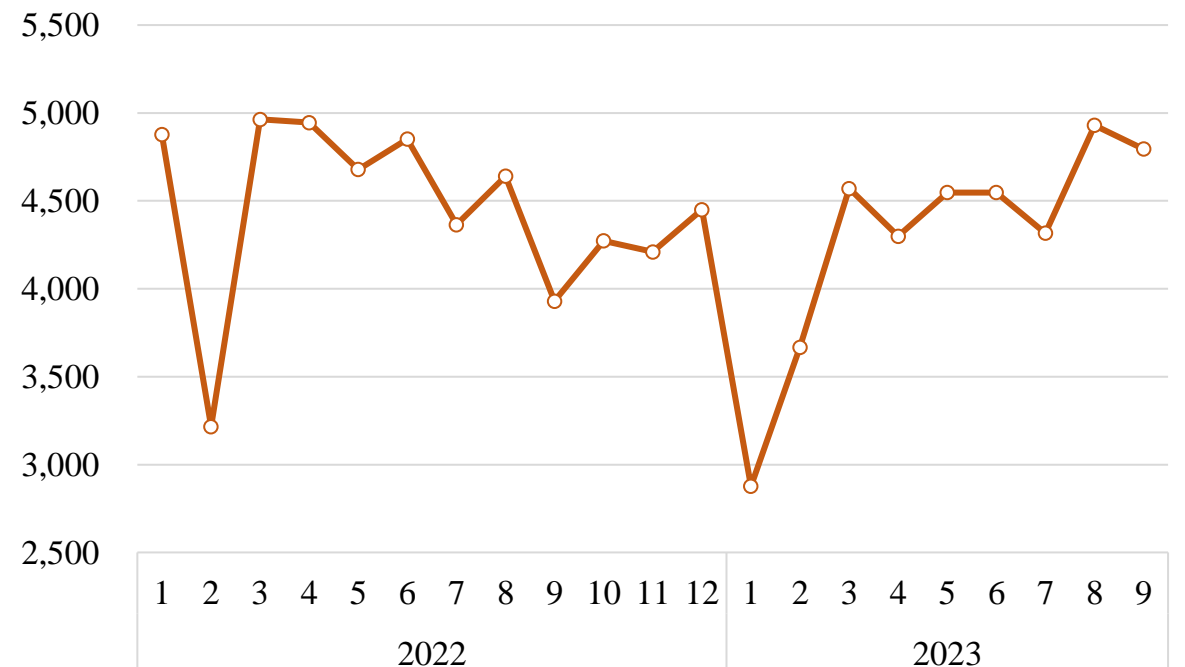
TÌNH HÌNH XUẤT KHẨU NÔNG LÂM THỦY SẢN THÁNG 9/2023

Giá trị xuất khẩu nông lâm thủy sản (Tr. USD)



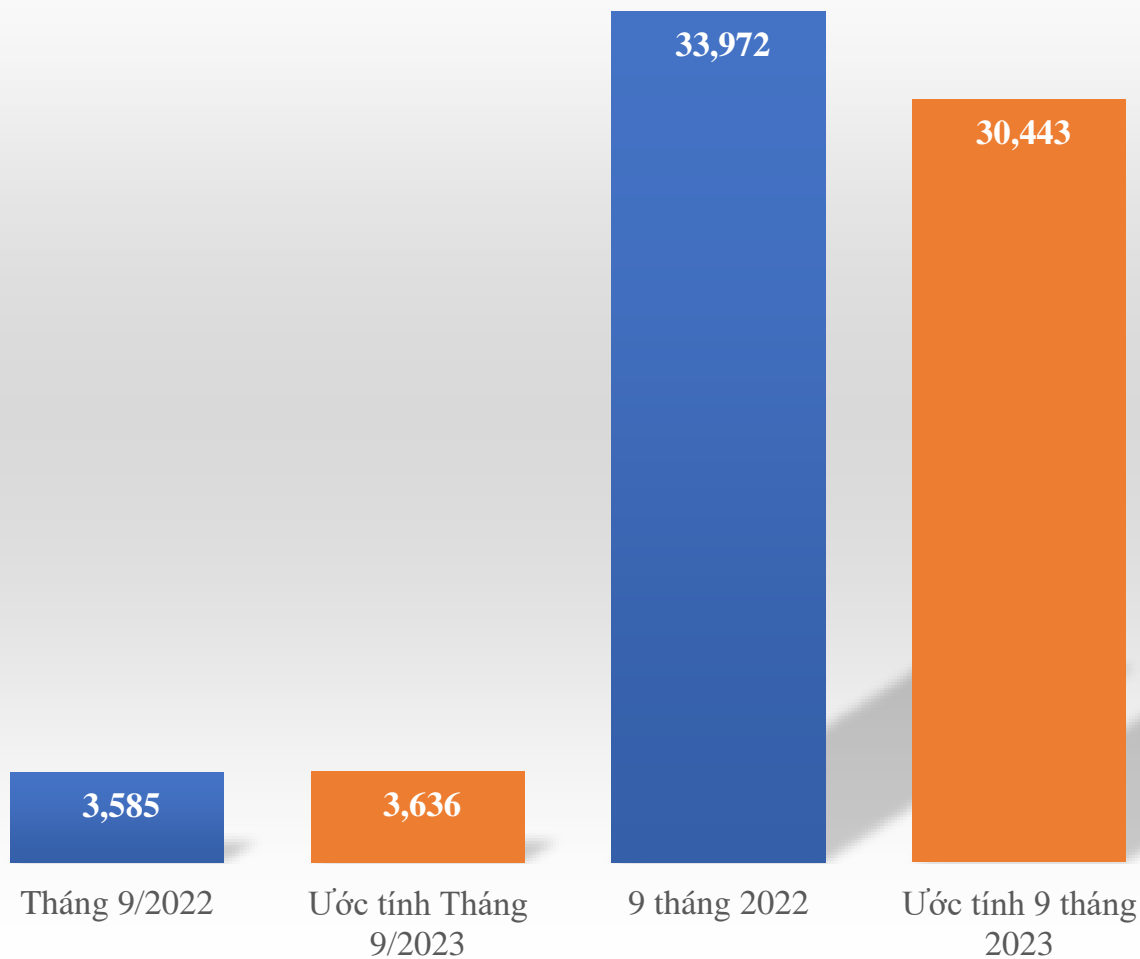
- ✓ Giá trị xuất khẩu tháng 9/2023 ước tính tăng 22,0% so với cùng kỳ 2022
- ✓ Giá trị xuất khẩu 9 tháng đầu năm 2023 ước tính giảm 5,1% so với cùng kỳ 2022

Giá trị xuất khẩu nông lâm thủy sản theo tháng 2022-2023 (Tr.USD)



TÌNH HÌNH NHẬP KHẨU NÔNG LÂM THỦY SẢN THÁNG 9/2023

Giá trị nhập khẩu nông lâm thủy sản (Tr. USD)

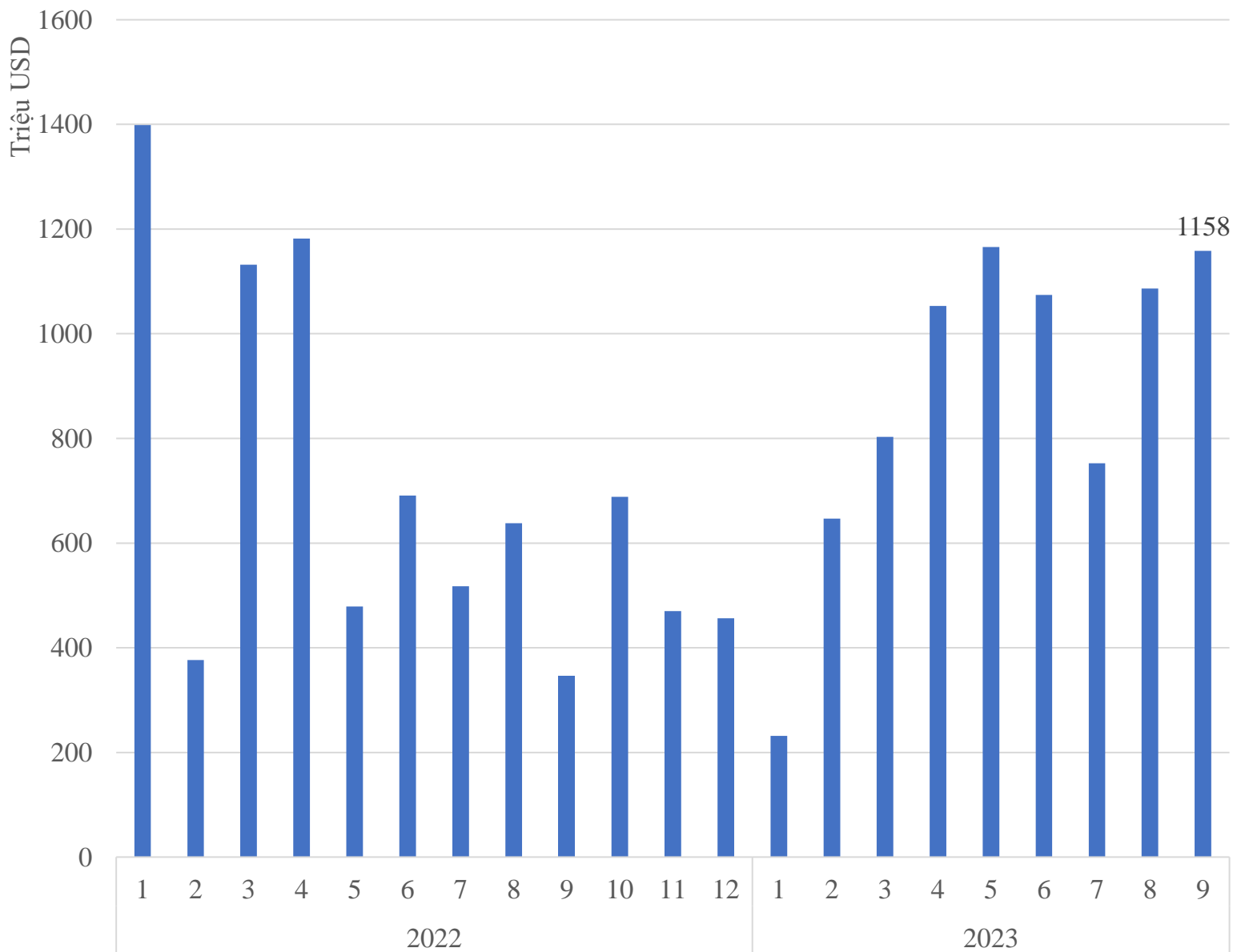


- ✓ Giá trị nhập khẩu tháng 9/2023 ước tính **tăng 1,14%** so với cùng kỳ 2022
- ✓ Giá trị nhập khẩu 9 tháng đầu năm 2023 ước tính **giảm 10,4%** so với cùng kỳ 2022

Giá trị nhập khẩu nông lâm thủy sản theo tháng 2022-2023 (Tr.USD)



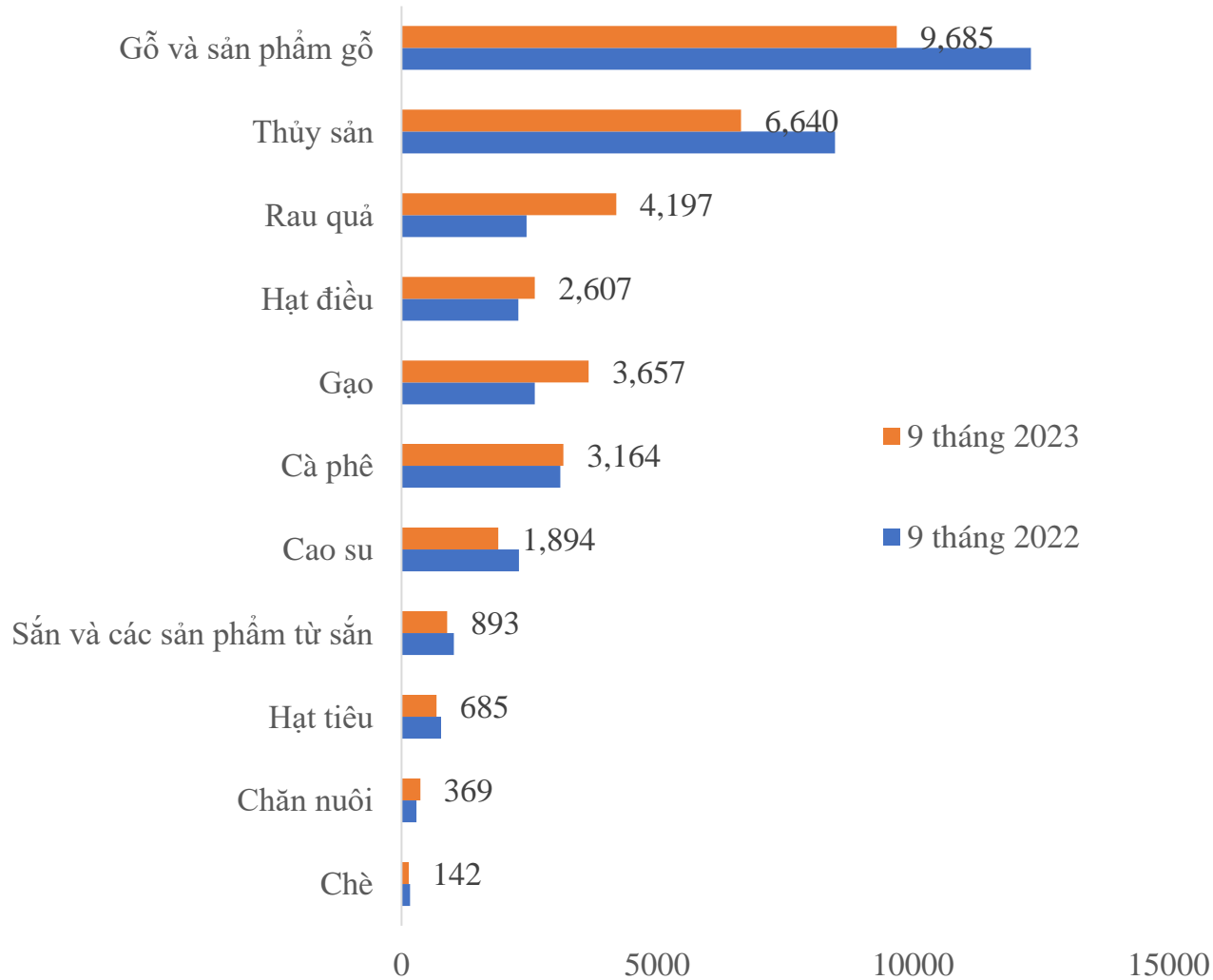
CÁN CÂN THƯƠNG MẠI NÔNG LÂM THỦY SẢN THÁNG 9/2023



- Thặng dư thương mại tháng 9 năm 2023 đạt **1.158** triệu USD, **tăng 235,2%** so với cùng kỳ năm 2022.
- Thặng dư thương mại 9 tháng đầu năm 2023 đạt **8.036** triệu USD **tăng 22,5%** so với cùng kỳ năm 2022.

TÌNH HÌNH XUẤT KHẨU NÔNG LÂM THỦY SẢN THÁNG 9/2023

Giá trị XK NLTS 9 tháng 2023 và 9 tháng 2022 (Tr. USD)

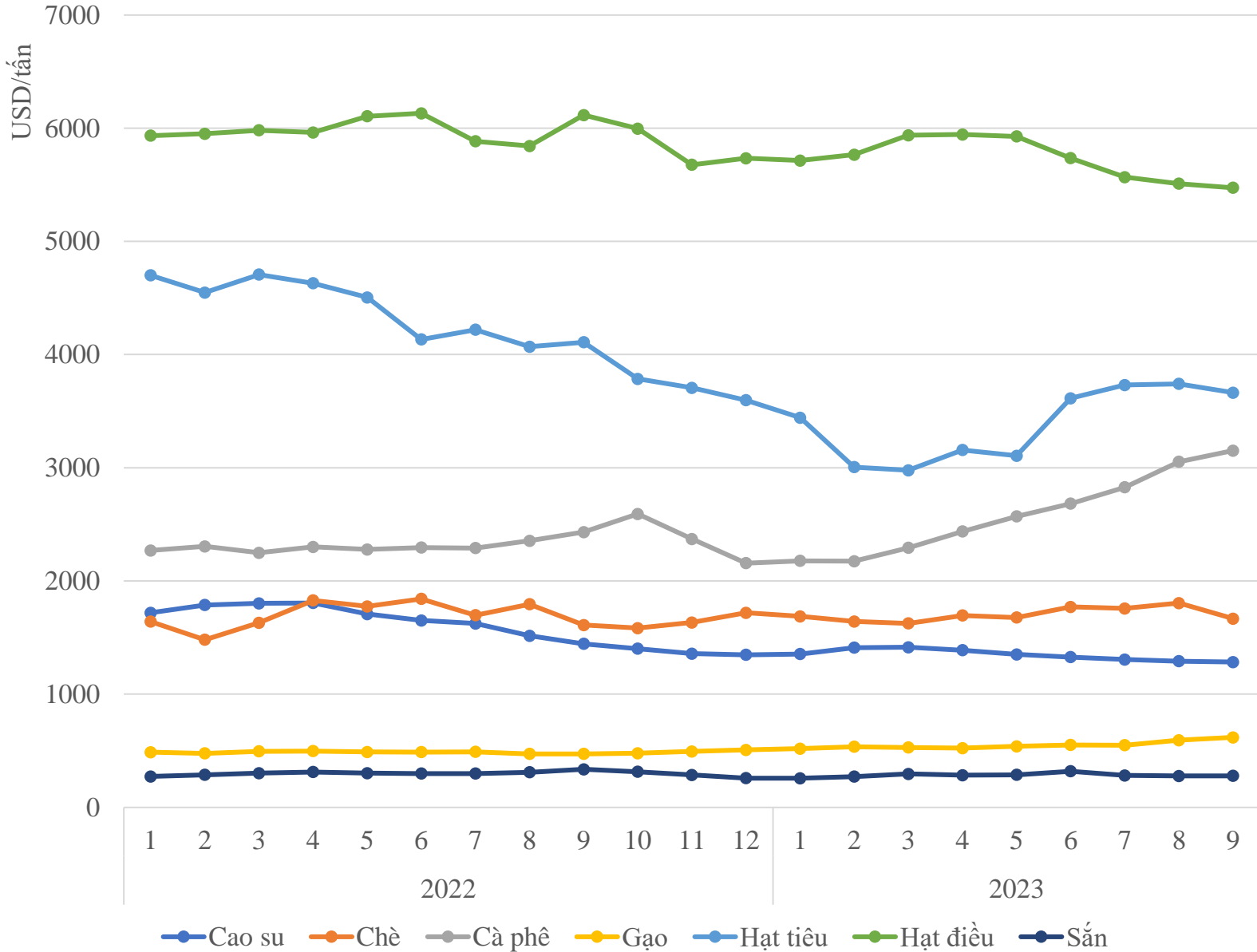


Biến động giá trị XK NLTS 9 tháng 2023 so với 9 tháng 2022

✓ Gỗ và sản phẩm gỗ	↓ 21,3%
✓ Thủy sản	↓ 21,7%
✓ Rau quả	↑ 71,8%
✓ Hạt điều	↑ 14,3%
✓ Gạo	↑ 40,4%
✓ Cà phê	↑ 1,9%
✓ Cao su	↓ 17,4%
✓ Sắt và các sản phẩm từ sắt	↓ 12,9%
✓ Hạt tiêu	↓ 11,1%
✓ Chăn nuôi	↑ 26,4%
✓ Chè	↓ 15,3%

Ghi chú ↑: Tăng ↓: Giảm

BIẾN ĐỘNG GIÁ XUẤT KHẨU NÔNG LÂM THỦY SẢN THÁNG 9/2023

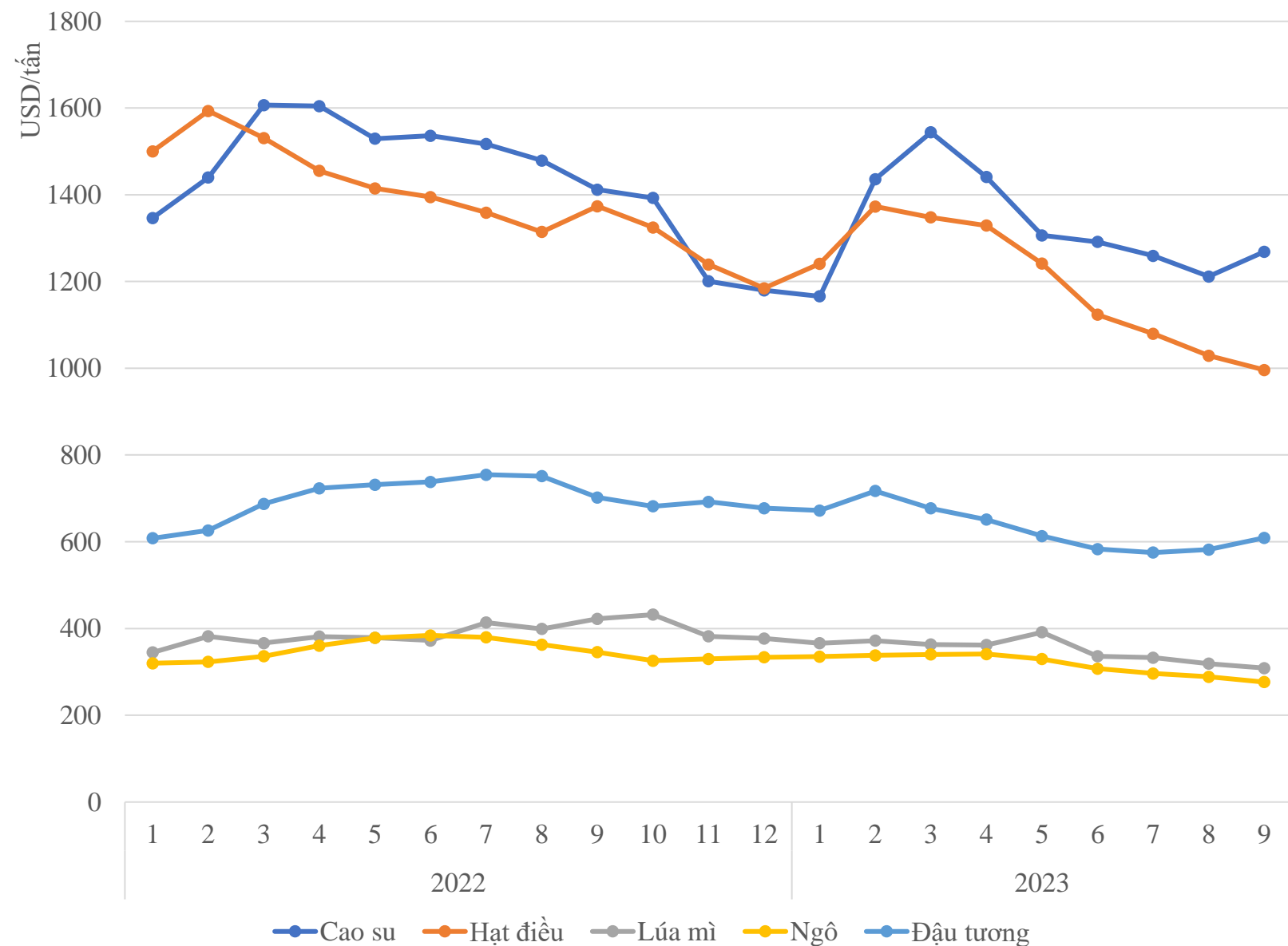


Biến động giá XK tháng 9/2023 so với tháng 9/2022

- ✓ Cao su ↓ 11,2%
- ✓ Chè ↑ 3,5%
- ✓ Cà phê ↑ 29,6%
- ✓ Gạo ↑ 31,0%
- ✓ Hạt tiêu ↓ 10,8%
- ✓ Hạt điều ↓ 10,5%
- ✓ Sản ↓ 16,9%

Ghi chú ↑: Tăng ↓: Giảm

BIẾN ĐỘNG GIÁ NHẬP KHẨU NÔNG LÂM THỦY SẢN THÁNG 9/2023



Biến động giá NK tháng 9/2023 so với tháng 9/2022

- ✓ Cao su ↓ 10,2%
- ✓ Hạt điều ↓ 27,5%
- ✓ Lúa mì ↓ 26,9%
- ✓ Ngô ↓ 20,0%
- ✓ Đậu tương ↓ 13,3%

Ghi chú ↑: Tăng ↓: Giảm

**Tiêu điểm
một số ngành hàng
xuất nhập khẩu
tháng 9/2023**

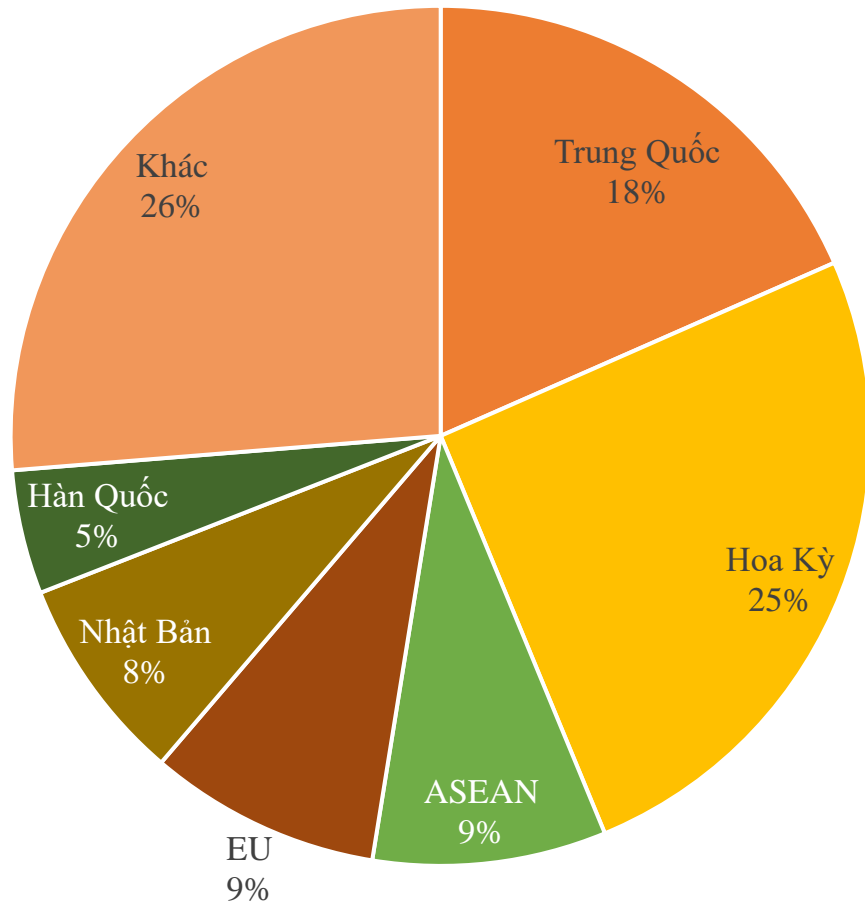
Xuất khẩu *gỗ, thủy sản và cao su* giảm mạnh nhất trong 9 tháng 2023 do nhu cầu tiêu thụ giảm mạnh tại các thị trường lớn như Hoa Kỳ, EU, v.v.

Xuất khẩu nhiều mặt hàng khởi sắc trong tháng 9 so với cùng kỳ 2022 như: *rau quả, gạo, hạt điều, hạt tiêu, sản...*, do xuất khẩu sang Trung Quốc, ASEAN tăng.

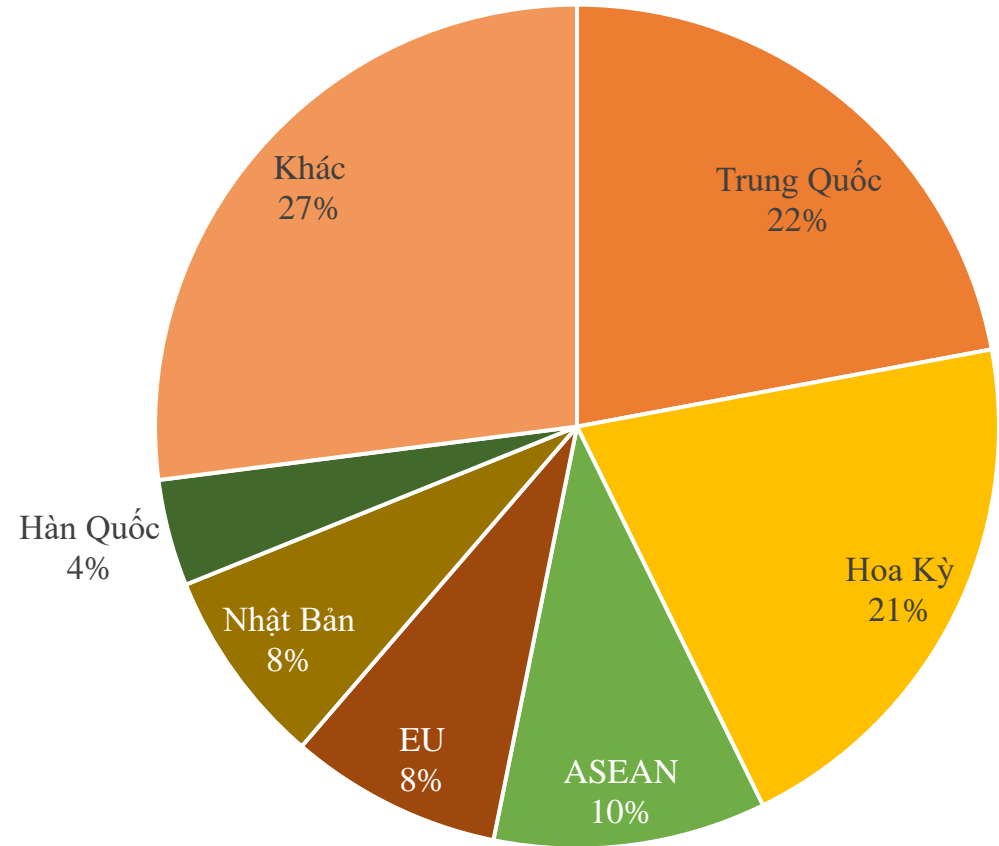
Xuất siêu nông, lâm, thủy sản trong 9 tháng 2023 **tăng 22,5%** so với cùng kỳ năm 2022.

CƠ CẤU THỊ TRƯỜNG XK 9 tháng 2022 VÀ 9 tháng 2023

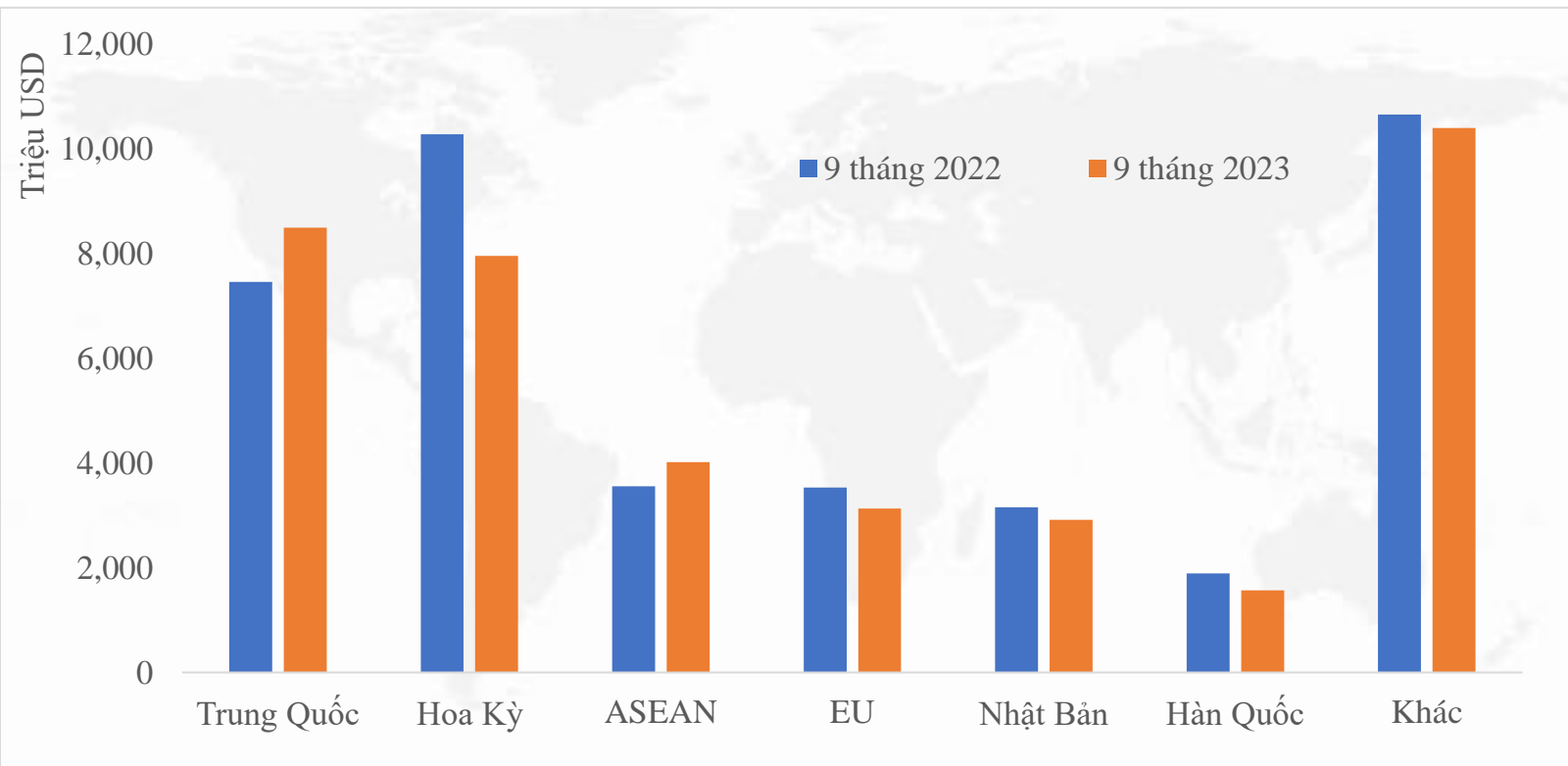
9 THÁNG 2022



9 THÁNG 2023



TÌNH HÌNH XUẤT KHẨU MỘT SỐ THỊ TRƯỜNG CHÍNH THÁNG 9/2023



Biến động giá trị XK 9 tháng 2023 so với 9 tháng 2022

Trung Quốc	↑ 13,8%
Hoa Kỳ	↓ 22,6%
ASEAN	↑ 12,9%
Liên minh Châu Âu (EU)	↓ 11,3%
Nhật Bản	↓ 7,7%
Hàn Quốc	↓ 16,9%

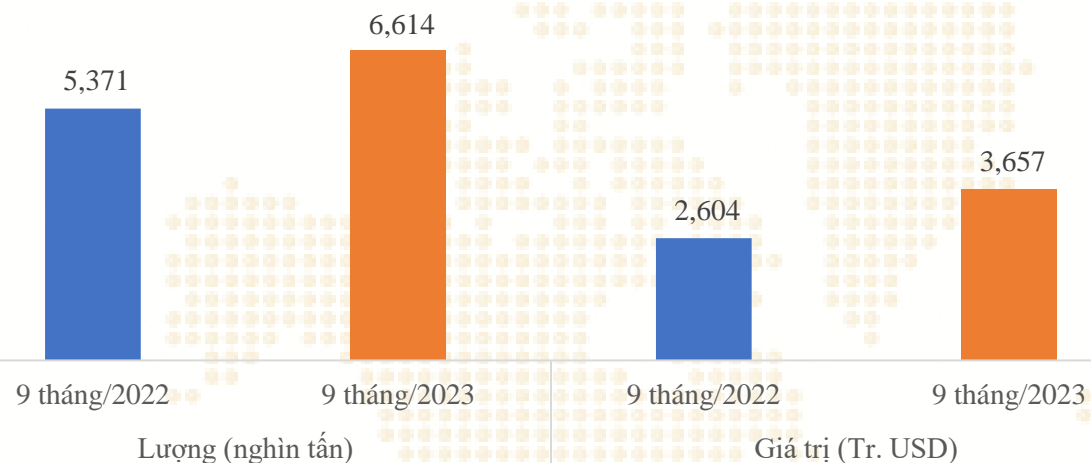
Nguồn: Trung tâm Chuyển đổi số và Thống kê nông nghiệp

Ghi chú ↑: Tăng ↓: Giảm

- ☐ Trung Quốc và Hoa Kỳ vẫn là 2 thị trường xuất khẩu NLTS chủ lực của Việt Nam, chiếm lần lượt 22% và 21% tổng giá trị xuất khẩu trong 9 tháng 2023. Trong khi cơ cấu của thị trường Hoa Kỳ giảm 4 điểm phần trăm, cơ cấu của thị trường Trung Quốc tăng 4 điểm phần trăm so với cùng kỳ năm 2022.
- ☐ Xuất khẩu NLTS sang thị trường Hoa Kỳ, Hàn Quốc, EU và Nhật Bản giảm mạnh trong 9 tháng 2023, lần lượt giảm 22,6%, 16,9%, 11,3% và 7,7% so với cùng kỳ 2022.

XUẤT KHẨU GẠO

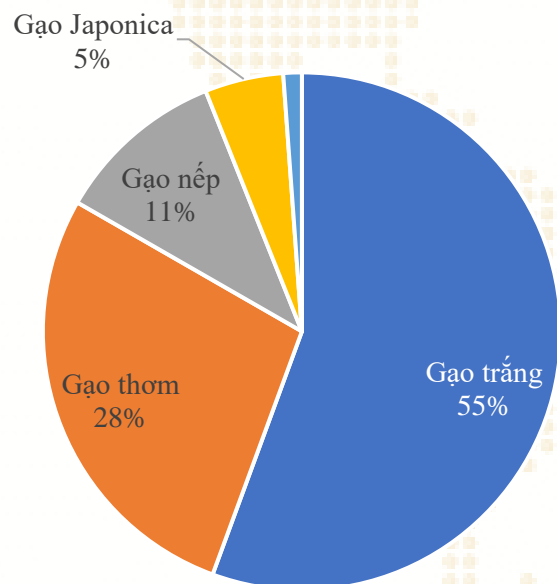
Giá trị và khối lượng xuất khẩu gạo



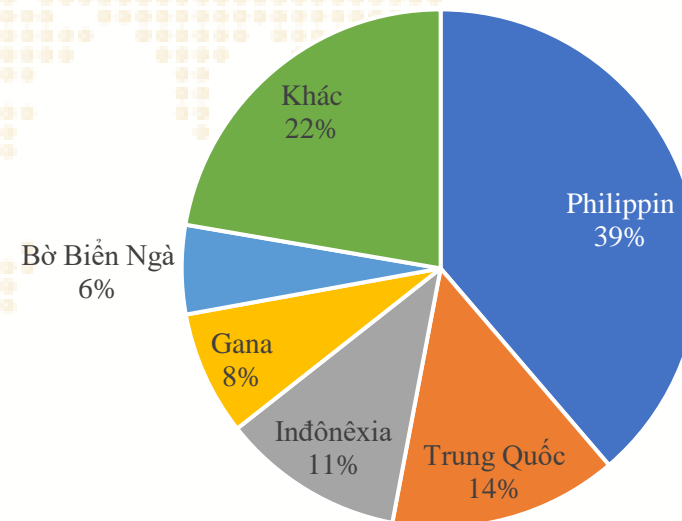
Biến động XK 9 tháng 2023 so với tháng 9 tháng 2022



Cơ cấu xuất khẩu các chủng loại gạo 8 tháng 2023



Cơ cấu thị trường xuất khẩu gạo 8 tháng 2023



YẾU TỐ ẢNH HƯỞNG ĐẾN XUẤT KHẨU GẠO

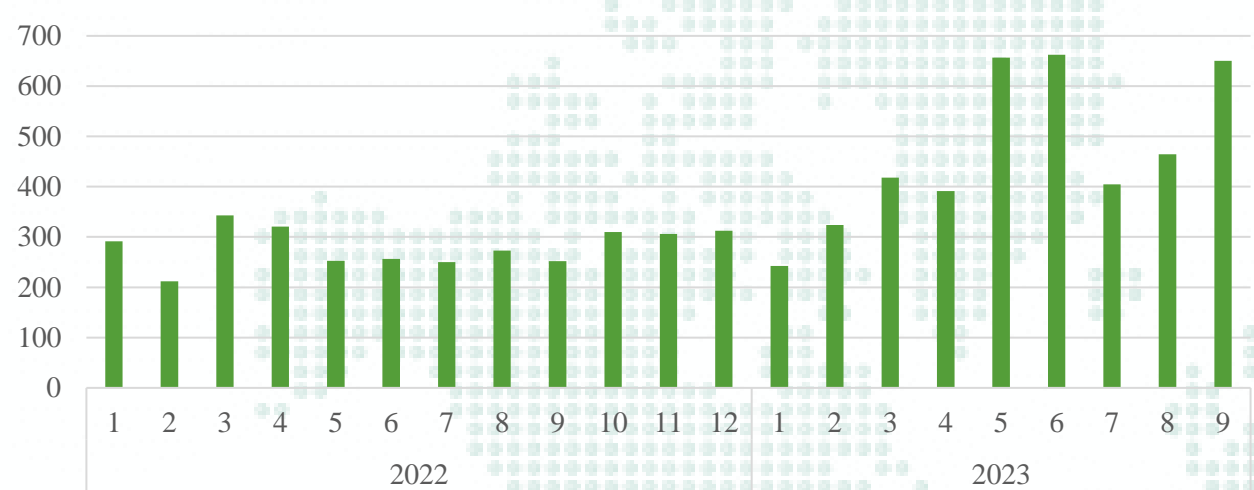
Xuất khẩu gạo trong tháng 9 tiếp tục tăng trưởng mạnh do nhu cầu của thế giới tăng cao, giá gạo xuất khẩu ở mức cao, nhiều nước lo ngại tình trạng thiếu lương thực toàn cầu đã tăng cường mua dự trữ, Việt Nam tiếp tục thúc đẩy xuất khẩu gạo để đảm bảo an ninh lương thực toàn cầu và tận dụng thời cơ giá gạo tăng cao để tăng thu nhập cho người trồng lúa.

Chính phủ Philippines đang áp dụng chính sách kiểm soát giá trần và giám sát các kho dự trữ gạo để chống đầu cơ tăng giá. Đây là hành động nhằm kiềm chế giá gạo nội địa trước đó đã tăng quá cao. Với sức ép về nhu cầu tiêu dùng và dự trữ gạo đang tăng nhanh, nhiều khả năng chính phủ Philippines sẽ phải giảm thuế suất nhập khẩu gạo từ 35% xuống còn 10%, thậm chí là 0% để tăng lượng gạo nhập nhằm giảm giá gạo nội địa và tăng dự trữ.

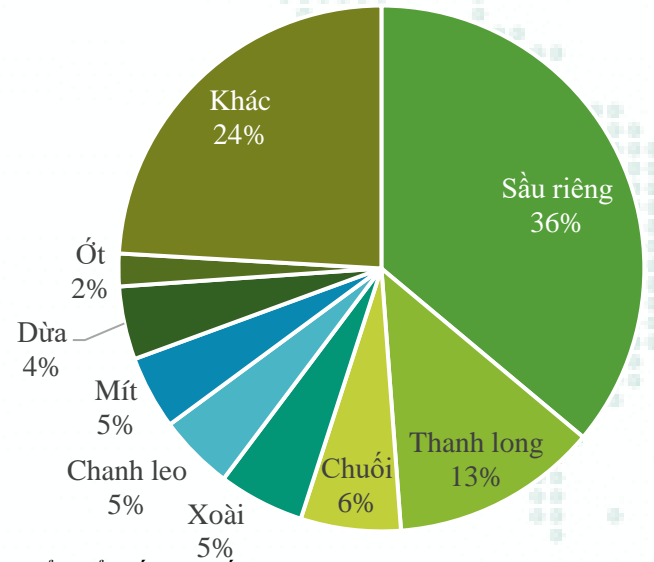
Ấn Độ có khả năng sẽ đạt được mục tiêu sản lượng gạo 111 triệu tấn trong vụ gieo trồng mùa Hè đang diễn ra, do diện tích trồng lúa cao hơn mức trung bình 5 năm qua và mùa mưa bắt đầu muộn hơn so với thông thường có thể giúp tăng sản lượng gạo. Nhiều dự báo Ấn Độ có thể nói lỏng xuất khẩu gạo vào đầu năm 2024.

XUẤT KHẨU RAU QUẢ

Giá trị xuất khẩu rau, quả (Tr.USD)

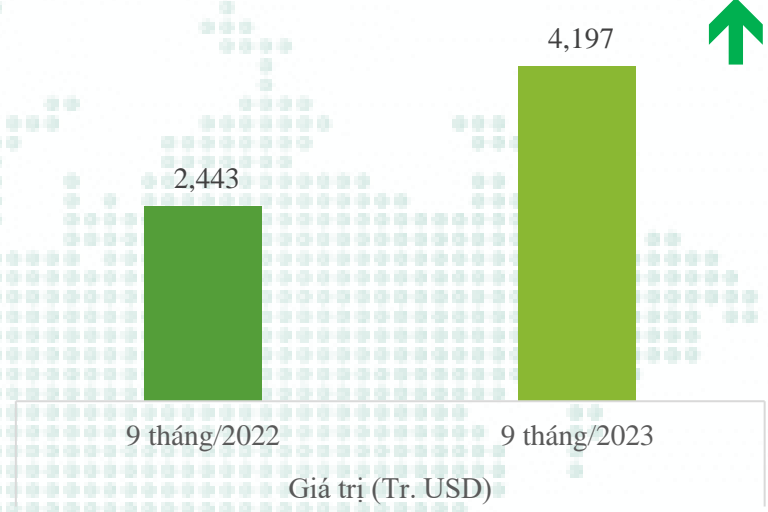


Cơ cấu xuất khẩu các chủng loại rau, quả 8 tháng 2023

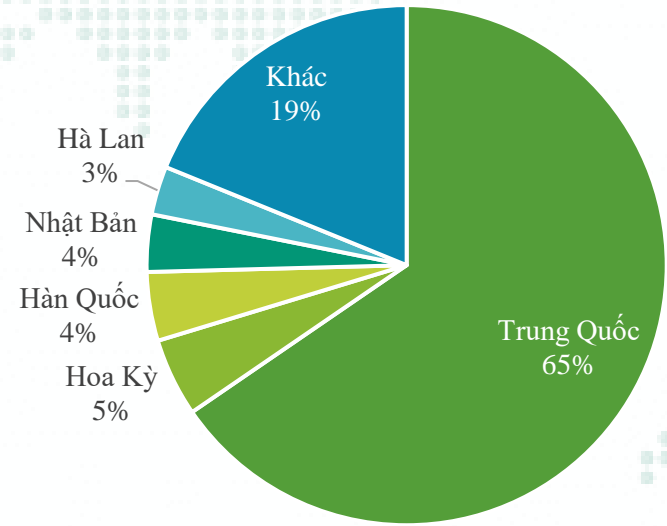


Nguồn: Trung tâm Chuyển đổi số và Thống kê nông nghiệp

↑ 71,8%



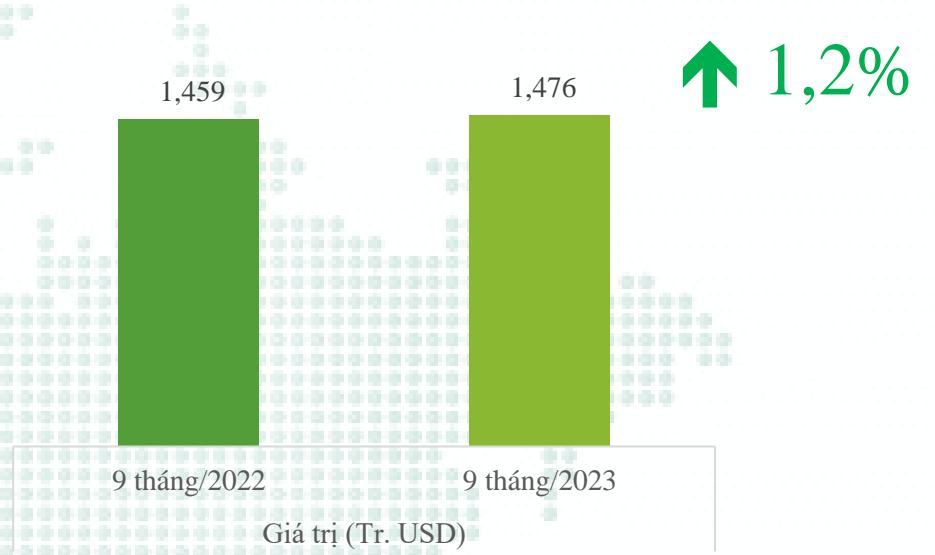
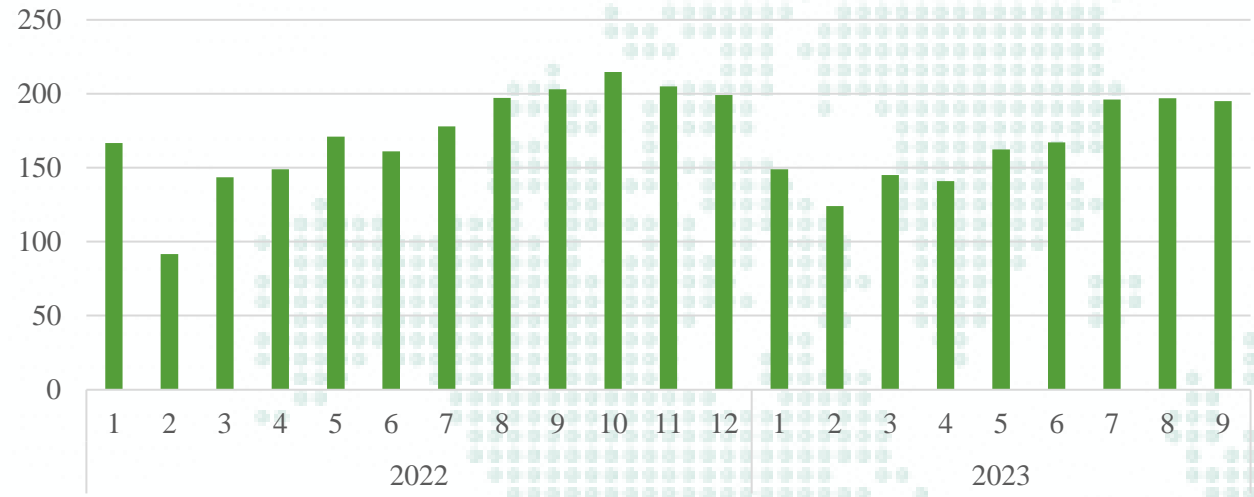
Cơ cấu thị trường xuất khẩu rau, quả 8 tháng 2023



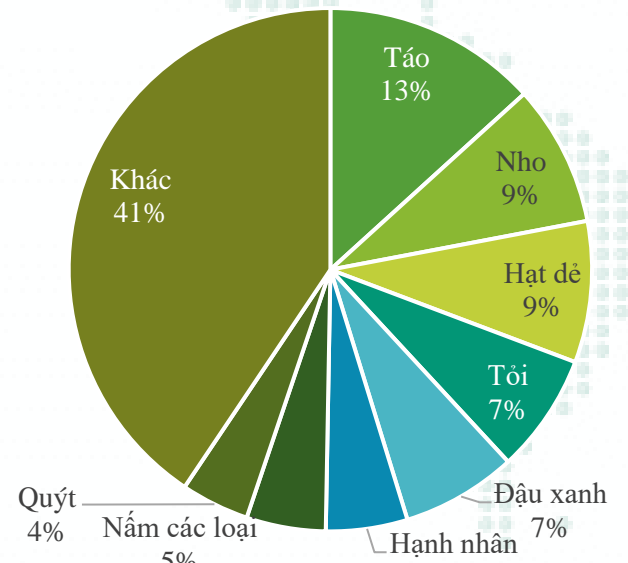
Nguồn: Tổng cục Hải quan

NHẬP KHẨU RAU QUẢ

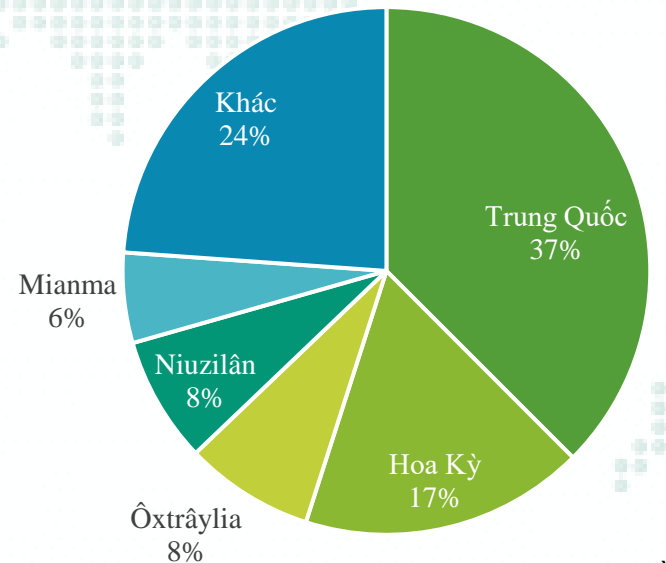
Giá trị nhập khẩu rau, quả (Tr.USD)



Cơ cấu nhập khẩu các chủng loại rau, quả 8 tháng 2023



Cơ cấu thị trường nhập khẩu rau, quả 8 tháng 2023

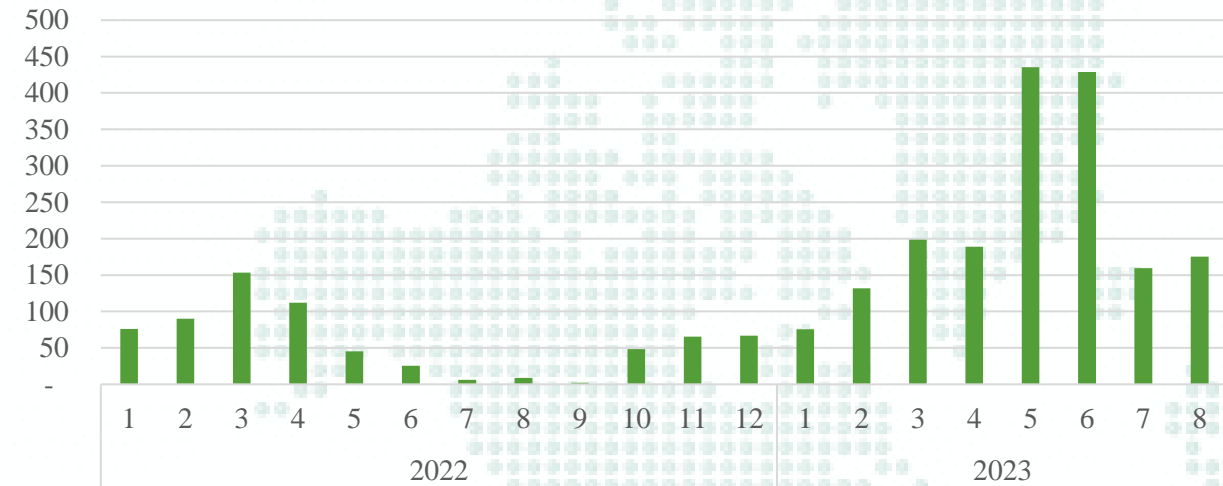


Nguồn: Trung tâm Chuyển đổi số và Thông kê nông nghiệp


Nguồn: Tổng cục Hải quan

XUẤT NHẬP KHẨU RAU QUẢ SANG TRUNG QUỐC

Cán cân thương mại rau, quả với Trung Quốc (Tr.USD)

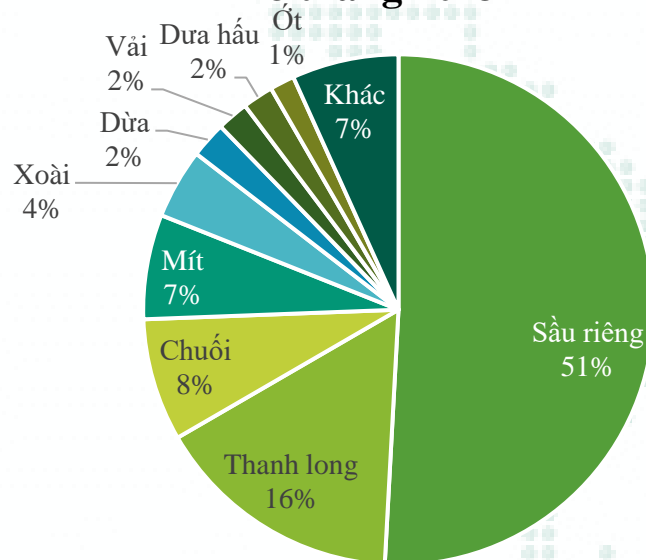


1,794 ↑ 246,8%

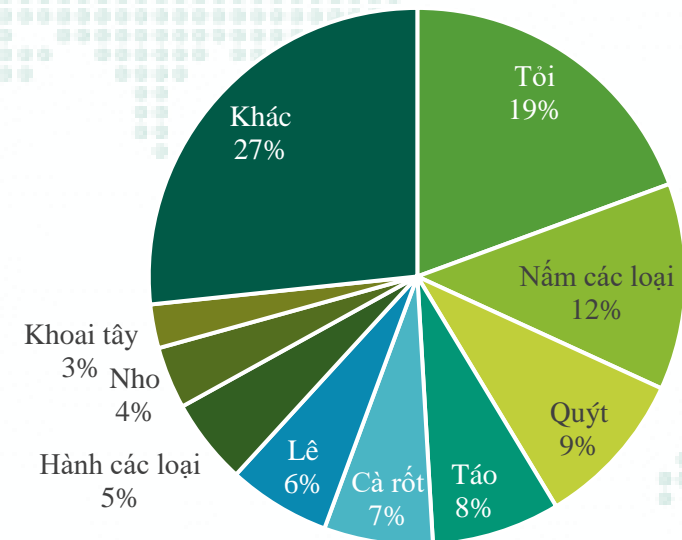


Cán cân thương mại (Tr.USD)

Cơ cấu xuất khẩu các chủng loại rau, quả sang Trung Quốc 8 tháng 2023



Cơ cấu nhập khẩu các chủng loại rau, quả từ Trung Quốc 8 tháng 2023



YẾU TỐ ẢNH HƯỞNG ĐẾN XUẤT KHẨU RAU QUẢ

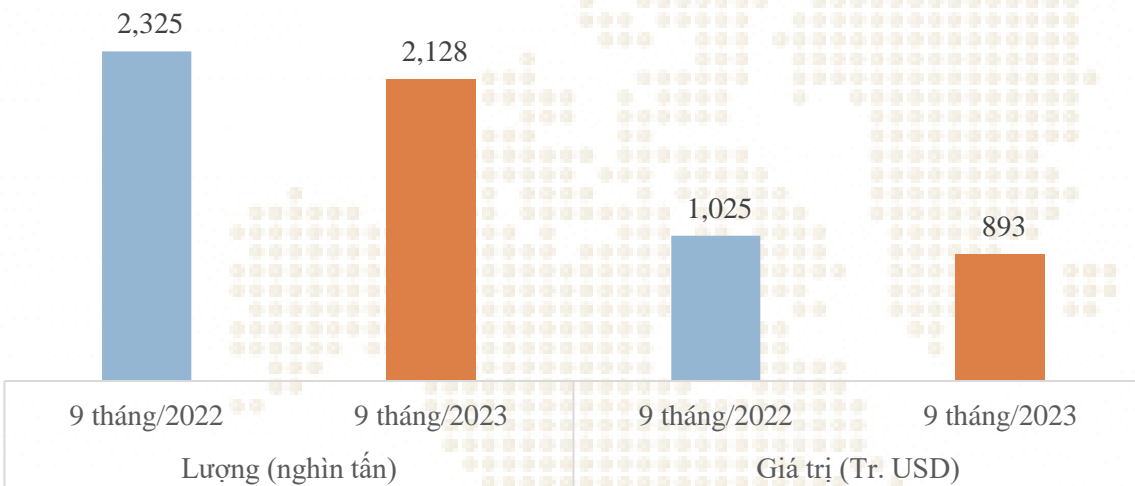
Hiện nay, thị trường tiêu thụ sầu riêng Việt Nam tương đối đa dạng, trong đó sầu riêng tươi Việt Nam đã được xuất khẩu sang 24 thị trường, sầu riêng đông lạnh cũng đang được xuất khẩu sang 23 thị trường. Riêng thị trường Trung Quốc trong năm nay Việt Nam đã xuất khẩu đạt kết quả ấn tượng nhưng vẫn còn tình trạng nhiều doanh nghiệp chưa tuân thủ các quy định về sử dụng mã số vùng trồng và mã số nhà đóng gói ảnh hưởng tới quá trình thông quan tại các cửa khẩu.

Theo Hiệp hội Dừa Việt Nam, việc Hoa Kỳ mở cửa cho trái dừa tươi của Việt Nam mở ra được kỳ vọng sẽ giúp đẩy mạnh xuất khẩu sản phẩm này thời gian tới.

Theo Tham tán thương mại Việt Nam tại Nhật Bản, ngoài lợi thế về thuế quan, hiện nay nhiều hệ thống tiêu thụ tại Nhật Bản mong muốn nhập khẩu chuối từ Việt Nam thay thế chuối Philippines bởi người tiêu dùng Nhật Bản cho rằng chuối Việt Nam thơm ngon hơn. Ngoài ra, dịch bệnh panama đang tác động rất mạnh và làm sụt giảm diện tích trồng và sản lượng chuối của nhiều quốc gia, trong đó có Philippines. Nguồn cung chuối từ Philippines, Ecuador vào Nhật Bản giảm mạnh sẽ là cơ hội cho chuối từ Việt Nam xuất sang Nhật Bản.

XUẤT KHẨU SẢN VÀ SẢN PHẨM TỪ SẢN

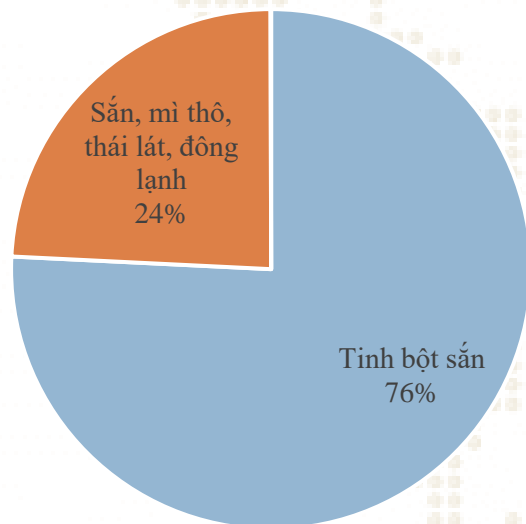
Giá trị và khối lượng xuất khẩu sản và sản phẩm từ sản



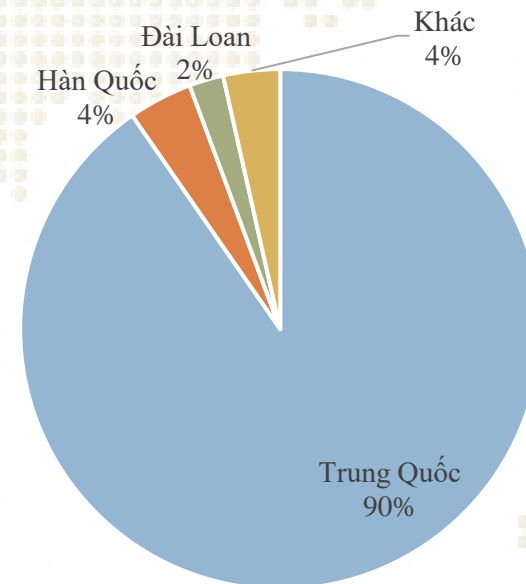
Biến động XK 9 tháng 2023 so với 9 tháng 2022



Cơ cấu xuất khẩu các sản phẩm sản 8 tháng 2023



Cơ cấu thị trường xuất khẩu sản phẩm sản 8 tháng 2023



YẾU TỐ ẢNH HƯỞNG ĐẾN XUẤT KHẨU SẢN

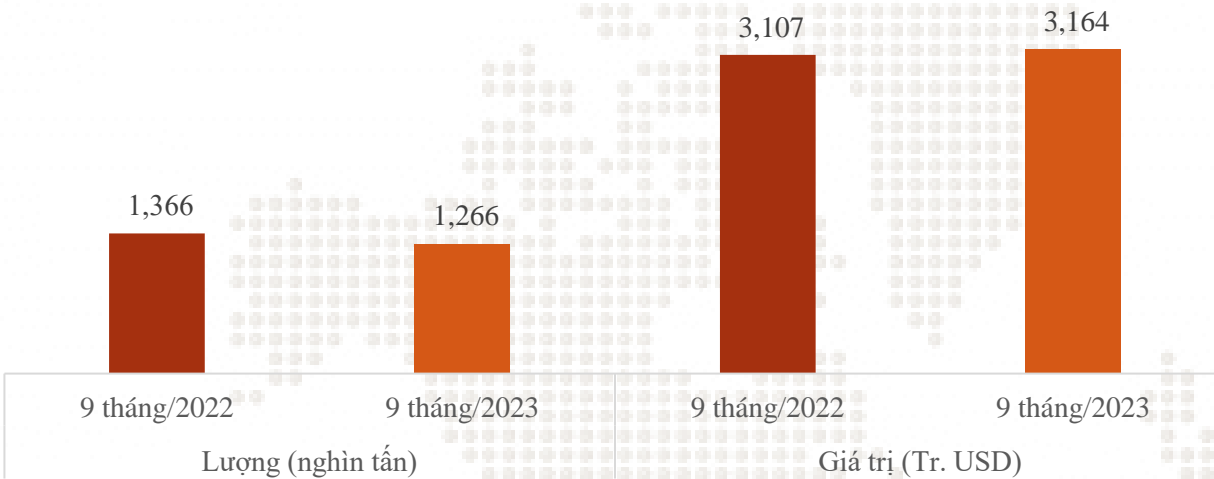
Tháng 8 là tháng đầu tiên xuất khẩu sản và sản phẩm sản Việt Nam ghi nhận mức tăng trưởng dương sau 5 tháng giảm liên tiếp. Nguyên nhân chủ yếu do khách hàng lớn nhất là Trung Quốc tăng nhập khẩu, Trung Quốc là thị trường nhập khẩu gần 96% tổng lượng sản xuất khẩu của Việt Nam trong tháng 8/2023.

Theo Cơ quan Tài chính Đài Loan, thị phần tinh bột sản của Việt Nam chiếm 13,89% trong tổng lượng tinh bột sản nhập khẩu của Đài Loan, cao hơn so với mức 11,11% của 8 tháng năm 2022. Trong khi thị phần tinh bột sản của Thái Lan chiếm 74,86%, là thị trường cung cấp tinh bột sản lớn nhất cho Đài Loan.

Hiện nay có nhiều nhà máy tinh bột sản lớn đi vào hoạt động trở lại khiến giá sản tươi tại khu vực miền Trung và Tây Nguyên tiếp tục được đẩy tăng lên. Giá thu mua sản tươi tại Gia Lai được đẩy tăng lên mức 4.000 đồng/kg.

XUẤT KHẨU CÀ PHÊ

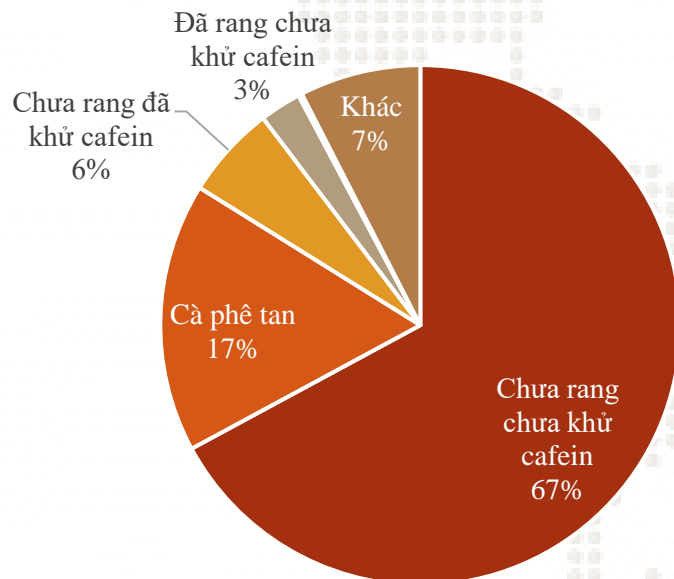
Giá trị và khối lượng xuất khẩu cà phê



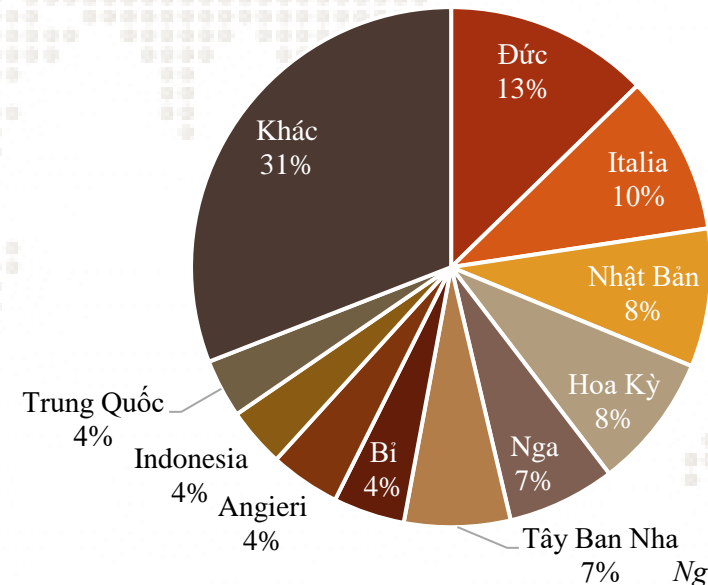
Biến động XK 9 tháng 2023 so với 9 tháng 2022



Cơ cấu xuất khẩu cà phê 8 tháng 2023



Cơ cấu thị trường xuất khẩu cà phê 8 tháng 2023



YẾU TỐ ẢNH HƯỞNG ĐẾN XUẤT KHẨU CÀ PHÊ

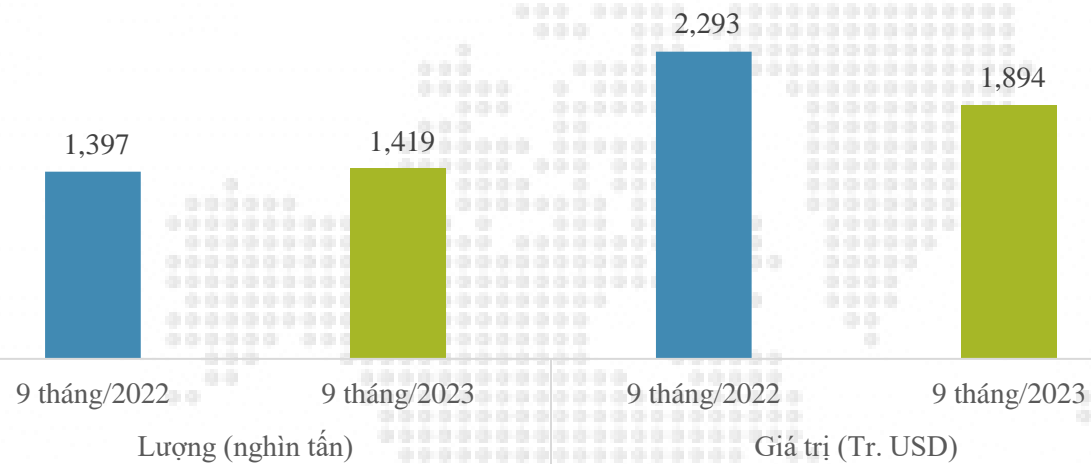
Ủy ban Chính sách Tiền tệ (Copom – Brasil) đã cắt giảm lãi suất đồng Reais bớt 0,5% xuống ở mức 12,75 – 13,25%/năm nhằm hỗ trợ cho người Brasil bán các loại nông sản xuất khẩu. Dự báo, sản lượng cà phê thế giới trong thời gian tới tiếp tục tăng khi Brazil đẩy mạnh xuất khẩu nhằm hưởng lợi từ chính sách tiền tệ này.

Nguồn cung cà phê thế giới được bổ sung từ vụ cà phê mới của Brazil. Tính đến ngày 22/09, Tồn kho cà phê Robusta do sàn London đăng ký ở mức 42.890 tấn (khoảng 714.833 bao, bao 60 kg).

Ngân hàng Trung ương Châu Âu đã tăng 25 điểm phần trăm của 3 loại lãi suất chính, gồm lãi suất tái cấp vốn lên 4,25%, lãi suất tiền gửi lên 4% và lãi suất cho vay lên 4,5%. Điều này tiếp tục ảnh hưởng đến nhu cầu của người dân Châu Âu trong tiêu dùng cà phê, dự báo nhu cầu cà phê trên thị trường EU có thể tiếp tục giảm trong thời gian tới.

XUẤT KHẨU CAO SU

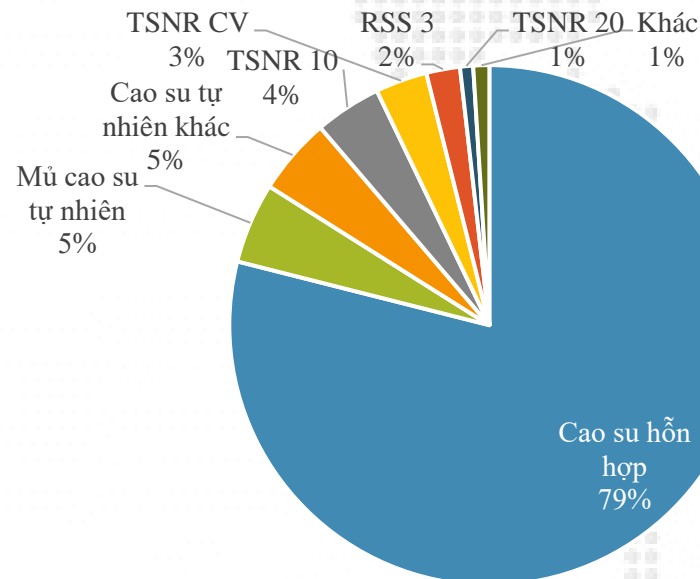
Giá trị và khối lượng xuất khẩu cao su



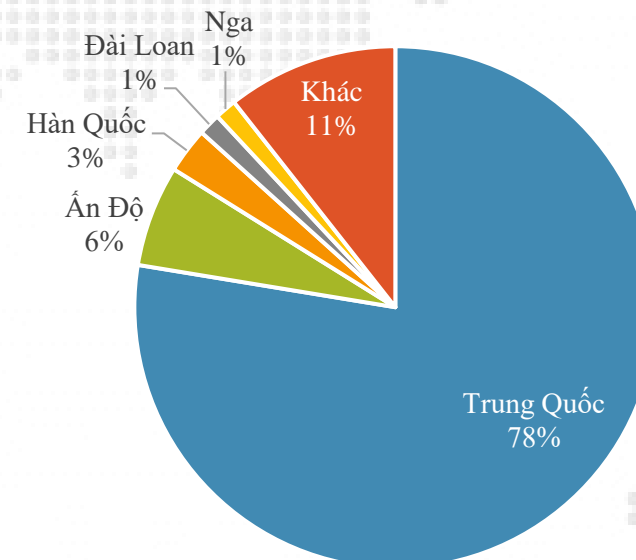
Biến động XK 9 tháng 2023 so với 9 tháng 2022



Cơ cấu xuất khẩu cao su 8 tháng 2023



Cơ cấu thị trường xuất khẩu cao su 8 tháng 2023



YẾU TỐ ẢNH HƯỞNG ĐẾN XUẤT KHẨU CAO SU

Trong 8 tháng đầu năm 2023, xuất khẩu cao su sang các thị trường phần lớn đều sụt giảm so với cùng kỳ năm trước, đặc biệt là các thị trường như: Ấn Độ, Hoa Kỳ, Đức, Đài Loan, Indonesia, Thổ Nhĩ Kỳ, Sri Lanka, ... Tuy nhiên xuất khẩu sang một thị trường chủ chốt vẫn tăng trưởng tốt về lượng so với cùng kỳ năm 2022 như: Trung Quốc, Hàn Quốc, Pháp,...

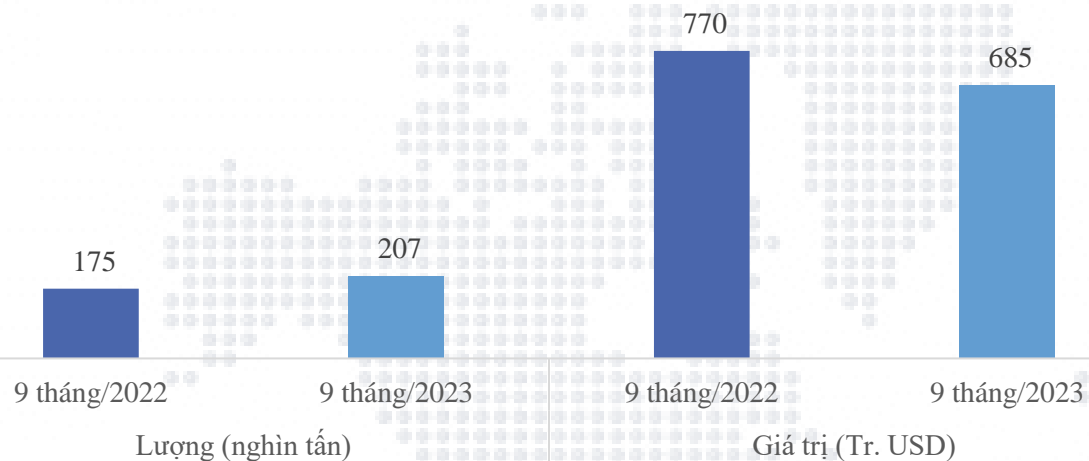
Hiện các nước sản xuất cao su lớn đang bị ảnh hưởng bởi mưa nhiều, đặc biệt là ở miền Bắc Thái Lan, Việt Nam và khu vực Hải Nam (Trung Quốc), đã gây khó khăn cho thu hoạch mủ cao su, do đó nguồn cung mủ cao su dự kiến sẽ bị ảnh hưởng trong thời gian tới.

Theo Cơ quan Thống kê châu Âu (Eurostat), Việt Nam là thị trường cung cấp cao su lớn thứ 12 cho EU trong số các thị trường ngoài khối; Thị phần cao su Việt Nam trong tổng lượng nhập khẩu của EU từ thị trường ngoài khối 6 tháng đầu năm 2023 tăng so với cùng kỳ năm 2022.

Ngày 11/9/2023, Ủy ban Nhân dân tỉnh Bình Phước tổ chức lễ trao Giấy chứng nhận đăng ký đầu tư cho Công ty trách nhiệm hữu hạn Shandong HaoHua Tire (Trung Quốc) với Dự án Nhà máy sản xuất lốp xe Haohua (Việt Nam) với tổng vốn 500 triệu USD. Đây là dự án có tổng vốn đầu tư nước ngoài (FDI) lớn nhất từ trước đến nay tại tỉnh Bình Phước.

XUẤT KHẨU HẠT TIÊU

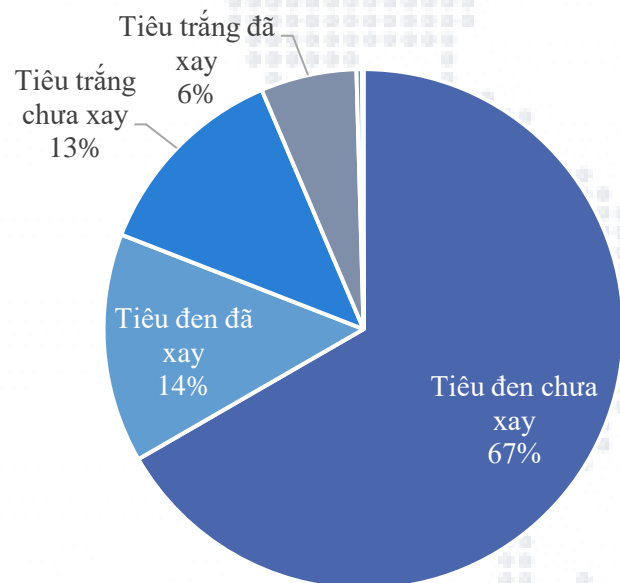
Giá trị và khối lượng xuất khẩu hạt tiêu



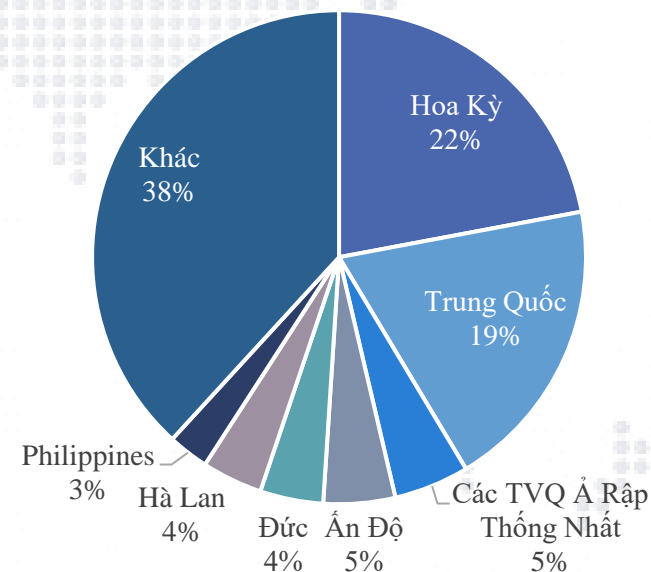
Biến động XK 9 tháng 2023 so với 9 tháng 2022



Cơ cấu xuất khẩu hạt tiêu 8 tháng 2023



Cơ cấu thị trường xuất khẩu hạt tiêu 8 tháng 2023



YẾU TỐ ẢNH HƯỞNG ĐẾN XUẤT KHẨU HỒ TIÊU

Theo Hiệp hội Thương mại Hạt tiêu và Ớt Ấn Độ (IPSTA), nhu cầu đối với hồ tiêu đen tại các thị trường nước ngoài giảm, đặc biệt là ở Trung Quốc, Mỹ và Anh do suy thoái kinh tế. Đồng thời, nền kinh tế Ấn Độ đang bùng nổ với nhu cầu ngày càng tăng, đặc biệt là từ các nhà sản xuất Masala.

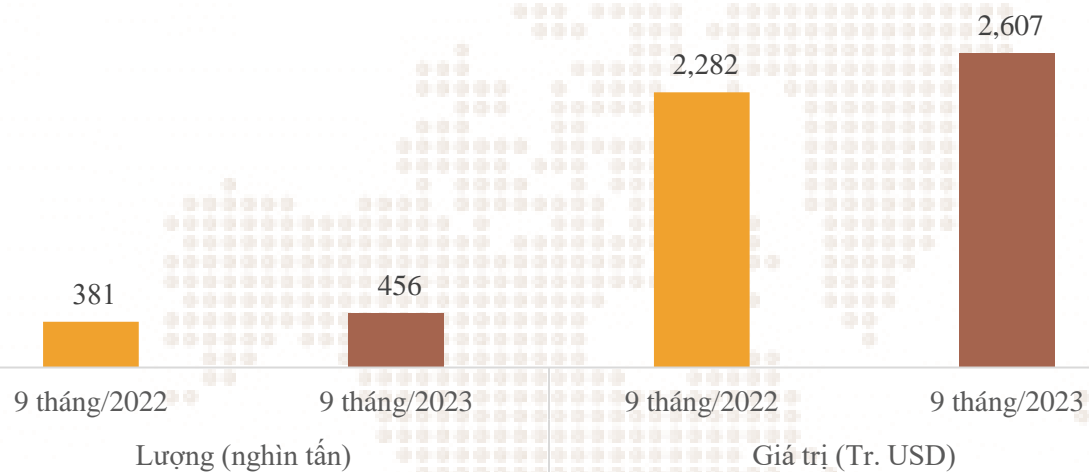
Cộng đồng nông dân Ấn Độ đang lo ngại, giá tiêu nội địa cao hơn có thể mở đường cho việc tăng nhập khẩu tiêu từ Sri Lanka. Cũng có những lo ngại rằng, hồ tiêu từ Brazil và Việt Nam có thể thâm nhập thị trường Ấn Độ thông qua Sri Lanka, để tận dụng mức thuế ưu đãi 8% do nhu cầu trong nước tăng cao, ước tính khoảng 85.000 tấn.

Lạm phát tại Mỹ có dấu hiệu hạ nhiệt trong những tháng gần đây, nhưng người tiêu dùng vẫn hạn chế chi tiêu cho các hoạt động ăn uống tại nhà hàng và lưu trú khách sạn. Điều này đã phần nào ảnh hưởng đến nhu cầu tiêu thụ cũng như nhập khẩu hồ tiêu của thị trường này.

Sự phát triển của El Nino cùng với hoạt động đầu cơ của người trồng tiêu và các trung gian thị trường sẽ là những yếu tố quyết định ảnh hưởng đến cân đối cung cầu

XUẤT KHẨU HẠT ĐIỀU

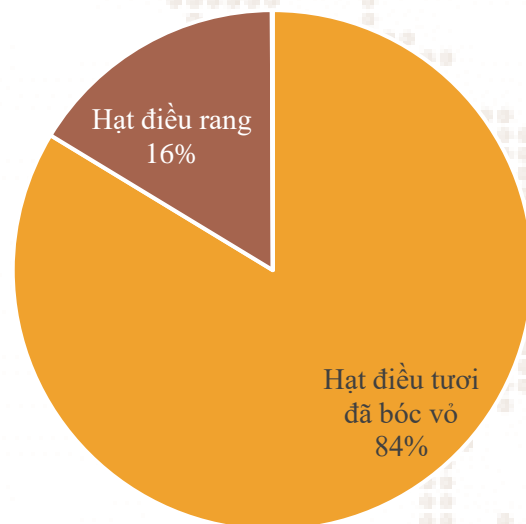
Giá trị và khối lượng xuất khẩu hạt điều



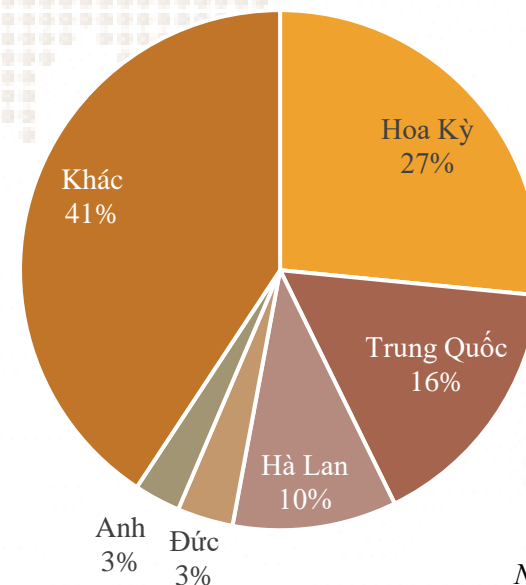
Biến động xuất khẩu 9 tháng 2023 so với 9 tháng 2022



Cơ cấu xuất khẩu hạt điều 8 tháng 2023

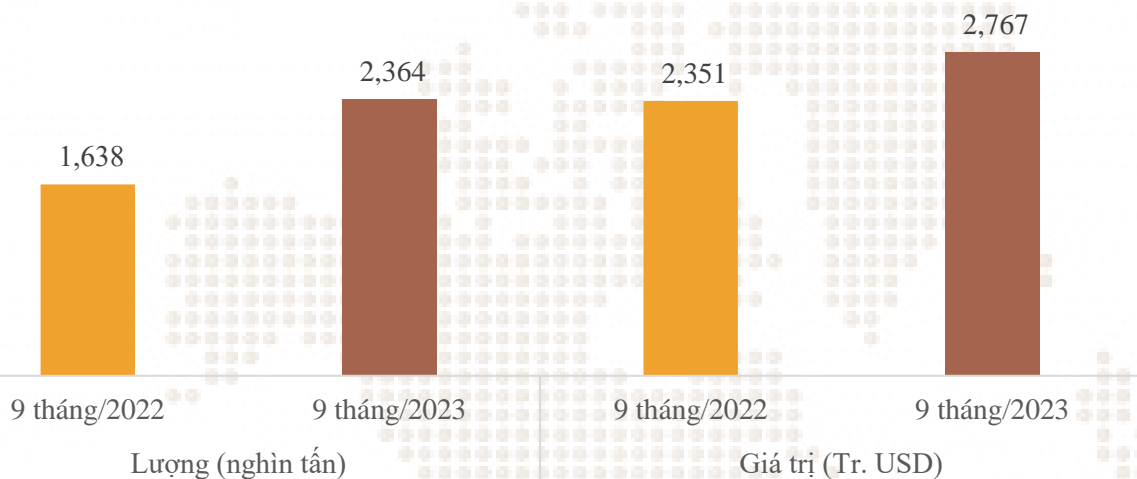


Cơ cấu thị trường xuất khẩu hạt điều 8 tháng 2023



NHẬP KHẨU HẠT ĐIỀU

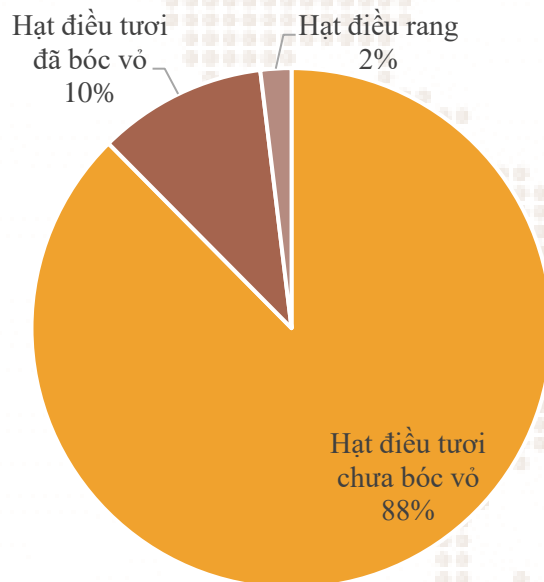
Giá trị và khối lượng nhập khẩu hạt điều



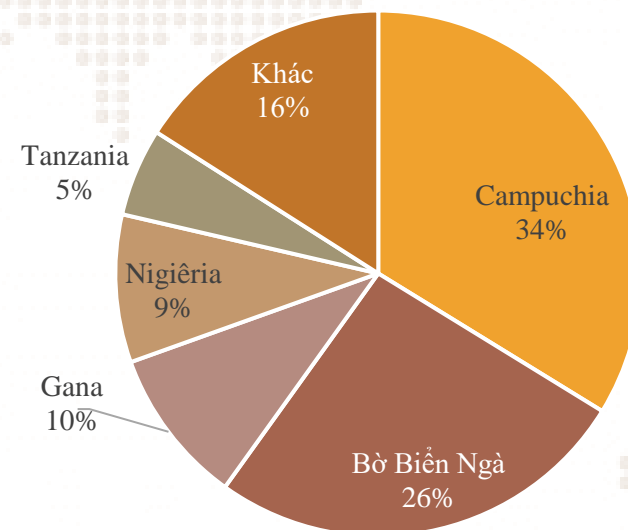
Biến động XK 9 tháng 2023 so với 9 tháng 2022



Cơ cấu nhập khẩu hạt điều 8 tháng 2023



Cơ cấu thị trường nhập khẩu hạt điều 8 tháng 2023



YẾU TỐ ẢNH HƯỞNG ĐẾN XUẤT KHẨU HẠT ĐIỀU

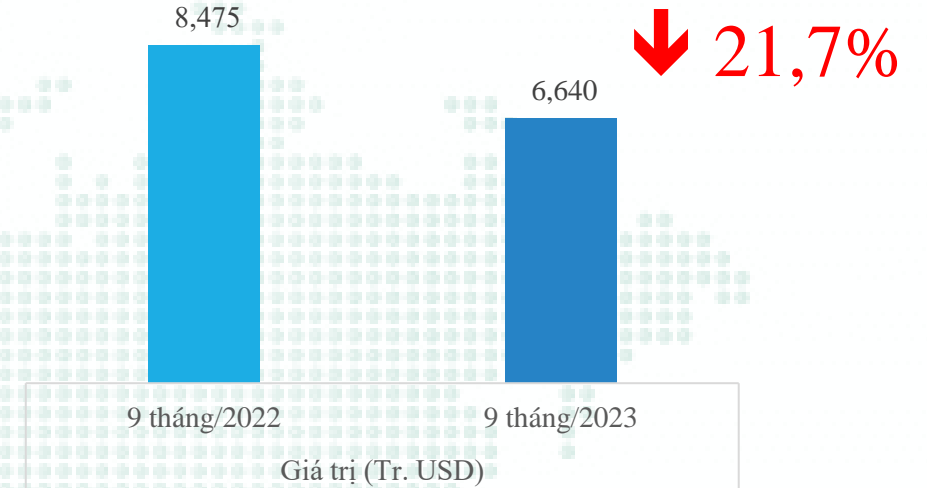
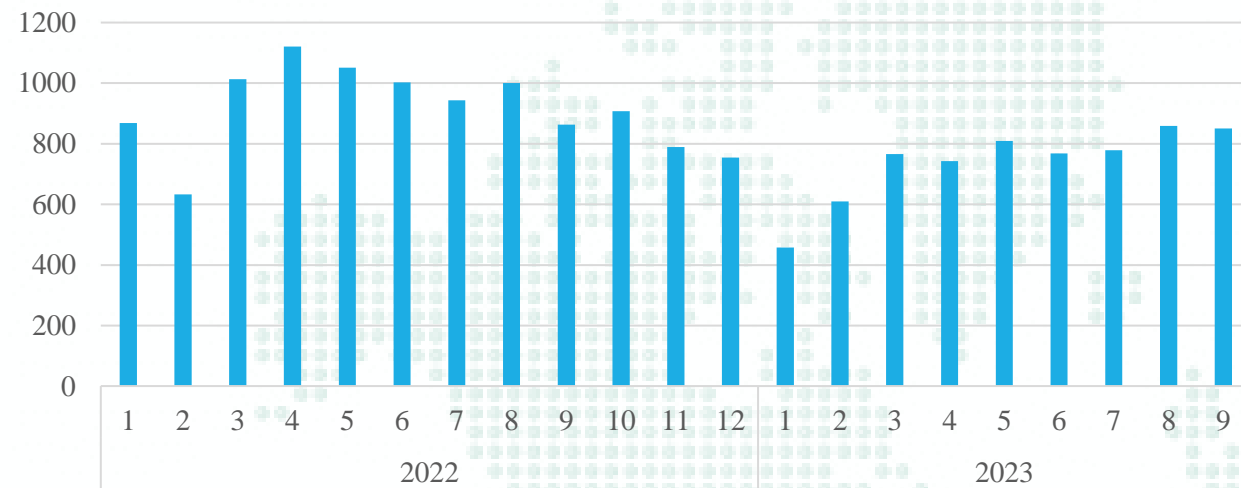
Xu hướng tiêu dung toàn cầu đang ưa chuộng chế độ ăn thuần chay và thực vật, ưu tiên các nguồn protein thay thế, dẫn đến nhu cầu tăng cao đối với các loại hạt và thực phẩm chế biến từ hạt, trong đó có hạt điều. Điều này tạo cơ hội lớn cho ngành hạt điều Việt Nam khi chất lượng hạt điều của nước ta được đánh giá top đầu.

Trong 8 tháng, nhập khẩu điều thô của Việt Nam đạt gần 2,18 triệu tấn, tăng trên 34%, với giá trị trên 2,56 tỷ USD, tăng gần 14%. So với kế hoạch sản xuất kinh doanh năm 2023 của Hiệp hội Điều Việt Nam thì lượng nhập khẩu điều thô trên đã vượt trên 21%. Hiệp hội Điều Việt Nam cho biết, việc nhập khẩu điều tăng mạnh vừa qua thường là nhập khẩu nguyên liệu cho cả năm với vòng quay sản xuất từ 1 - 1,5 năm do hạt điều có mùa vụ nên doanh nghiệp phải nhập khẩu điều về sẵn để chế biến.

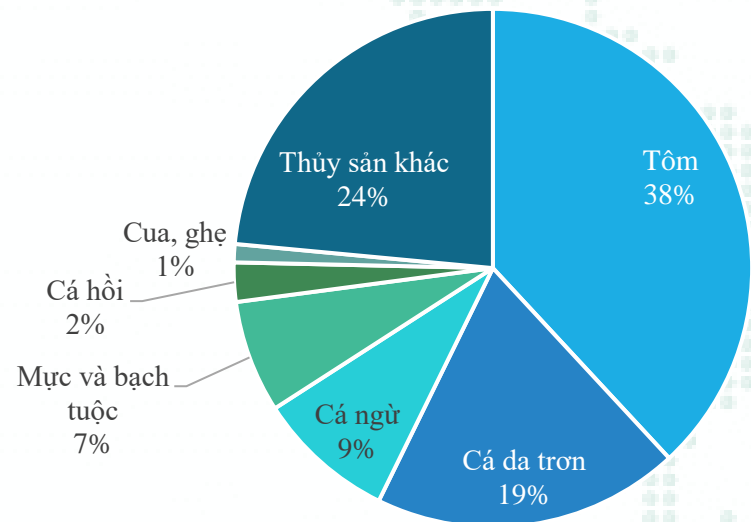
Theo yếu tố chu kỳ, hoạt động xuất khẩu hạt điều của Việt Nam sẽ diễn ra sôi động trong các tháng cuối năm. Nhu cầu tiêu thụ hạt điều phục vụ cho các dịp lễ, tết sẽ tăng mạnh. Ngay từ tháng 8/2023, xuất khẩu hạt điều của Việt Nam sang Hoa Kỳ đã tăng mạnh trở lại. Ngành điều Việt Nam đặt kỳ vọng lớn sau chuyến thăm của Tổng thống Mỹ Joe Biden đến Việt Nam trong 2 ngày 10 – 11/9.

XUẤT KHẨU THỦY SẢN

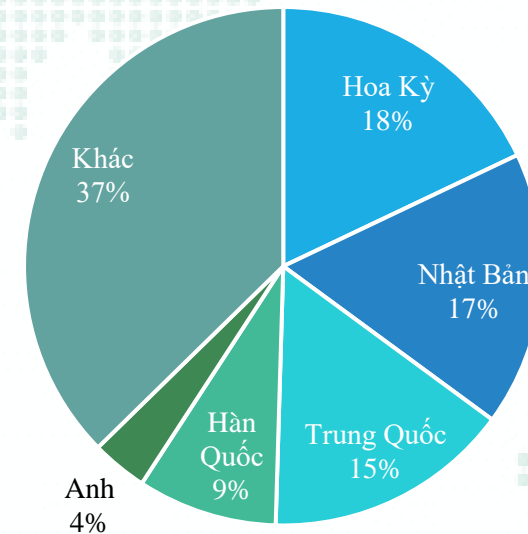
Giá trị xuất khẩu thủy sản (Tr.USD)



Cơ cấu xuất khẩu thủy sản 8 tháng 2023



Cơ cấu thị trường xuất khẩu thủy sản 8 tháng 2023



YẾU TỐ ẢNH HƯỞNG ĐẾN XUẤT KHẨU THỦY SẢN

Các nước lo ngại việc Nhật Bản xả nước thải hạt nhân có thể tạo thêm cơ hội giúp thủy sản Việt Nam có thêm thị phần tại một số thị trường trong thời gian tới như Trung Quốc và Hàn Quốc. Đáng chú ý, tháng 8/2023, nhập khẩu thủy sản của Trung Quốc từ thị trường Nhật Bản giảm mạnh sau khi Trung Quốc đưa ra lệnh cấm đối với các sản phẩm thủy sản nhập khẩu từ Nhật Bản

Theo Vasep, nhu cầu thủy sản tại các thị trường như Hoa Kỳ và Trung Quốc sẽ tiếp tục tăng trong thời gian tới để đáp ứng nhu cầu các dịp lễ cuối năm

Tồn kho của doanh nghiệp xuất khẩu đang khá lớn, để xử lý các doanh nghiệp thủy sản có thể phải tiếp tục hạ giá bán, điều này sẽ thu hẹp biên lợi nhuận.

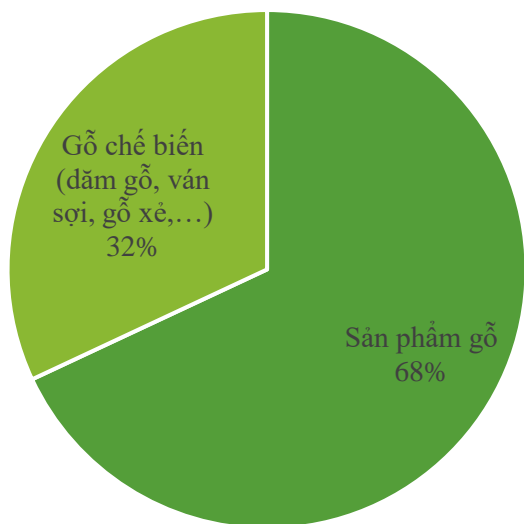
Theo FiinRatings, năm 2023, lãi suất tăng cao cùng với thắt chặt tín dụng sẽ tiếp tục khiến cho các doanh nghiệp thủy sản gặp khó trong việc tiếp cận vốn vay để duy trì sản xuất – xuất khẩu.

XUẤT KHẨU GỖ VÀ SẢN PHẨM TỪ GỖ

Giá trị xuất khẩu gỗ và sản phẩm gỗ (Tr.USD)

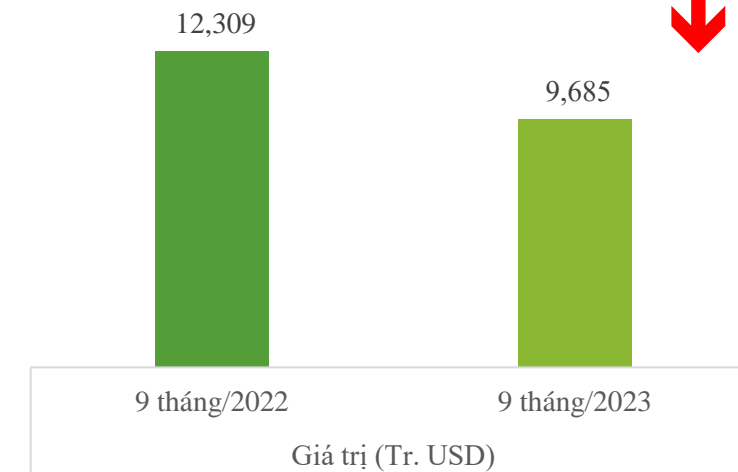


Cơ cấu xuất khẩu sản phẩm gỗ 8 tháng 2023

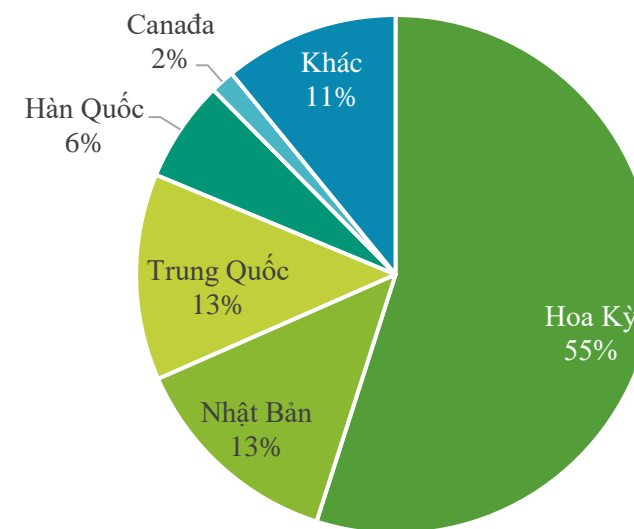


Nguồn: Trung tâm Chuyển đổi số và Thống kê nông nghiệp

↓ 21,3%



Cơ cấu thị trường xuất khẩu sản phẩm gỗ 8 tháng 2023



Nguồn: Tổng cục Hải quan

YẾU TỐ ẢNH HƯỞNG ĐẾN XUẤT KHẨU GỖ

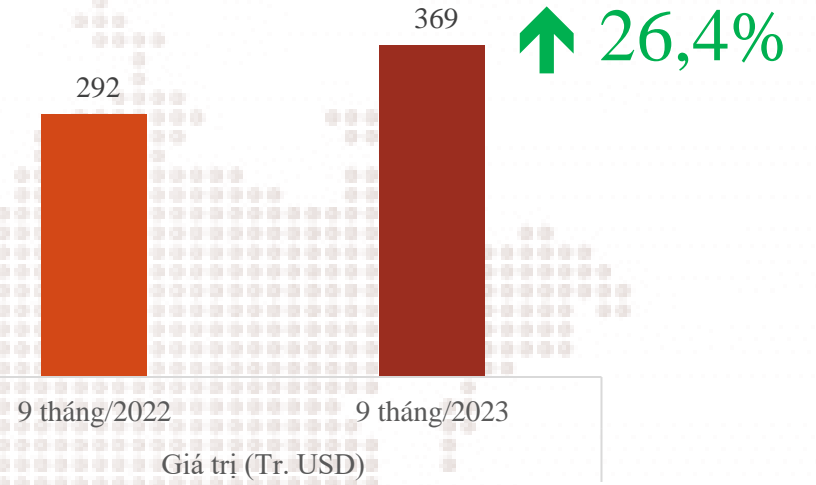
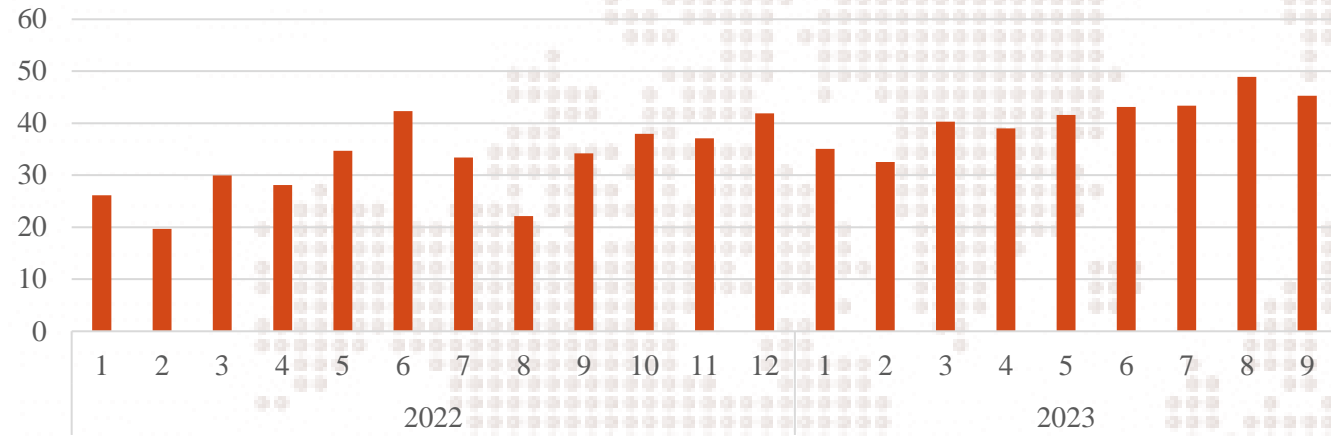
Nhiều tín hiệu tích cực từ thị trường Hoa Kỳ như lạm phát đang giảm, việc làm cũng đang tăng lên, đặc biệt là xây dựng và mua bán nhà bắt đầu có tín hiệu tích cực trở lại giúp kỳ vọng xuất khẩu đồ gỗ của Việt Nam vào thị trường Hoa Kỳ - thị trường lớn nhất của gỗ và sản phẩm gỗ Việt Nam (chiếm khoảng 60%) sẽ tăng trưởng trở lại.

Xuất khẩu gỗ và sản phẩm gỗ tới các thị trường chính vẫn trong xu hướng giảm, do thị trường xuất khẩu tiếp tục khó khăn khi lạm phát và suy thoái ở các nước kéo dài, ảnh hưởng nặng đến sức mua. Một số mặt hàng xuất khẩu chủ lực của Việt Nam như dăm gỗ; gỗ, ván và ván sàn; viên gỗ nén, cửa gỗ..., cũng ảnh hưởng do nhu cầu toàn cầu còn yếu.

Triển vọng xuất khẩu sẽ tích cực hơn trong những tháng cuối năm, nhờ nhu cầu thị trường tăng theo thông lệ, khi thị trường nhà ở hoàn thiện và nhu cầu sửa chữa thay thế nội thất gia đình tăng để đón chào năm mới.

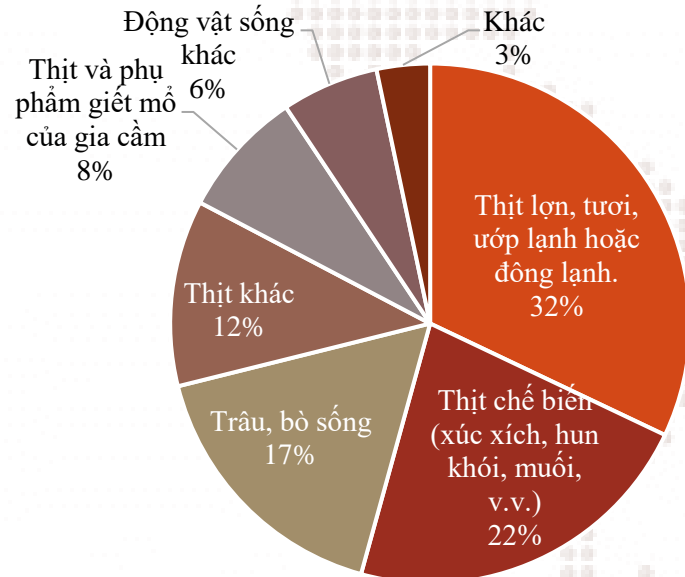
XUẤT KHẨU SẢN PHẨM CHĂN NUÔI

Giá trị xuất khẩu sản phẩm chăn nuôi (Tr.USD)¹

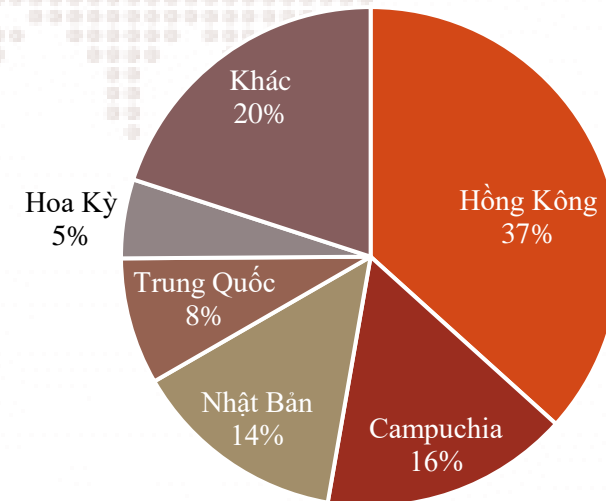


Nguồn: Trung tâm Chuyển đổi số và Thống kê nông nghiệp

Cơ cấu xuất khẩu thịt và sản phẩm thịt 8 tháng 2023²



Cơ cấu thị trường xuất khẩu sản phẩm chăn nuôi 8 tháng 2023²

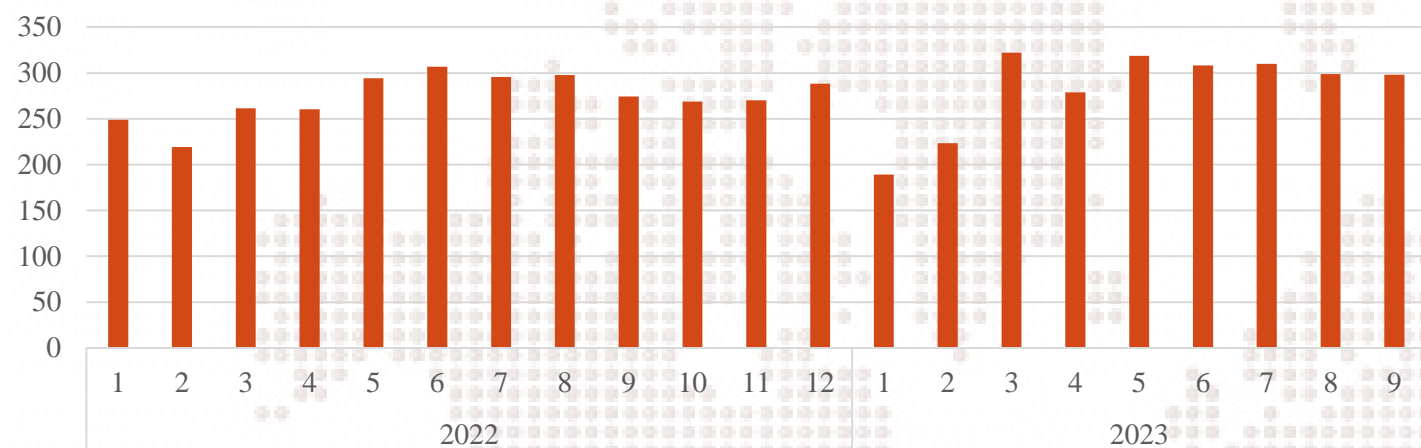


Ghi chú: (1): sản phẩm bao gồm thịt, sản phẩm thịt, trứng, sữa; số liệu tổng xuất khẩu trong tháng là số ước tính của Trung tâm Chuyển đổi số và Thống kê nông nghiệp ; (2): chỉ bao gồm thịt và các sản phẩm từ thịt, động vật sống.

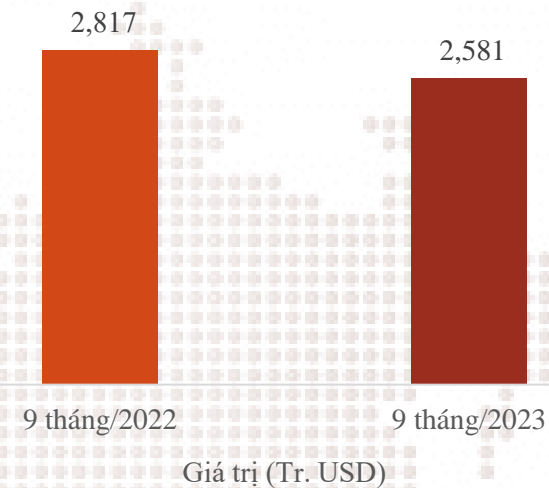
Nguồn: Tổng cục Hải quan

NHẬP KHẨU SẢN PHẨM CHĂN NUÔI

Giá trị nhập khẩu sản phẩm chăn nuôi (Tr.USD)¹

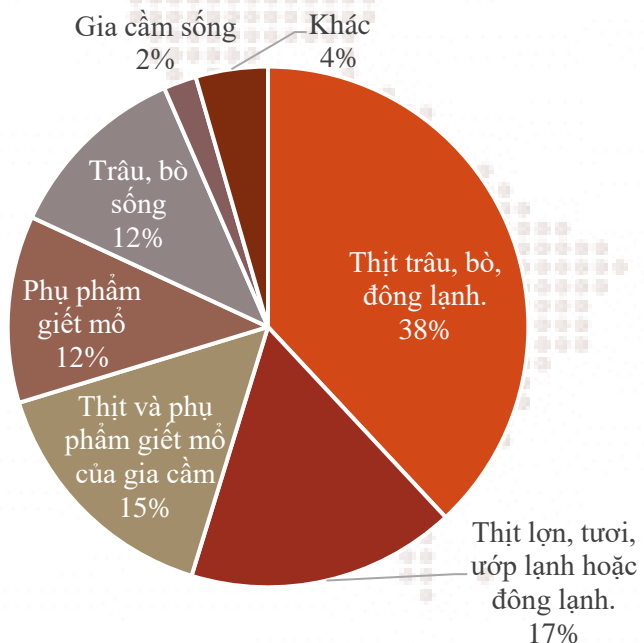


↓ 8,4%



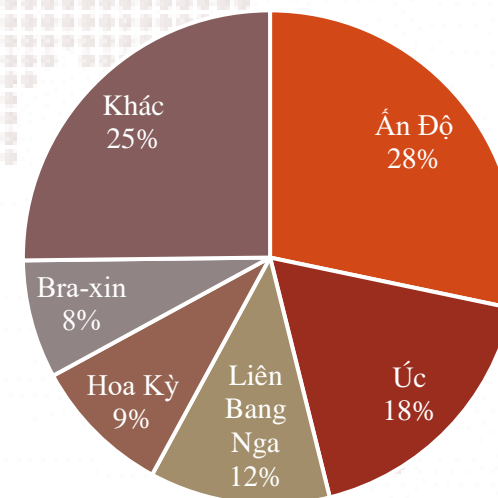
Nguồn: Trung tâm Chuyển đổi số và Thống kê nông nghiệp

Cơ cấu nhập khẩu thịt và sản phẩm thịt 8 tháng 2023²



Nguồn: Tổng cục Hải quan

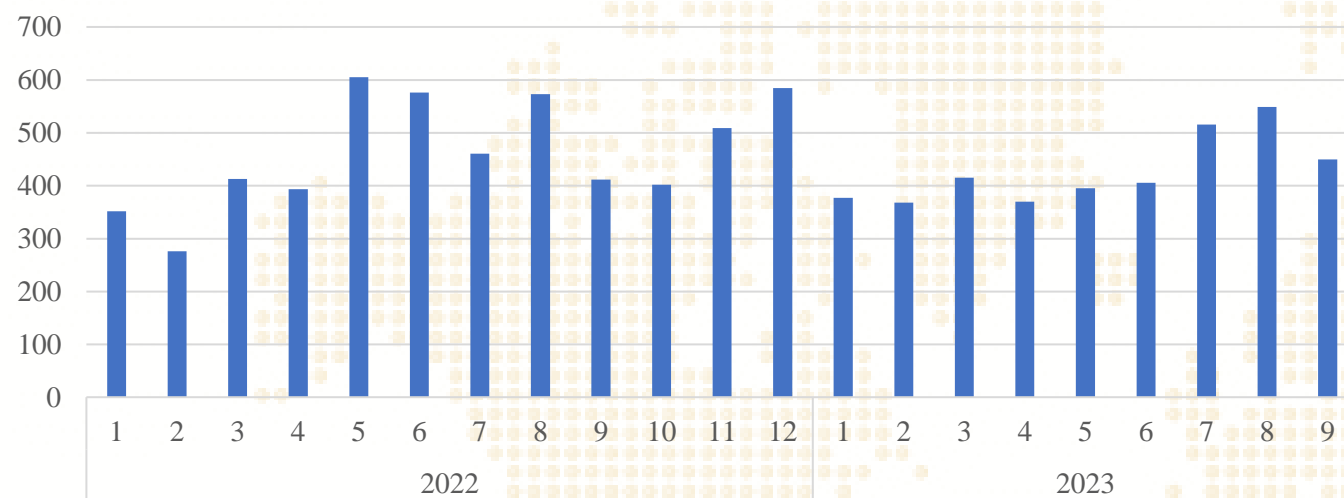
Cơ cấu thị trường nhập khẩu sản phẩm chăn nuôi 8 tháng 2023²



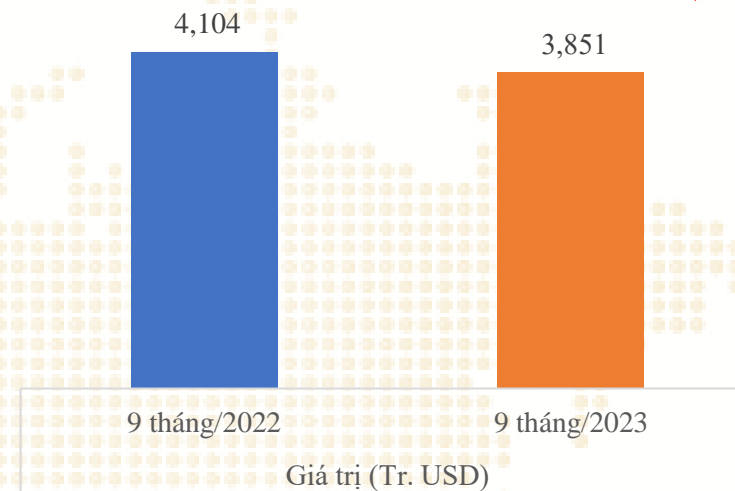
Ghi chú: (1): sản phẩm bao gồm thịt, sản phẩm thịt, trứng, sữa; số liệu tổng xuất khẩu trong tháng là số ước tính của Trung tâm Chuyển đổi số và Thống kê nông nghiệp ; (2): chỉ bao gồm thịt và các sản phẩm từ thịt, động vật sống.

NHẬP KHẨU THỨC ĂN GIA SÚC VÀ NGUYÊN LIỆU

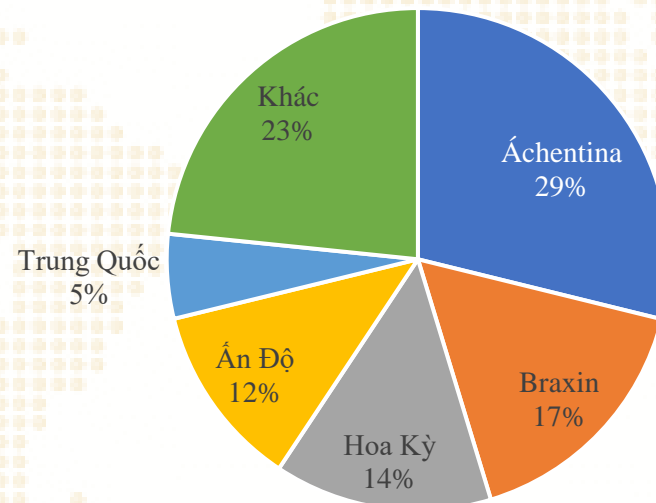
Giá trị nhập khẩu thức ăn gia súc và nguyên liệu (Tr.USD)



↓ 6,2%



Cơ cấu thị trường nhập khẩu thức ăn gia súc và nguyên liệu 8 tháng 2023



NHẬN ĐỊNH XUẤT KHẨU CÁC THÁNG CUỐI NĂM 2023



GẠO

- Theo USDA 9/2023, sản lượng gạo thế giới niên vụ 2023/24 được dự báo ở mức 518,1 triệu tấn, giảm 2,9 triệu tấn so với mức dự báo trong tháng trước, nhưng vẫn cao hơn 4,5 triệu tấn so với cùng kỳ năm trước.
- Tiêu dùng và tồn kho thế giới niên vụ 2023/24 được dự báo ở mức 522,7 triệu tấn, giảm gần 225 nghìn tấn so với mức dự báo trong tháng trước, và giảm 1 triệu tấn so với cùng kỳ năm trước.
- Thương mại gạo toàn cầu trong năm 2024 được dự báo ở mức 52,1 triệu tấn, giảm 800 nghìn tấn so với dự báo trong tháng trước. Thương mại gạo năm 2023 được dự báo giảm 570 nghìn tấn so với mức dự báo trong tháng 8/2023.



GỖ VÀ SẢN PHẨM TỪ GỖ

- Theo Hội Mỹ nghệ & Chế biến Gỗ TP.HCM (HAWA), xuất khẩu gỗ đang có tín hiệu phục hồi, tuy nhiên kim ngạch xuất khẩu năm 2023 khó có thể đạt mục tiêu 17 tỷ USD.
- Dự kiến từ nay đến cuối năm, kim ngạch xuất khẩu gỗ và các sản phẩm gỗ của Việt Nam có thể đạt được khoảng 6 tỷ USD, nâng tổng kim ngạch xuất khẩu trong cả năm lên khoảng 14 - 14,5 tỷ USD.



CAO SU

- Cục Xuất nhập khẩu dự báo, nhu cầu cao su của Trung Quốc sẽ tăng trong những tháng cuối năm, sẽ giúp các doanh nghiệp xuất khẩu cao su Việt Nam có cơ hội đẩy mạnh xuất khẩu sang thị trường này.
- Theo Trung tâm Tin tức Hàng hóa Việt Nam, các doanh nghiệp xuất khẩu cao su của Việt Nam cần có chiến lược đẩy mạnh xuất khẩu, đặc biệt là thị trường Trung Quốc trong thời gian tới. Cùng với đó, các doanh nghiệp nên chủ động tăng tỷ lệ cao su chế biến hơn là cao su nguyên liệu để nâng cao giá trị xuất khẩu. Xuất khẩu cao su từ nay đến cuối năm được kỳ vọng sẽ cải thiện cả về lượng và giá trị.

NHẬN ĐỊNH XUẤT KHẨU CÁC THÁNG CUỐI NĂM 2023



RAU QUẢ

- Theo đại diện Hiệp hội rau quả Việt Nam, xuất khẩu rau quả thường đạt mức cao trong các tháng cuối năm nhờ nhu cầu thị trường tăng mạnh. Trong khi đó, sản lượng trái cây xuất khẩu của nước ta trong Quý IV/2023 ước đạt 4,1 triệu tấn, nguồn cung trái cây dồi dào sẽ đáp ứng tốt các đơn hàng xuất khẩu sắp tới.
- Dự báo, xuất khẩu rau quả có thể đạt hơn 5,5 tỷ USD trong năm nay.



CÀ PHÊ

- Theo Cục Xuất nhập khẩu, dự báo giá cà phê Robusta có khả năng sẽ phục hồi trong ngắn hạn do thị trường vẫn còn mối lo thiếu hụt nguồn cung.
- Hiệp hội Cà phê, Ca cao Việt Nam (VICOFA) dự báo, sản lượng cà phê của Việt Nam năm nay ước giảm 10-15% do thời tiết không thuận. Tuy nhiên, xuất khẩu cà phê từ nay đến cuối năm vẫn khả quan do cầu tăng, trong khi cung không được cải thiện.

NHẬN ĐỊNH XUẤT KHẨU CÁC THÁNG CUỐI NĂM 2023



THỦY SẢN

- Theo VASEP, dự báo xuất khẩu cá tra và tôm trong những tháng tới sẽ tiến triển tốt hơn. Theo đó, xuất khẩu cá tra có thể mang về doanh số 1,8-1,9 tỷ USD; xuất khẩu tôm ước đạt 3,6 tỷ USD và các mặt hàng hải sản sẽ đạt khoảng 3,5 tỷ USD.
- Dự báo tổng xuất khẩu thủy sản năm 2023 có thể đạt khoảng 9,1 – 9,2 tỷ USD, giảm 16% so với năm 2022.



SẴN

- Theo Cục Xuất nhập khẩu, nhu cầu mua sản và tinh bột sản từ các nhà nhập khẩu vẫn cao do các nước tăng cường dự trữ lương thực, ngũ cốc cho tiêu dùng và sản xuất thức ăn chăn nuôi. Tuy nhiên, nguồn cung suy giảm trong bối cảnh diện tích một số tỉnh trồng sản bị nhiễm bệnh khảm lá, ảnh hưởng đến năng suất sản vụ mới năm 2023, nên xuất khẩu sản và các sản phẩm sản của Việt Nam sẽ khó tăng mạnh.



HẠT ĐIỀU

- Theo Hiệp hội Điều Việt Nam (Vinacas), nếu giá điều thô tiếp tục ổn định và có xu hướng giảm tiếp từ nay đến cuối năm và đầu năm 2024, kim ngạch xuất khẩu nhân điều của Việt Nam trong năm 2023 sẽ đạt khoảng 3,05 tỷ USD (giảm 50 triệu USD so với kế hoạch đề ra).

MỘT SỐ CHÍNH SÁCH XUẤT KHẨU, NHẬP KHẨU CỦA CÁC NƯỚC ĐỐI TÁC CHÍNH

Philippines: Hàn Quốc và Philippines đã ký kết Hiệp định Thương mại Tự do Song phương (FTA) ngày 7/9 tại Jakarta (Indonesia). Theo thỏa thuận, Hàn Quốc sẽ xóa bỏ thuế đối với 94,8% các mặt hàng và Philippines sẽ dỡ bỏ thuế đối với 96,5% các hàng hóa được giao dịch. Hiệp định sẽ có hiệu lực từ nửa đầu năm 2024. Hiện chuỗi Philippines xuất khẩu sang Hàn Quốc đang bị áp thuế 30% và sẽ giảm xuống 0% trong vòng 5 năm tới. Thuế xuất khẩu dựa chế biến sang Hàn Quốc (hiện tại là 36%) cũng sẽ được loại bỏ trong vòng 7 năm tới.

Trung Quốc: Theo Tổng cục Hải quan Trung Quốc, dưa tươi từ Bê-nanh sẽ được phép nhập khẩu vào Trung Quốc từ ngày 5/9/2023 và dưa tươi Campuchia được phép nhập khẩu vào Trung Quốc từ ngày 18/9/2023 nếu đáp ứng các yêu cầu liên quan.

Hàn Quốc: Hàn Quốc cho phép bơ Hass của Philippines được phép nhập khẩu vào nước này từ ngày 8/9/2023 nếu đáp ứng các yêu cầu liên quan.

Dominica: Dominica đã ban hành Nghị quyết 05-2023 về việc đình chỉ xuất khẩu chuối để bình ổn giá. Quyết định này có hiệu lực từ ngày 18/9/2023 và sẽ được xem xét lại sau 30 ngày.

THÔNG TIN CẢNH BÁO SPS CỦA CÁC THỊ TRƯỜNG THÁNG 9/2023



HOA KỲ

- Bao gồm 8 thông báo dự thảo lấy ý kiến góp ý và 02 thông báo bổ sung.
- Thông báo số: G/SPS/N/USA/3420, ngày thông báo: 06/9/2023, nội dung thông báo: Quy định này thiết lập mức cho phép tồn dư dư lượng spinosad trong hoặc trên nhóm Gia vị 26, và phân nhóm thân và rau thân 22A
- Các thông báo số: G/SPS/N/USA/3419, ngày thông báo: 04/9/2023, nội dung thông báo: Quy định này thiết lập dư lượng tồn dư methoxyfenozide trong hoặc trên hạt cà phê, mía và mật mía. Không có đăng ký tại Hoa Kỳ liên quan đến mức tồn dư này.



EU

- Thông báo số: G/SPS/N/EU/678, ngày thông báo: 13/9/2023, nội dung thông báo: Dự thảo Quy định được đề xuất liên quan đến việc cập nhật MRL hiện có đối với 2,4-DB, iodosulfuron -methyl, mesotrione và pyraflufen-ethyl trong một số sản phẩm thực phẩm sau khi đánh giá và/hoặc thiếu dữ liệu xác nhận.
- Thông báo số: G/SPS/N/EU/614 /Add.1, ngày thông báo: 15/9/2023, nội dung thông báo: Đề xuất được thông báo trong G/SPS/N/EU/614 (16 tháng 2 năm 2023) hiện đã được thông qua bởi Quy định được ủy quyền của Ủy ban (EU) 2023/1674 ngày 19 tháng 6 năm 2023 sửa đổi Quy định được ủy quyền (EU) 2021/630.



NHẬT BẢN

- Bao gồm 08 thông báo về dự thảo lấy ý kiến và 01 thông báo về sửa lỗi đính chính thông báo trước đó
- Thông báo số: G/SPS/N/JPN/1227-1234, ngày thông báo: 18/9/2023, nội dung thông báo: Đề xuất giới hạn dư lượng tối đa (MRL) đối với thuốc trừ sâu/thuốc thú y hóa chất nông nghiệp sau: Cyfluthrin, Pydiflumetofen, Paraquat dichloride, Paraquat, 1,4-Dimethylnaphthalene, Dimesulfazet, Dicloromezotiaz, Cyflufenamid, Buprofezin

THÔNG TIN CẢNH BÁO SPS CỦA CÁC THỊ TRƯỜNG THÁNG 9/2023




CANADA

- Bao gồm 5 thông báo về dự thảo lấy ý kiến và 5 thông báo về quy định đã thông qua hoặc có hiệu lực.
- Thông báo số: G/SPS/N/CAN/1527, ngày thông báo: 12/9/2023, nội dung thông báo: Mục tiêu của tài liệu được thông báo PMRL2023-40 là tham khảo về giới hạn dư lượng tối đa (MRL) được liệt kê đối với tolfeprad đã được Cơ quan quản lý quản lý dịch hại của Bộ Y tế Canada (PMRA) đề xuất.



BRAXIN


- Bao gồm 13 thông báo dự thảo lấy ý kiến góp ý và 10 thông báo bổ sung.
- Các thông báo số: G/SPS/N/BRA/2216, ngày thông báo: 12/9/2023, nội dung thông báo: Dự thảo nghị quyết này đề xuất thay đổi 24 hoạt chất trong danh sách chuyên khảo về các thành phần hoạt chất cho thuốc trừ sâu, sản phẩm tẩy rửa gia dụng và chất bảo quản gỗ, được công bố bởi hướng dẫn Quy chuẩn 103 vào ngày 19 tháng 10 năm 2021 trên Công báo Brazil



ĐÀI LOAN

- Thông báo số: G/SPS/N/TPKM/617, ngày thông báo: 04/9/2023, nội dung thông báo: Đài Loan, thông báo sửa đổi lần thứ nhất đối với "Thủ tục công nhận tình trạng an toàn bệnh động vật truyền nhiễm của một quốc gia nước ngoài" vào ngày 23 tháng 11 năm 2021, thông báo số (G/SPS/N/TPKM/543/ Rev.1/Add.1). Kể từ ngày 1 tháng 8 năm 2023, Hội đồng Nông nghiệp (COA) và Cục Kiểm dịch và Kiểm dịch Thú y và Thực vật (BAPHIQ), COA đã được tổ chức lại và đổi tên thành Bộ Nông nghiệp (MOA) và Cơ quan Kiểm dịch Thú y và Thực vật (APHIA), MOA.

THÔNG TIN CẢNH BÁO SPS CỦA CÁC THỊ TRƯỜNG THÁNG 9/2023




NEW ZEALAND

- Thông báo số: G/SPS/N/NZL/742, ngày thông báo: 19/09/2023, nội dung thông báo: MPI đang xem xét các yêu cầu kiểm dịch thực vật trước khi xuất khẩu đối với tiêu chuẩn sức khỏe về chôm chôm tươi nhập khẩu từ Việt Nam. Những thay đổi được đề xuất sẽ loại bỏ yêu cầu NPPO phải kiểm tra từng lô của người trồng và có thể xác định tính đồng nhất của lô theo ISPM 31.



AUSTRALIA

- Thông báo số: G/SPS/N/AUS/574, ngày thông báo: 28/88/2023, nội dung thông báo: Vào ngày 28 tháng 8 năm 2023, Bộ Nông nghiệp, Thủy sản và Lâm nghiệp Chính phủ Úc (Bộ) đã đưa ra “Lời khuyên An toàn Sinh học Động vật” (ABA) 2023-A10 về các điều kiện nhập khẩu tôm và các sản phẩm tôm vào Úc. Theo thông báo ABA 2023-A06, Bộ Nông nghiệp, Thủy sản và Lâm nghiệp Chính phủ Úc đã nhận được 3 ý kiến từ các bên liên quan trong thời gian lấy ý kiến 60 ngày. Những ý kiến này đã được xem xét khi hoàn thiện các điều kiện nhập khẩu tôm và các sản phẩm từ tôm.



VƯƠNG QUỐC ANH

- Thông báo số: G/SPS/N/GBR/30/Add.2, ngày thông báo: 31/08/2023, nội dung thông báo: Vào tháng 4 năm 2023, Vương quốc Anh đã thông báo cho Ủy ban SPS của WTO về việc xuất bản dự thảo 'Mô hình hoạt động mục tiêu biên giới' (BTOM) [G/SPS/N/GBR/30]. Phụ lục này thông báo cho các Thành viên rằng phiên bản cuối cùng của mô hình hoạt động mục tiêu biên giới (BTOM) hiện đã được công bố, đưa ra các biện pháp kiểm soát Vệ sinh và Kiểm dịch thực vật mới tại biên giới Vương quốc Anh. Các biện pháp trong TOM sẽ áp dụng đối với việc nhập khẩu động vật sống, sản phẩm mầm bệnh, sản phẩm động vật, thực vật và sản phẩm thực vật.

THÔNG TIN CẢNH BÁO SPS CỦA CÁC THỊ TRƯỜNG THÁNG 9/2023



INDONESIA

- Thông báo số: G/SPS/N/IDN/146, ngày thông báo: 05/9/2023, nội dung thông báo: Quy định này công bố việc thành lập Cơ quan Kiểm dịch Indonesia, cơ quan cấp Bộ mới chịu trách nhiệm trực tiếp trước Tổng thống. Các chức năng kiểm dịch động vật và kiểm dịch thực vật trước đây thuộc Cơ quan Nông nghiệp Indonesia, Bộ Nông nghiệp và các chức năng kiểm dịch cá trước đây thuộc Cơ quan Kiểm dịch cá, Bộ thủy sản và Hàng hải, kể từ đó đã trở thành một phần không thể thiếu của Cơ quan Kiểm dịch Indonesia.

CHỈ ĐẠO THỰC HIỆN
Thứ trưởng Trần Thanh Nam
Phó trưởng ban thường trực Ban chỉ đạo Phát triển thị trường nông sản



THỰC HIỆN
TỔ PHÂN TÍCH DỰ BÁO THỊ TRƯỜNG NÔNG SẢN
BAN CHỈ ĐẠO PHÁT TRIỂN THỊ TRƯỜNG NÔNG SẢN

Ý kiến góp ý xin vui lòng gửi đến:

TRUNG TÂM THÔNG TIN PHÁT TRIỂN NÔNG NGHIỆP NÔNG THÔN
VIỆN CHÍNH SÁCH VÀ CHIẾN LƯỢC PHÁT TRIỂN NÔNG NGHIỆP NÔNG THÔN

Địa chỉ: *Số 16, Thụy Khuê, Tây Hồ, Hà Nội*

Email: *thongtinthitruong@ipsard.gov.vn*