



**BỘ NÔNG NGHIỆP VÀ PHÁT TRIỂN NÔNG THÔN**  
**BAN CHỈ ĐẠO PHÁT TRIỂN THỊ TRƯỜNG NÔNG SẢN**

**BẢN TIN PHÂN TÍCH THỊ TRƯỜNG**  
**XUẤT NHẬP KHẨU NÔNG SẢN**  
**THÁNG 8 NĂM 2023**





**BỘ NÔNG NGHIỆP VÀ PHÁT TRIỂN NÔNG THÔN**  
**BAN CHỈ ĐẠO PHÁT TRIỂN THỊ TRƯỜNG NÔNG SẢN**

**THƯ NGỎ**

*Kính gửi: Quý cơ quan và quý độc giả,*

Nhằm thúc đẩy công tác phát triển thị trường nông sản, Bộ Nông nghiệp và Phát triển nông thôn đã ban hành Quyết định số 3449/QĐ-BNN-TCCB ngày 02/8/2021 về Kiện toàn Ban chỉ đạo Phát triển thị trường nông sản, trực thuộc Bộ Nông nghiệp và Phát triển nông thôn, với nhiệm vụ chính là định hướng sản xuất các nông sản chủ lực gắn với kế hoạch tiêu thụ và xúc tiến thương mại nông sản, phân tích đánh giá tình hình thị trường nông sản. Để cung cấp kịp thời các thông tin về tình hình sản xuất, biến động thị trường trong nước và xuất khẩu, Ban Chỉ đạo Phát triển thị trường nông sản trân trọng gửi tới Quý cơ quan, độc giả **02 bản tin** được phát hành hàng tháng: **Bản tin Sản xuất và tiêu thụ nông sản trong nước và Bản tin Phân tích dự báo thị trường nông sản xuất khẩu.**

Chúng tôi rất mong nhận được sự đóng góp ý kiến của Quý cơ quan, quý độc giả để Bản tin được hoàn thiện, góp phần hỗ trợ tích cực cho công tác chỉ đạo điều hành của Bộ, các địa phương, hoạt động sản xuất kinh doanh của doanh nghiệp, hợp tác xã và người dân.

Ý kiến đóng góp xin gửi về:

\* **Cơ quan đầu mối xây dựng Bản tin Sản xuất và tiêu thụ nông sản trong nước:** Phòng Thị trường trong nước - Cục Chất lượng, Chế biến và Phát triển thị trường (Địa chỉ: Số 10 Nguyễn Công Hoan, Ba Đình, Hà Nội; Email: [thuongmai.cb@mard.gov.vn](mailto:thuongmai.cb@mard.gov.vn) / [thuongmai.cb@gmail.com](mailto:thuongmai.cb@gmail.com); Điện thoại: 024-37711120 / 024-37711210)

\* **Cơ quan đầu mối xây dựng Bản tin Phân tích dự báo thị trường nông sản xuất khẩu:** Trung tâm Thông tin Phát triển Nông nghiệp Nông thôn - Viện chính sách và Chiến lược Phát triển Nông nghiệp Nông thôn (Địa chỉ: Số 16, Thụy Khuê, Tây Hồ, Hà Nội; Email: [thongtinthitruong@ipsard.gov.vn](mailto:thongtinthitruong@ipsard.gov.vn))

Trân trọng!

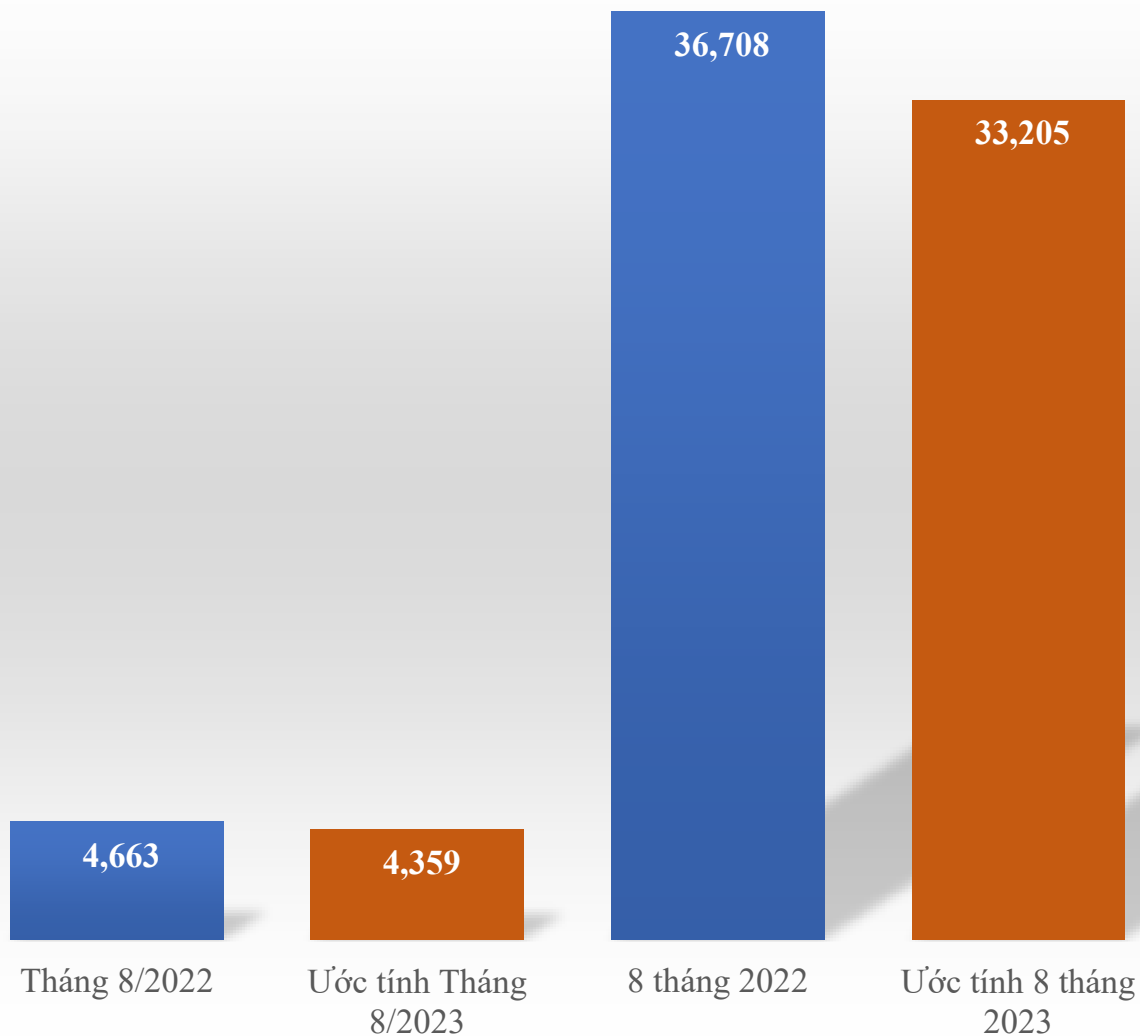
**THỨ TRƯỞNG**  
**PHÓ TRƯỞNG BAN THƯỜNG TRỰC**  
**BAN CHỈ ĐẠO PHÁT TRIỂN THỊ TRƯỜNG NÔNG SẢN**



**Trần Thanh Nam**

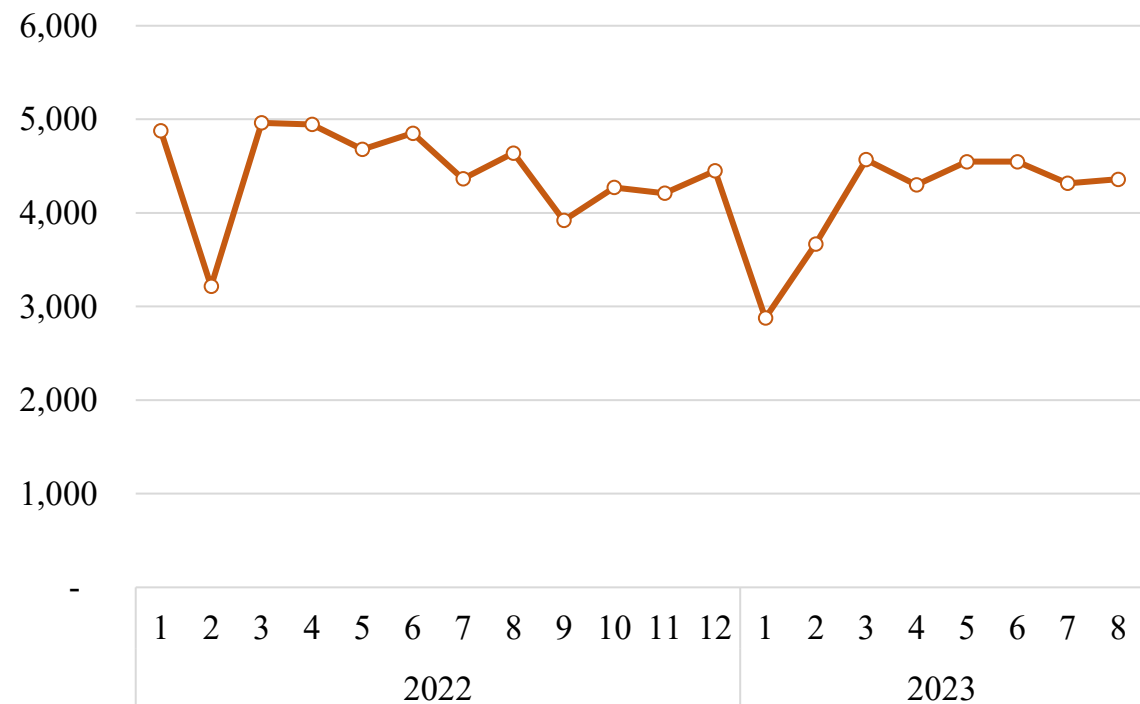
# TÌNH HÌNH XUẤT KHẨU NÔNG LÂM THỦY SẢN THÁNG 8/2023

Giá trị xuất khẩu nông lâm thủy sản (Tr. USD)



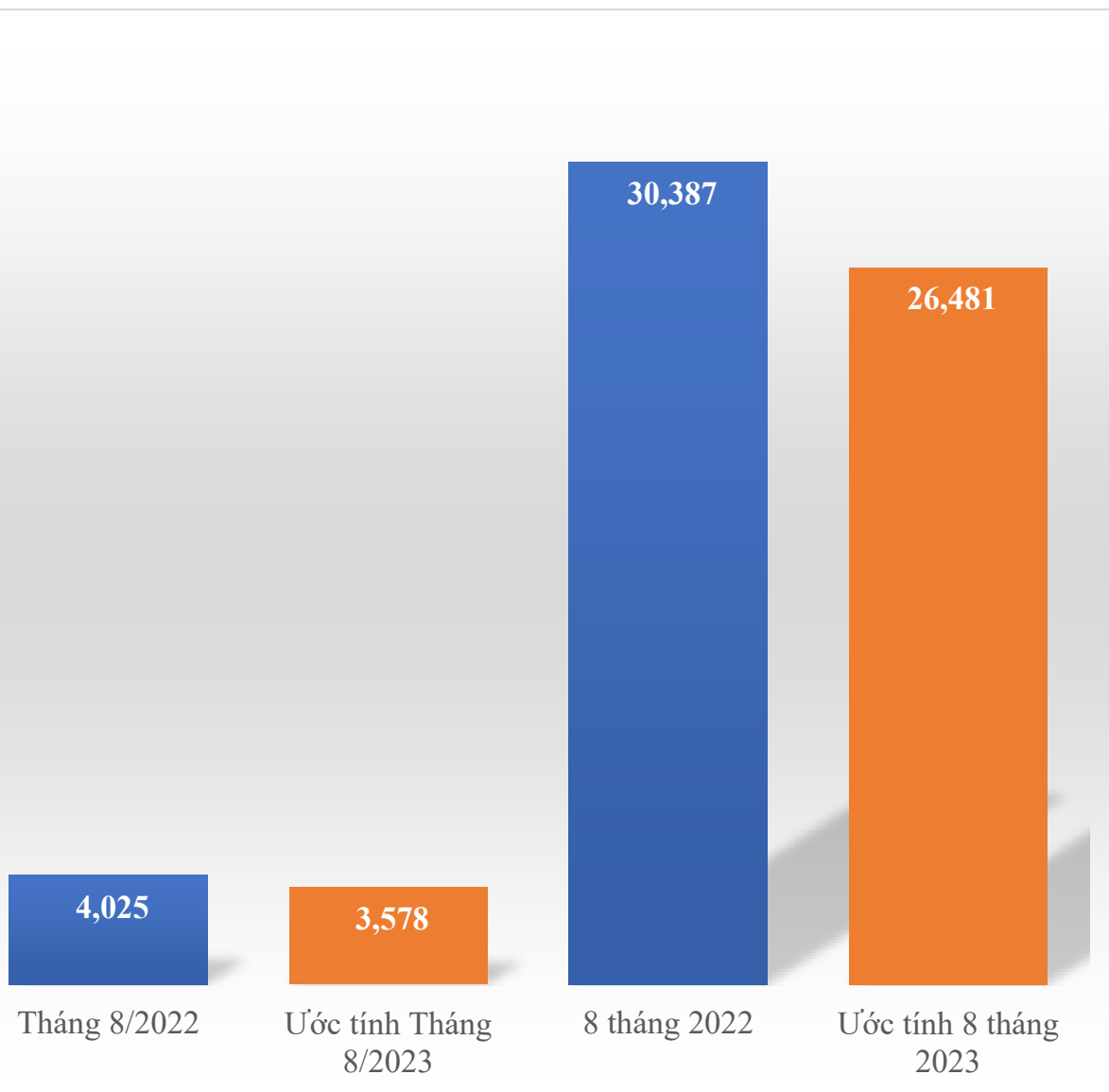
- ✓ Giá trị xuất khẩu tháng 8/2023 ước tính giảm 6,5% so với cùng kỳ 2022
- ✓ Giá trị xuất khẩu 8 tháng đầu năm 2023 ước tính giảm 9,5% so với cùng kỳ 2022

Giá trị xuất khẩu nông lâm thủy sản theo tháng 2022-2023 (Tr.USD)



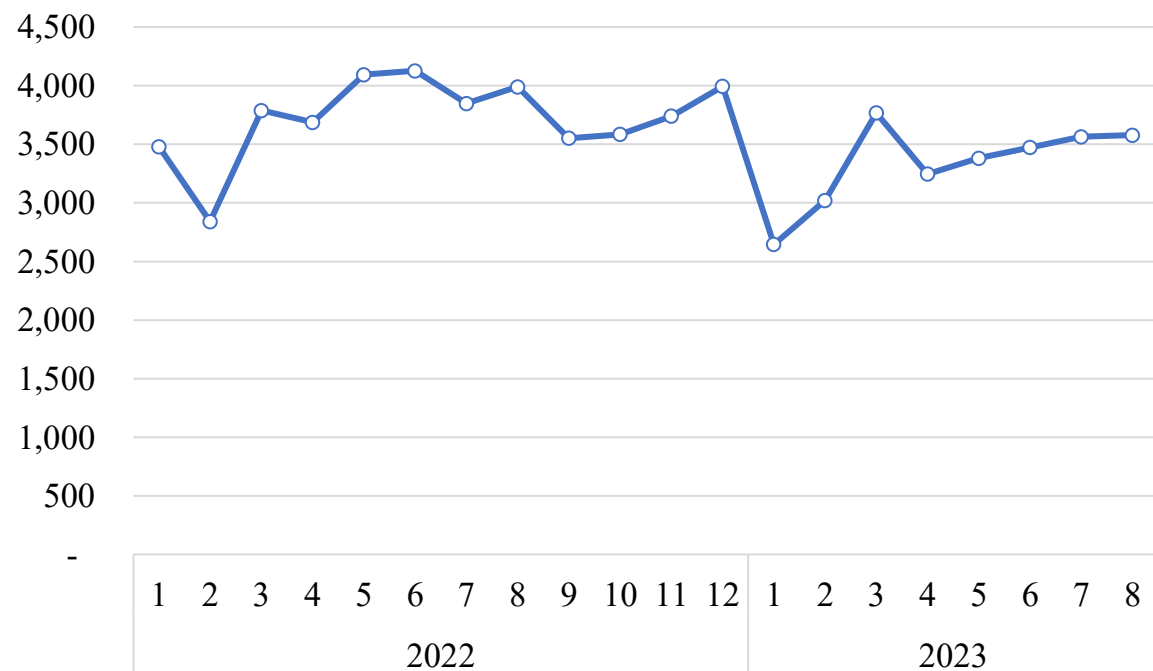
# TÌNH HÌNH NHẬP KHẨU NÔNG LÂM THỦY SẢN THÁNG 8/2023

Giá trị nhập khẩu nông lâm thủy sản (Tr. USD)

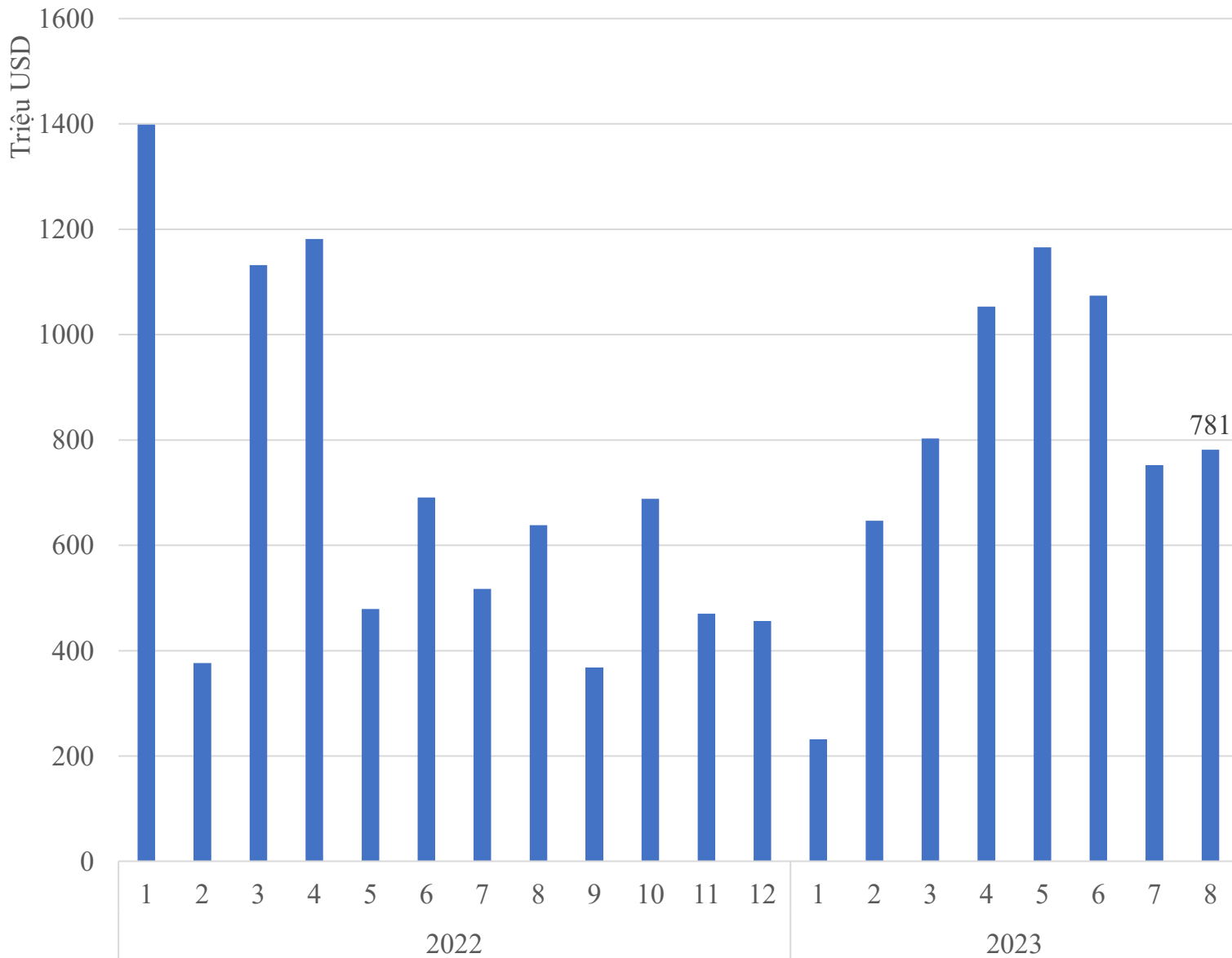


- ✓ Giá trị nhập khẩu tháng 8/2023 ước tính **giảm 11,1%** so với cùng kỳ 2022
- ✓ Giá trị nhập khẩu 8 tháng đầu năm 2023 ước tính **giảm 12,9%** so với cùng kỳ 2022

Giá trị nhập khẩu nông lâm thủy sản theo tháng 2022-2023 (Tr.USD)



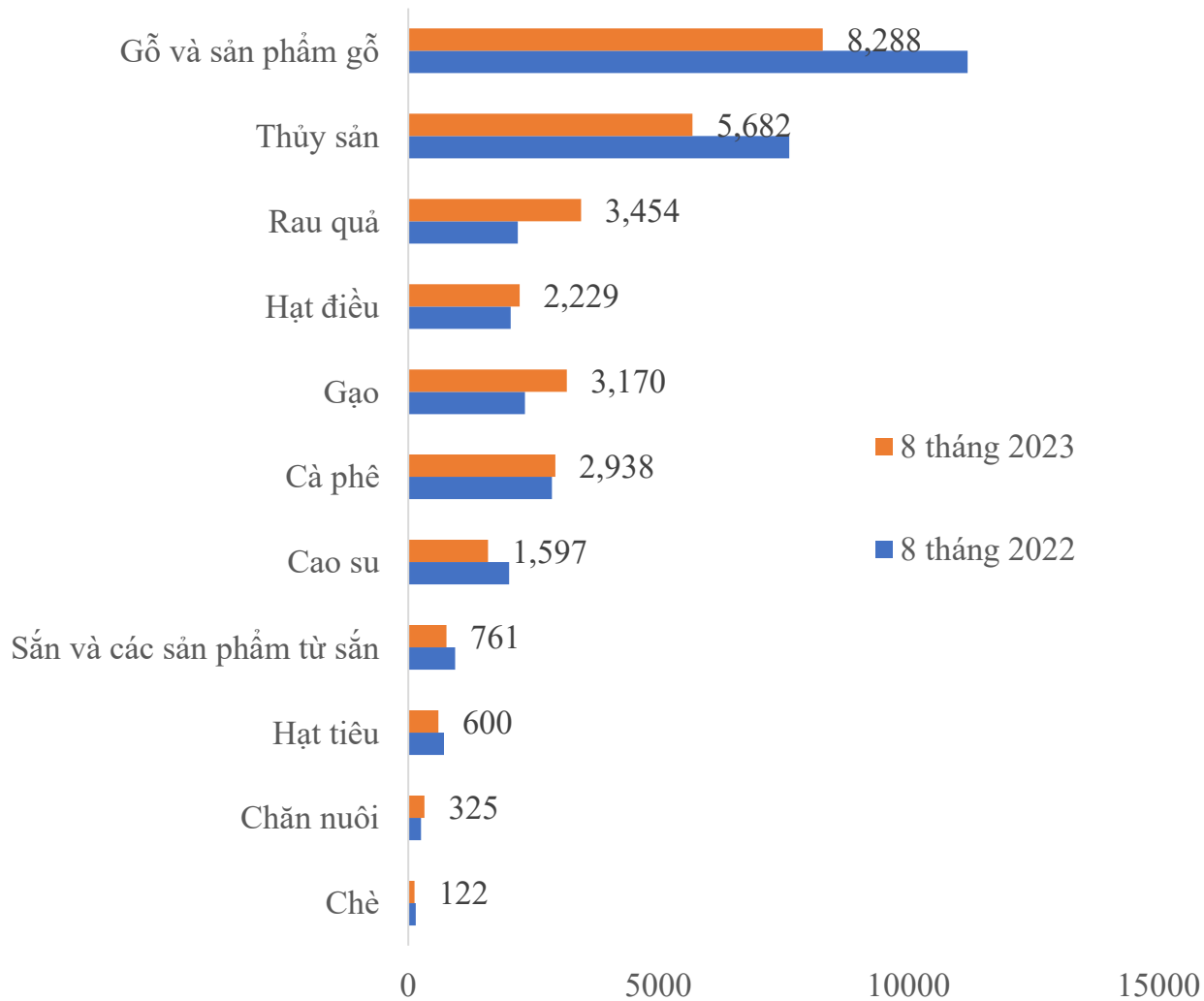
# CÁN CÂN THƯƠNG MẠI NÔNG LÂM THỦY SẢN THÁNG 8/2023



- Thặng dư thương mại tháng 8 năm 2023 đạt **781** triệu USD, **tăng 22,4%** so với cùng kỳ năm 2022.
- Thặng dư thương mại 8 tháng đầu năm 2023 đạt **6.724** triệu USD **tăng 6,4%** so với cùng kỳ năm 2022.

# TÌNH HÌNH XUẤT KHẨU NÔNG LÂM THỦY SẢN THÁNG 8/2023

Giá trị XK NLTS 8 tháng 2023 và 8 tháng 2022 (Tr. USD)

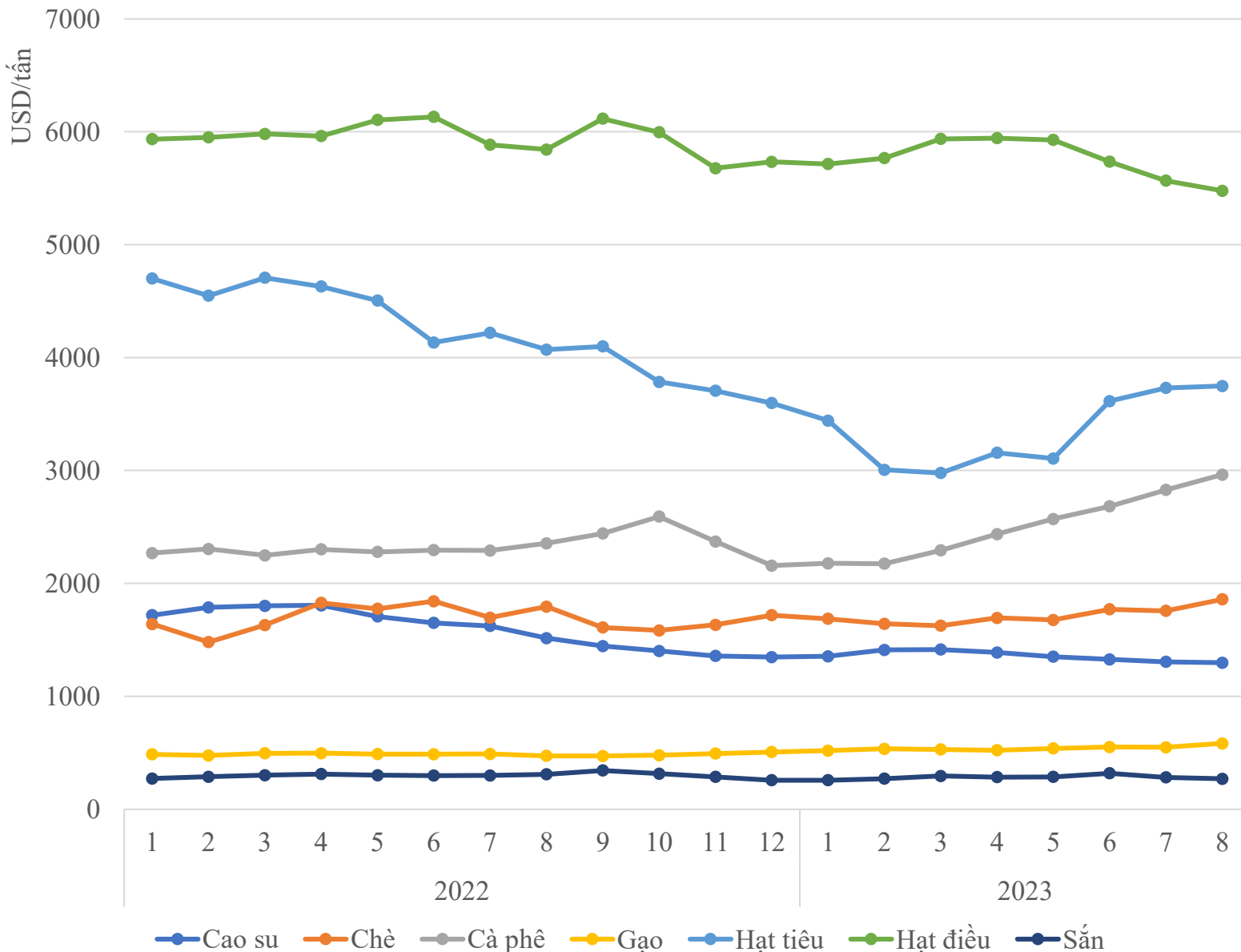


Biến động giá trị XK NLTS 8 tháng 2023 so với 8 tháng 2022

✓ Gỗ và sản phẩm gỗ	↓ 25,9%
✓ Thủy sản	↓ 25,4%
✓ Rau quả	↑ 57,5%
✓ Hạt điều	↑ 8,9%
✓ Gạo	↑ 36,1%
✓ Cà phê	↑ 2,3%
✓ Cao su	↓ 20,7%
✓ Sấn và các sản phẩm từ sấn	↓ 18,9%
✓ Hạt tiêu	↓ 15,9%
✓ Chăn nuôi	↑ 26,1%
✓ Chè	↓ 16,4%

Ghi chú ↑: Tăng ↓: Giảm

# BIẾN ĐỘNG GIÁ XUẤT KHẨU NÔNG LÂM THỦY SẢN THÁNG 8/2023

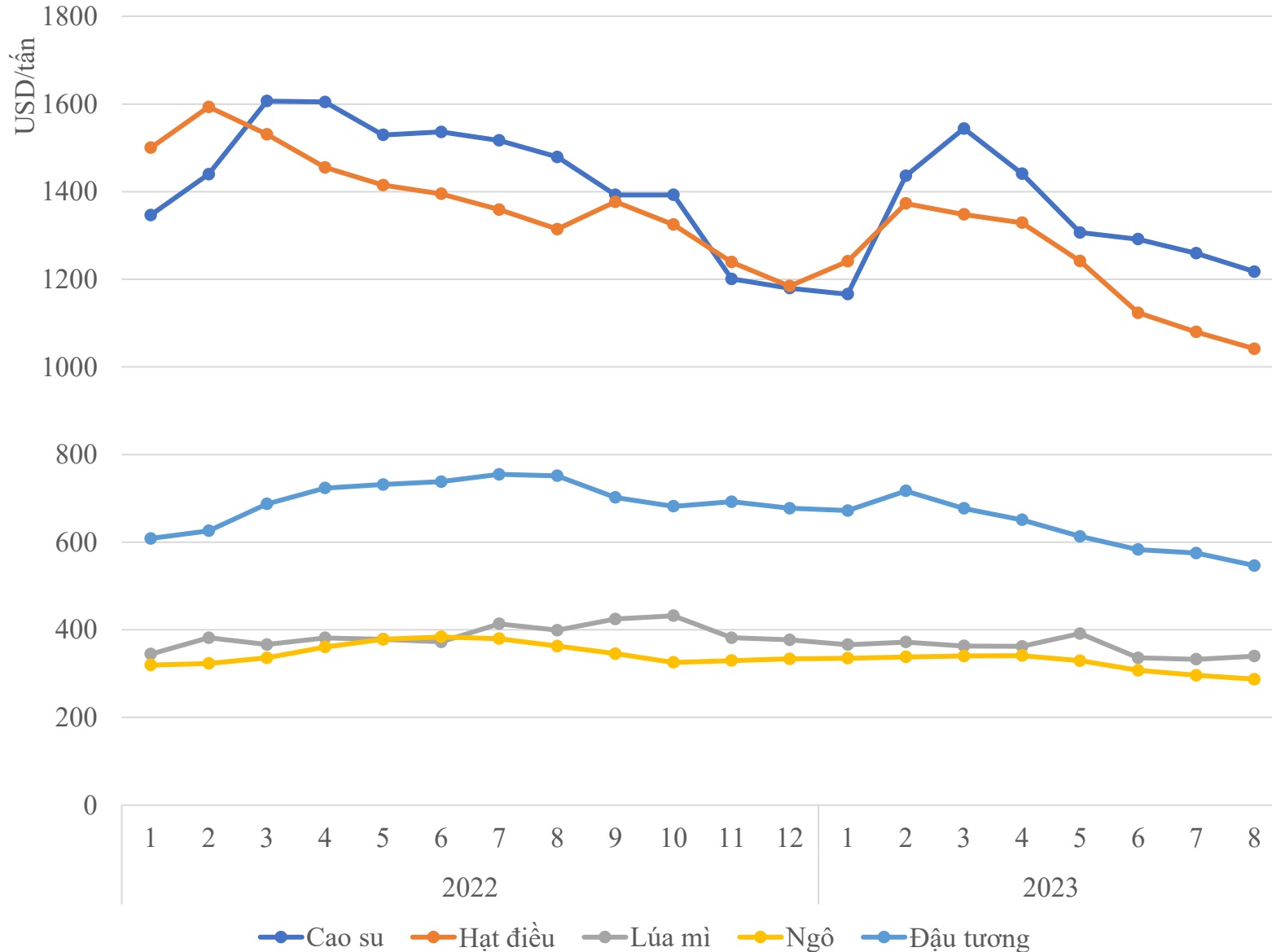


Biến động giá XK tháng 8/2023 so với tháng 8/2022

- ✓ Cao su ↓ 14,4%
- ✓ Chè ↑ 3,6%
- ✓ Cà phê ↑ 25,8%
- ✓ Gạo ↑ 23,3%
- ✓ Hạt tiêu ↓ 7,9%
- ✓ Hạt điều ↓ 6,3%
- ✓ Sắt ↓ 12,8%

Ghi chú ↑: Tăng ↓: Giảm

# BIẾN ĐỘNG GIÁ NHẬP KHẨU NÔNG LÂM THỦY SẢN THÁNG 8/2023



Biến động giá NK tháng 8/2023 so với tháng 8/2022

- ✓ Cao su ↓ 17,7%
- ✓ Hạt điều ↓ 20,8%
- ✓ Lúa mì ↓ 14,8%
- ✓ Ngô ↓ 20,9%
- ✓ Đậu tương ↓ 27,3%

Ghi chú ↑: Tăng ↓: Giảm



**Tiêu điểm  
một số ngành hàng  
xuất nhập khẩu  
tháng 8/2023**

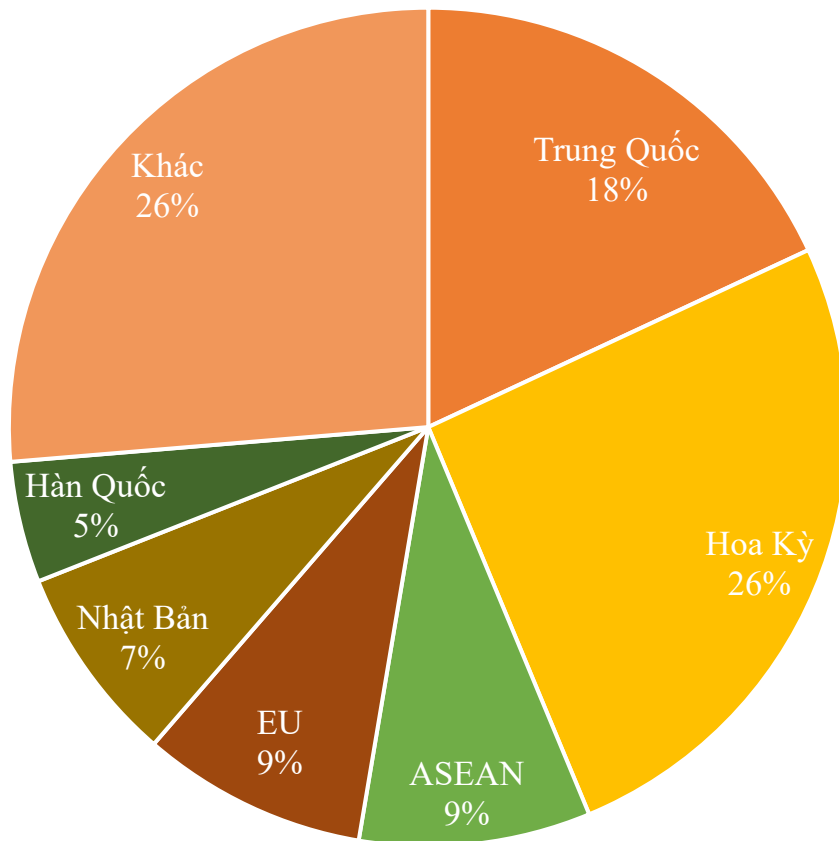
Xuất khẩu *gỗ, thủy sản và cao su* giảm mạnh nhất trong 8 tháng 2023 do nhu cầu tiêu thụ giảm mạnh tại các thị trường lớn như Hoa Kỳ, EU, v.v.

Xuất khẩu *rau quả, gạo và chăn nuôi* tăng trong tháng 8 tháng 2023, do xuất khẩu sang Trung Quốc, ASEAN tăng.

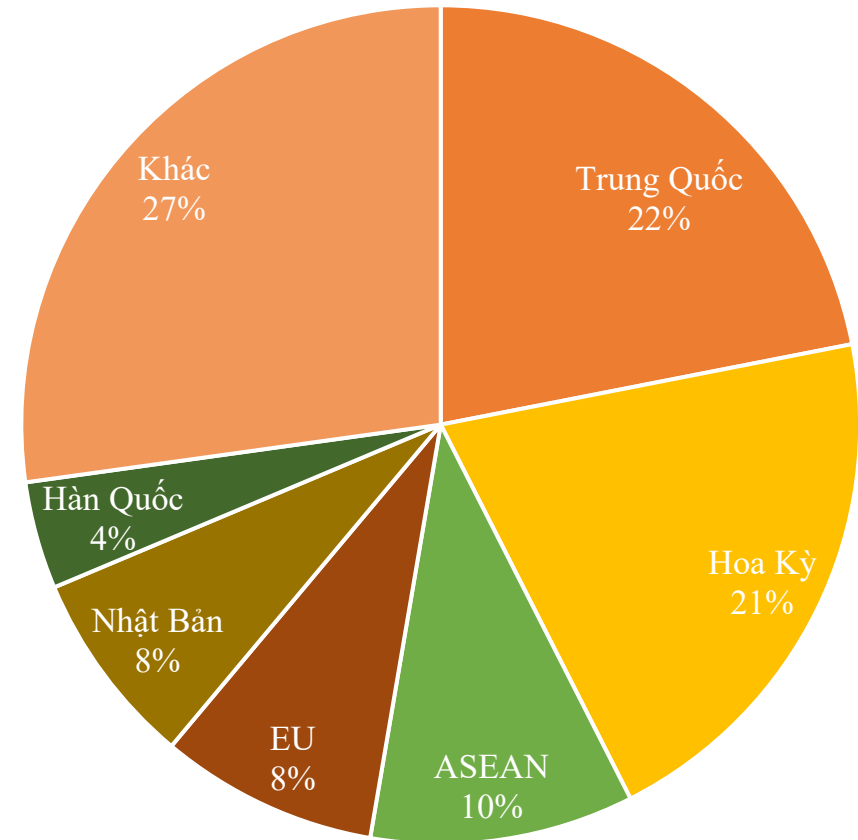
Xuất siêu nông, lâm, thủy sản trong 8 tháng 2023 **tăng 6,4%** so với cùng kỳ năm 2022.

# CƠ CẤU THỊ TRƯỜNG XK 8 THÁNG 2022 VÀ 8 THÁNG 2023

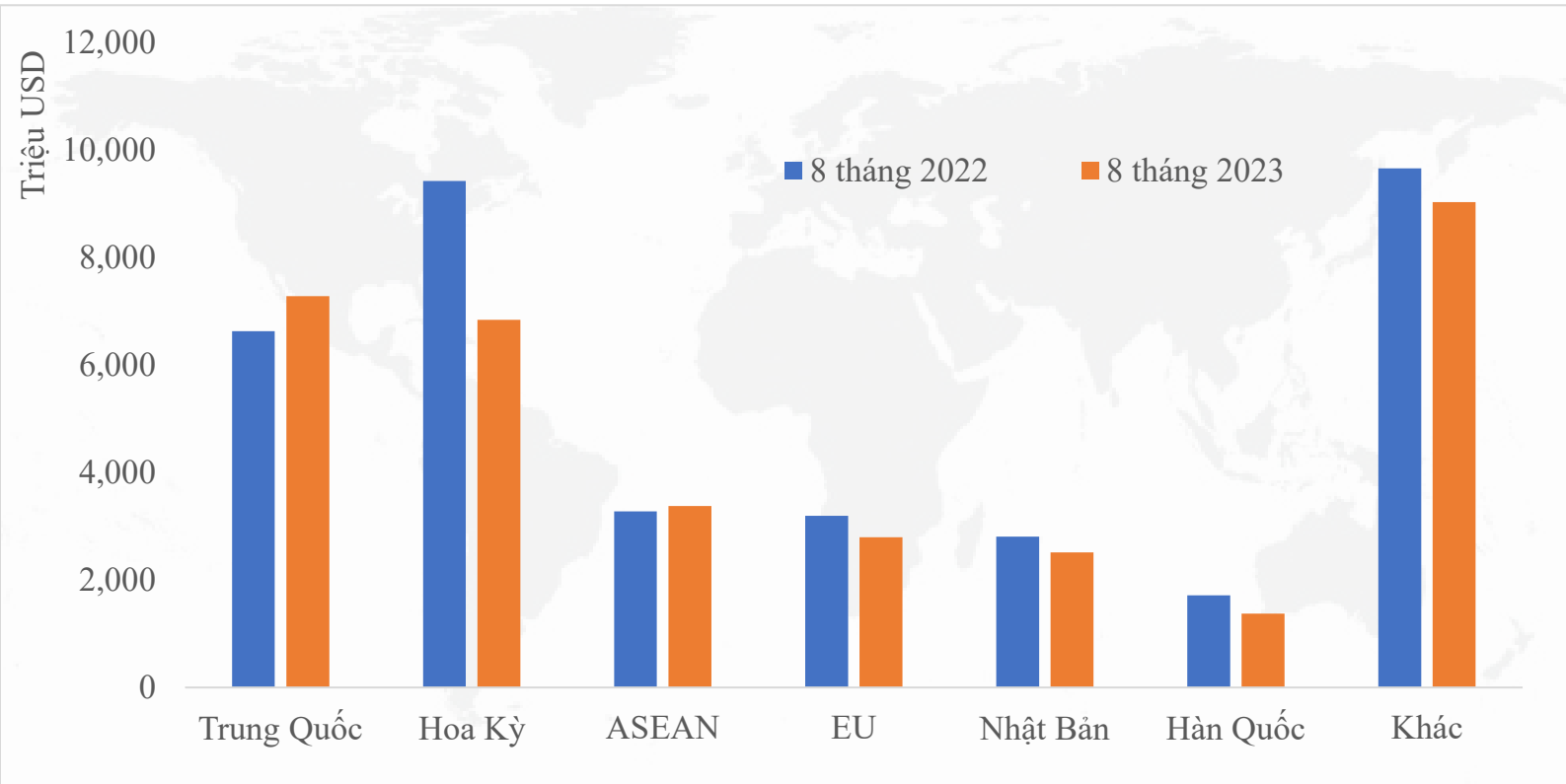
## 8 THÁNG 2022



## 8 THÁNG 2023



# TÌNH HÌNH XUẤT KHẨU MỘT SỐ THỊ TRƯỜNG CHÍNH THÁNG 8/2023



## Biến động giá trị XK 8 tháng 2023 so với 8 tháng 2022

Trung Quốc	↑ 9,8%
Hoa Kỳ	↓ 27,4%
ASEAN	↑ 3,1%
Liên minh Châu Âu (EU)	↓ 12,6%
Nhật Bản	↓ 10,6%
Hàn Quốc	↓ 19,8%

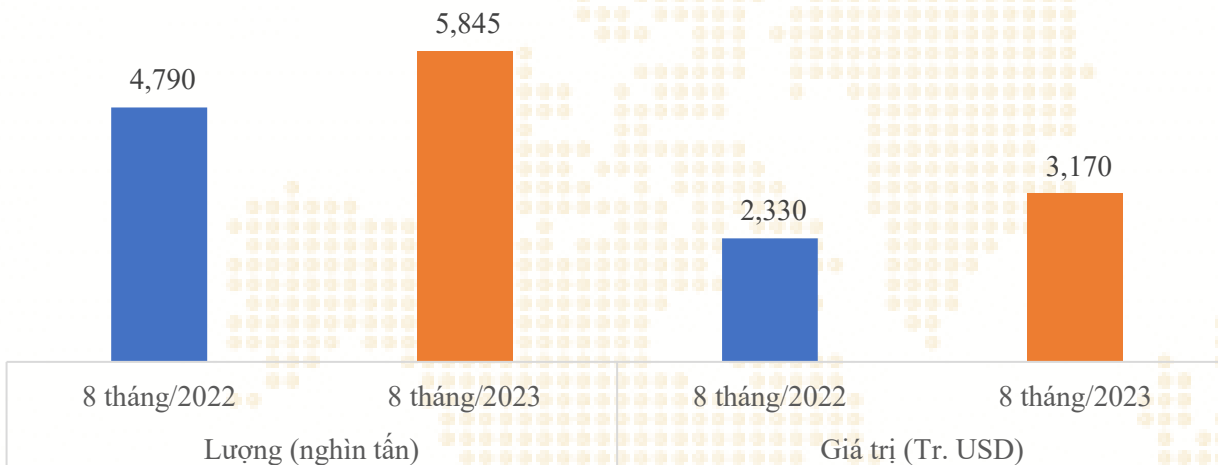
Ghi chú ↑: Tăng ↓: Giảm

Nguồn: Trung tâm Chuyển đổi số và Thống kê nông nghiệp

- ☐ Trung Quốc và Hoa Kỳ vẫn là 2 thị trường xuất khẩu NLTS chủ lực của Việt Nam, chiếm lần lượt 22% và 21% tổng giá trị xuất khẩu trong 8 tháng 2023. Trong khi cơ cấu của thị trường Hoa Kỳ giảm 5 điểm phần trăm, cơ cấu của thị trường Trung Quốc tăng 4 điểm phần trăm so với cùng kỳ năm 2022.
- ☐ Xuất khẩu NLTS sang thị trường Hoa Kỳ, Hàn Quốc, EU và Nhật Bản giảm mạnh trong 8 tháng 2023, lần lượt giảm 27,4%, 19,8%, 12,6% và 10,6% so với cùng kỳ 2022.

# XUẤT KHẨU GẠO

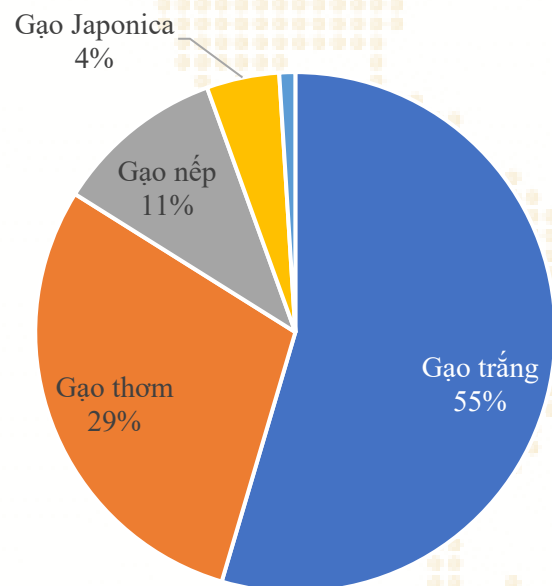
## Giá trị và khối lượng xuất khẩu gạo



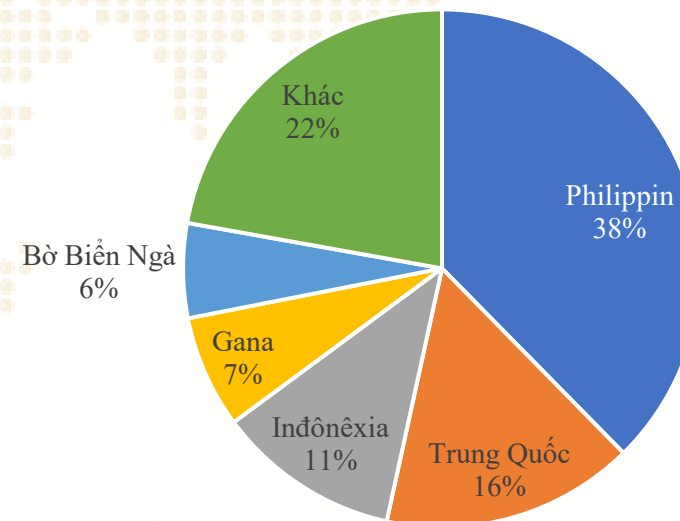
## Biến động XK 8 tháng 2023 so với tháng 8 tháng 2022



## Cơ cấu xuất khẩu các chủng loại gạo 7 tháng 2023



## Cơ cấu thị trường xuất khẩu gạo 7 tháng 2023



# YẾU TỐ ẢNH HƯỞNG ĐẾN XUẤT KHẨU GẠO

Ngày 25/8, Ấn Độ áp thuế xuất khẩu 20% với gạo đồ (parboiled rice). Đây là loại gạo được làm chín một phần khi còn trong vỏ thóc. Các hãng xuất khẩu có giấy phép trước khi quy định được ban hành sẽ vẫn thực hiện giao dịch như bình thường. Thuế xuất khẩu gạo đồ sẽ được áp dụng đến ngày 15/10.

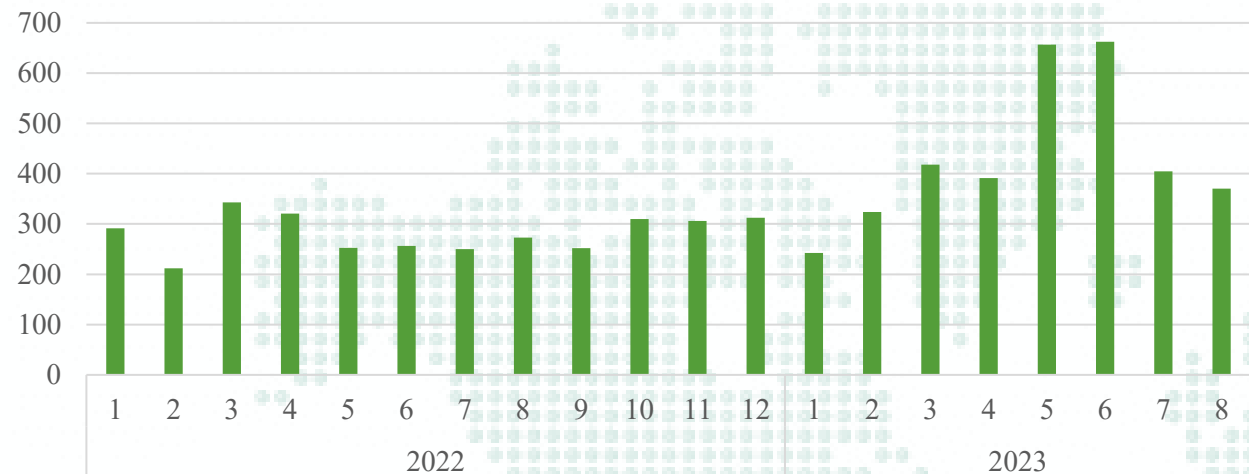
Ngày 27/8, Bộ Thương mại Ấn Độ cho biết sẽ áp giá sàn 1.200 USD một tấn khi xuất khẩu gạo basmati (một loại gạo phổ biến tại Nam Á). Việc này nhằm ngăn hoạt động buôn lậu gạo không phải basmati - vốn đang bị cấm xuất khẩu – với giấy tờ ghi là gạo basmati.

Theo Báo cáo Triển vọng gạo tháng 8/2023 của USDA, sản lượng gạo thế giới niên vụ 2023/24 được dự báo ở mức cao kỷ lục 520,9 triệu tấn, tăng 173.000 tấn so với mức dự báo trong tháng trước. Tiêu dùng và tồn kho thế giới niên vụ 2023/24 được dự báo ở mức 523,0 triệu tấn, giảm gần 1 triệu tấn so với mức dự báo trong tháng trước, nhưng tăng 1,5 triệu tấn so với cùng kỳ năm trước.

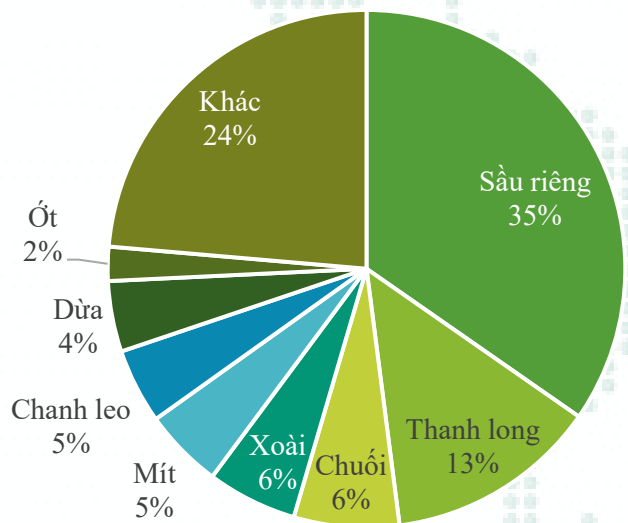
Thương mại gạo toàn cầu trong năm 2024 được dự báo ở mức 52,9 triệu tấn, giảm 3,44 triệu tấn so với dự báo trong tháng trước. Thương mại gạo năm 2023 được dự báo giảm 2 triệu tấn so với mức dự báo trong tháng 7/2023.

# XUẤT KHẨU RAU QUẢ

Giá trị xuất khẩu rau, quả (Tr.USD)

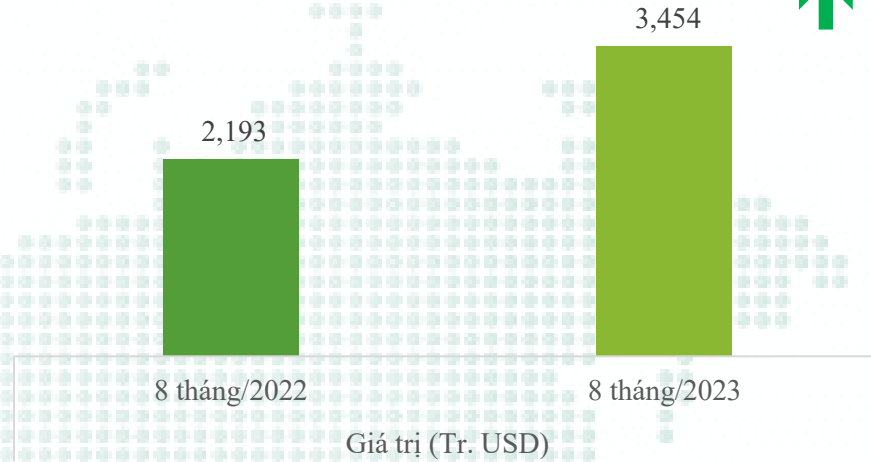


Cơ cấu xuất khẩu các chủng loại rau, quả 7 tháng 2023

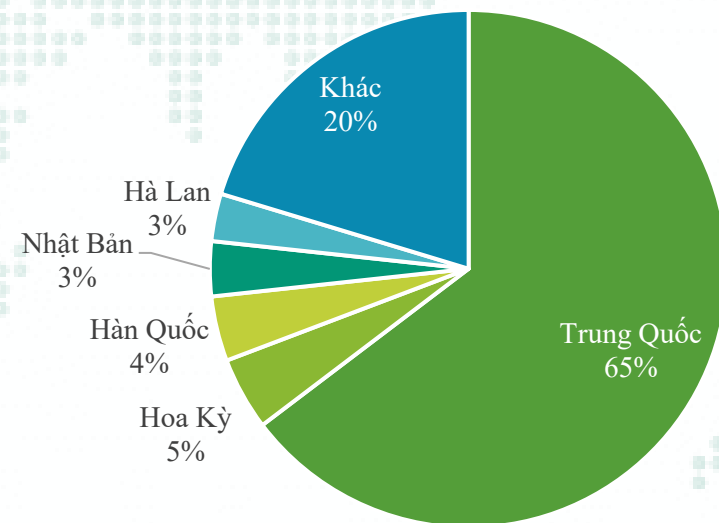


Nguồn: Trung tâm Chuyển đổi số và Thống kê nông nghiệp

↑ 57,5%



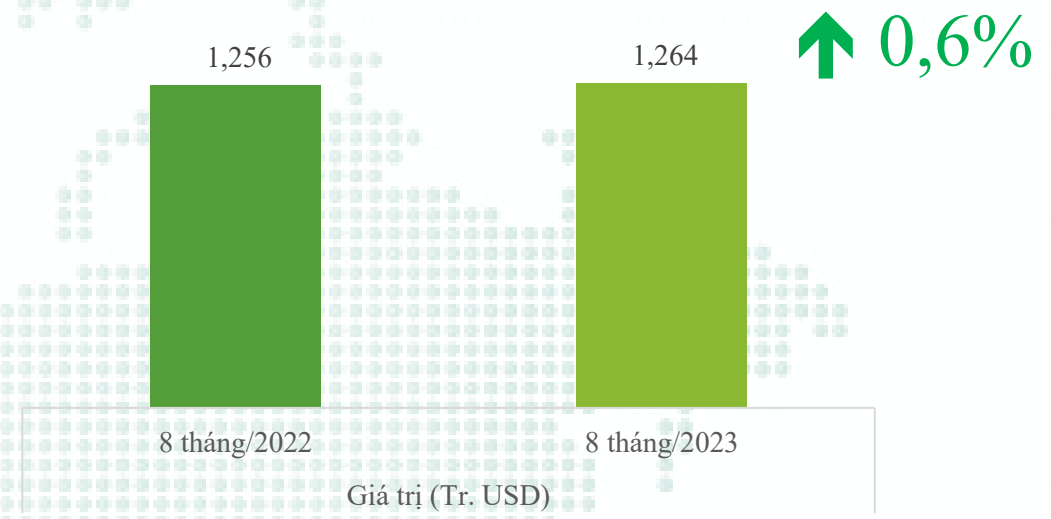
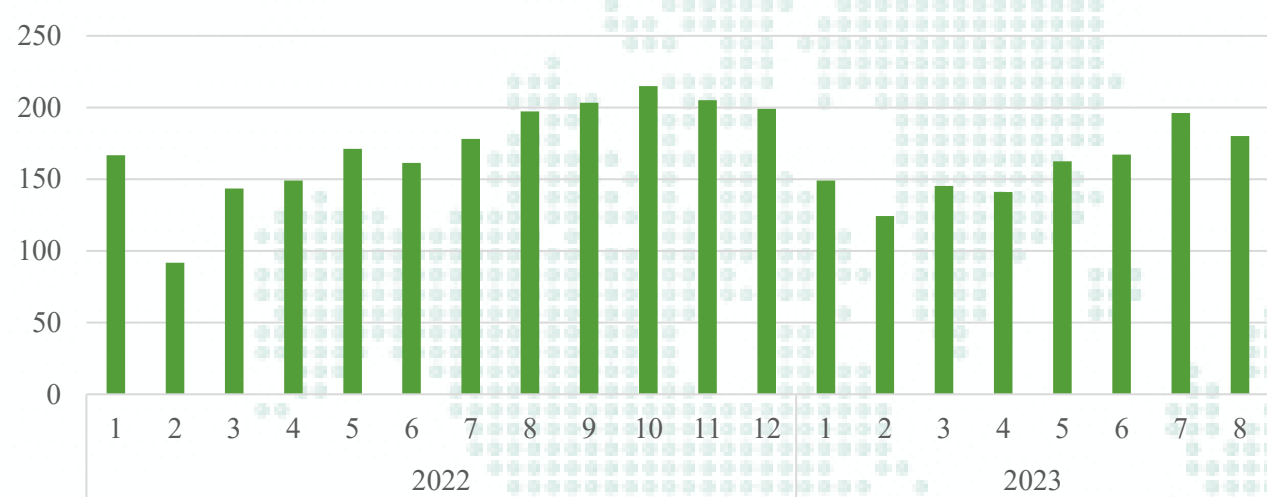
Cơ cấu thị trường xuất khẩu rau, quả 7 tháng 2023



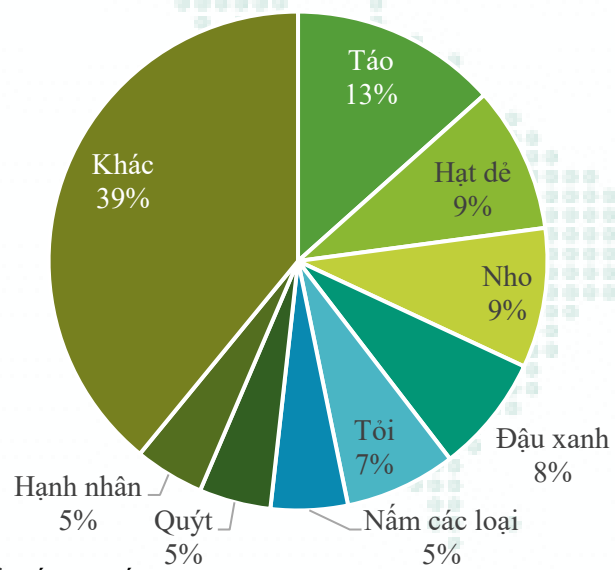
Nguồn: Tổng cục Hải quan

# NHẬP KHẨU RAU QUẢ

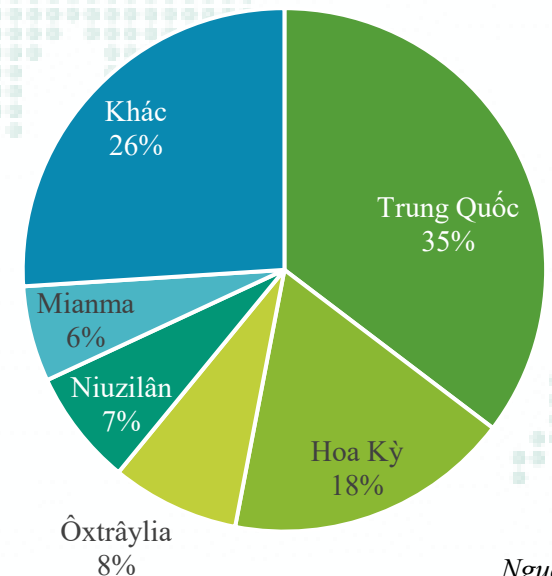
Giá trị nhập khẩu rau, quả (Tr.USD)



Cơ cấu nhập khẩu các chủng loại rau, quả 7 tháng 2023



Cơ cấu thị trường nhập khẩu rau, quả 7 tháng 2023

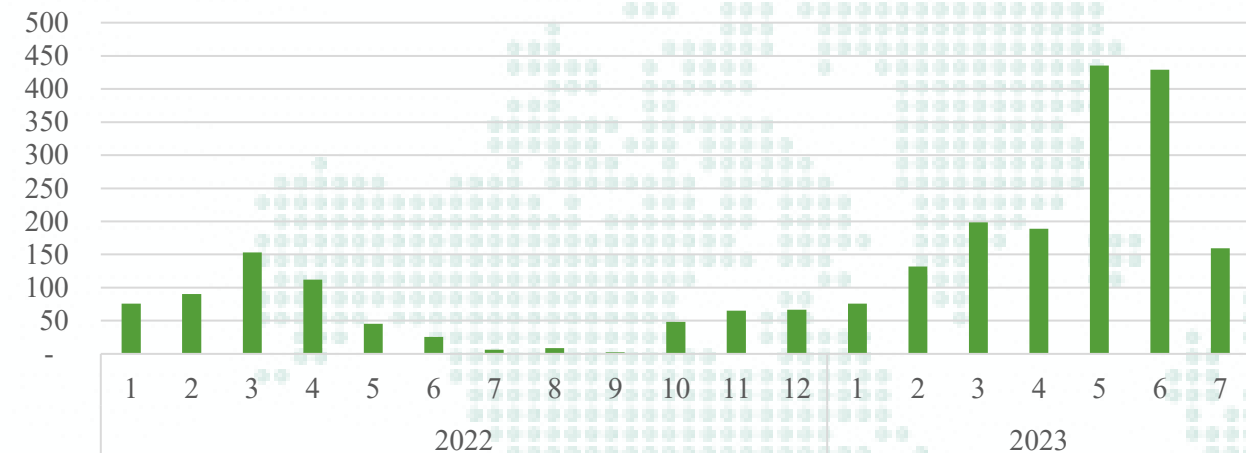


Nguồn: Trung tâm Chuyển đổi số và Thống kê nông nghiệp

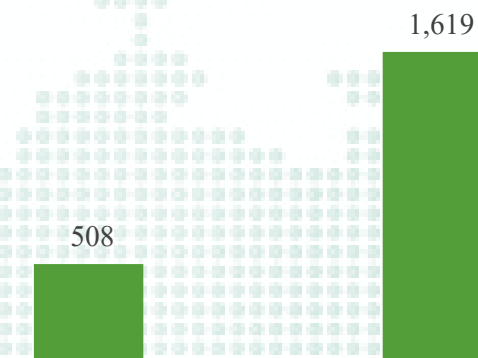
Nguồn: Tổng cục Hải quan

# XUẤT NHẬP KHẨU RAU QUẢ SANG TRUNG QUỐC

Cán cân thương mại rau, quả với Trung Quốc (Tr.USD)

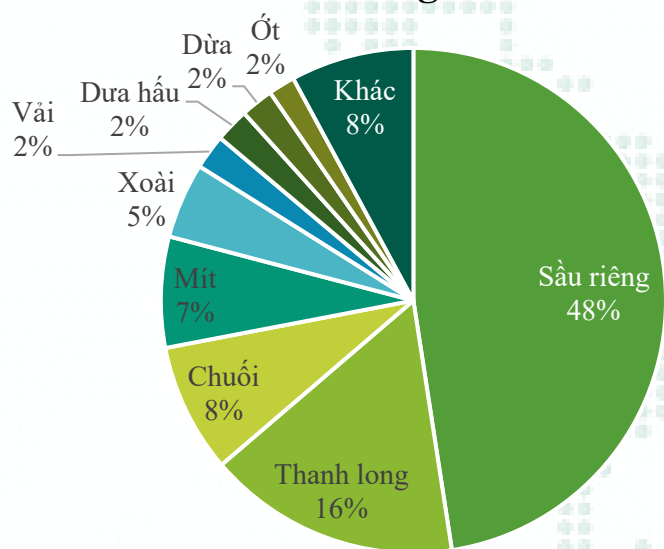


↑ 218,4%

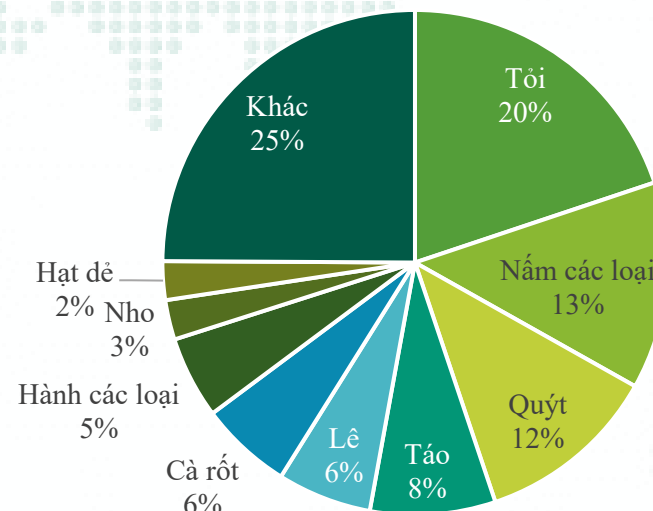


Cán cân thương mại (Tr.USD)

Cơ cấu xuất khẩu các chủng loại rau, quả sang Trung Quốc  
7 tháng 2023



Cơ cấu nhập khẩu các chủng loại rau, quả từ Trung Quốc  
7 tháng 2023





# YẾU TỐ ẢNH HƯỞNG ĐẾN XUẤT KHẨU RAU QUẢ

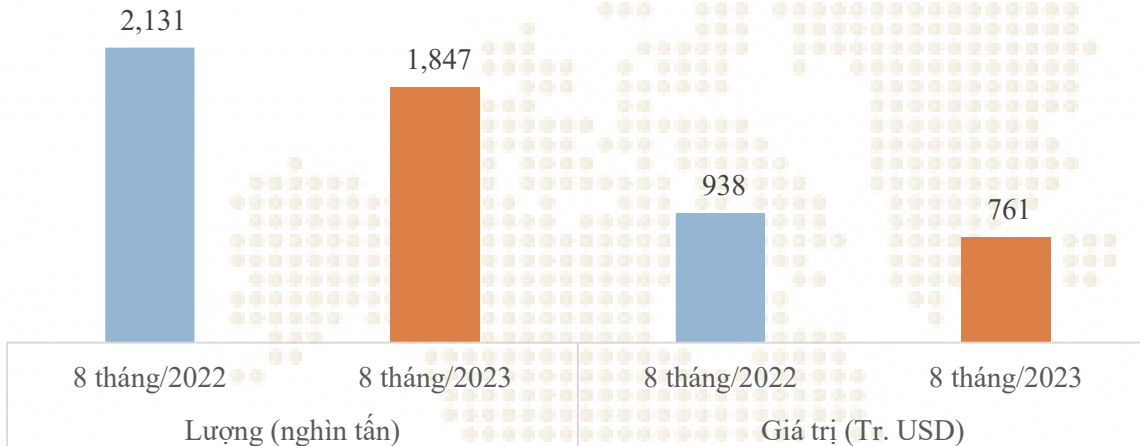
Quả dưa sọ Việt Nam đã được xuất khẩu chính ngạch sang thị trường Hoa Kỳ từ ngày 8/8/2023. Cục Kiểm dịch động thực vật Hoa Kỳ (APHIS) đã phân loại “dưa đã tách một phần vỏ” là sản phẩm đã qua chế biến nên các yêu cầu kiểm dịch thực vật đối với các lô hàng dưa sọ sẽ chỉ cần thực hiện tại các cảng nhập cảnh của Hoa Kỳ.

Nguồn cung trái cây dồi dào từ nay đến cuối năm với sản lượng dự báo là gần 7,6 triệu tấn các loại trái cây chính cần tiêu thụ như: xoài, chuối, thanh long, dưa, cam, nhãn, sầu riêng, mít, bơ, v.v.

Xuất khẩu chuối sang Nhật Bản, Hàn Quốc, Trung Đông, v.v. tăng, giá trị xuất khẩu chuối có thể đạt 700 - 800 triệu USD, góp phần tăng giá trị xuất khẩu của ngành hàng trái cây.

# XUẤT KHẨU SẢN VÀ SẢN PHẨM TỪ SẢN

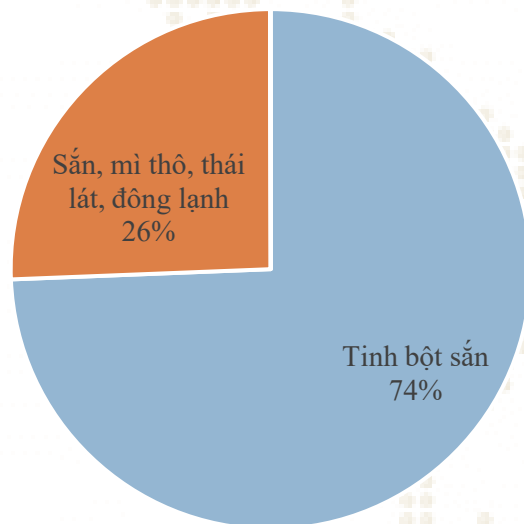
## Giá trị và khối lượng xuất khẩu sản và sản phẩm từ sản



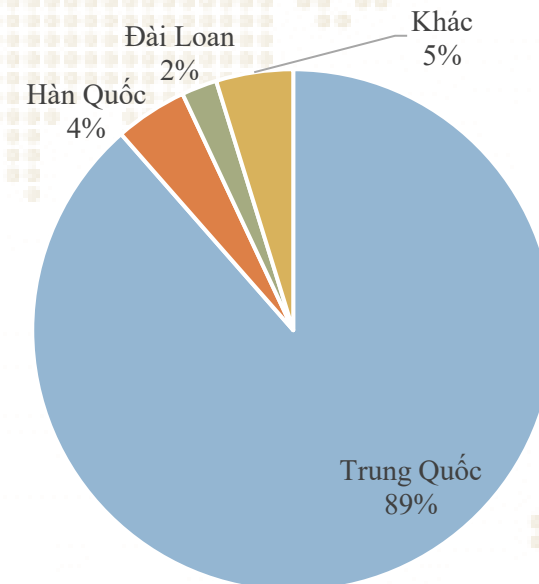
## Biến động XK 8 tháng 2023 so với 8 tháng 2022



## Cơ cấu xuất khẩu các sản phẩm sản 7 tháng 2023



## Cơ cấu thị trường xuất khẩu sản phẩm sản 7 tháng 2023



## YẾU TỐ ẢNH HƯỞNG ĐẾN XUẤT KHẨU SẢN

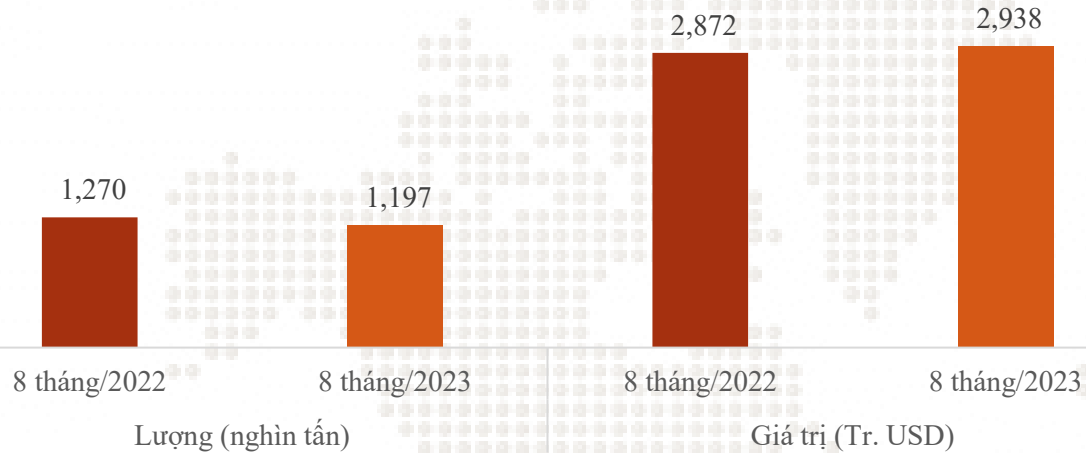
Theo Cục Xuất nhập khẩu, hiện nay, một số nhà máy tinh bột sắn tại Tây Ninh điều chỉnh giá mua sắn tươi tăng từ 50-100 VNĐ/kg. Giao dịch tinh bột sắn qua cửa khẩu Móng Cái vẫn ảm đạm. Các đơn vị có tinh bột sắn có xu hướng xuất khẩu qua đường biển nhiều hơn.

Trong 7 tháng đầu năm 2023, xuất khẩu sắn sang Malaysia, Đài Loan và Nhật Bản có nhiều tín hiệu tích cực. Tuy nhiên, các thị trường này chỉ chiếm thị phần rất nhỏ trong tổng kim ngạch xuất khẩu sắn và các sản phẩm sắn Việt Nam.

Tính tới đầu tháng 8/2023, chỉ có một số ít nhà máy tinh bột sắn tại khu vực Tây Nguyên hoạt động trở lại, nhưng nguồn cung sắn chưa có nhiều do củ sắn vẫn còn non.

# XUẤT KHẨU CÀ PHÊ

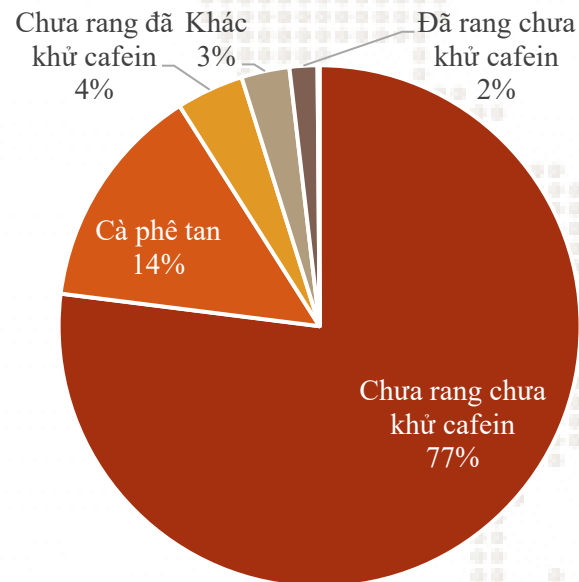
## Giá trị và khối lượng xuất khẩu cà phê



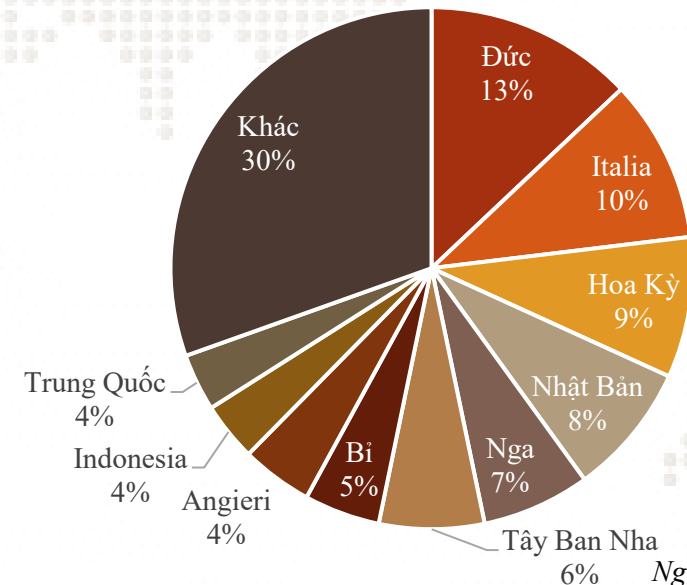
## Biến động XK 8 tháng 2023 so với 8 tháng 2022



## Cơ cấu xuất khẩu cà phê 7 tháng 2023



## Cơ cấu thị trường xuất khẩu cà phê 7 tháng 2023



# YẾU TỐ ẢNH HƯỞNG ĐẾN XUẤT KHẨU CÀ PHÊ

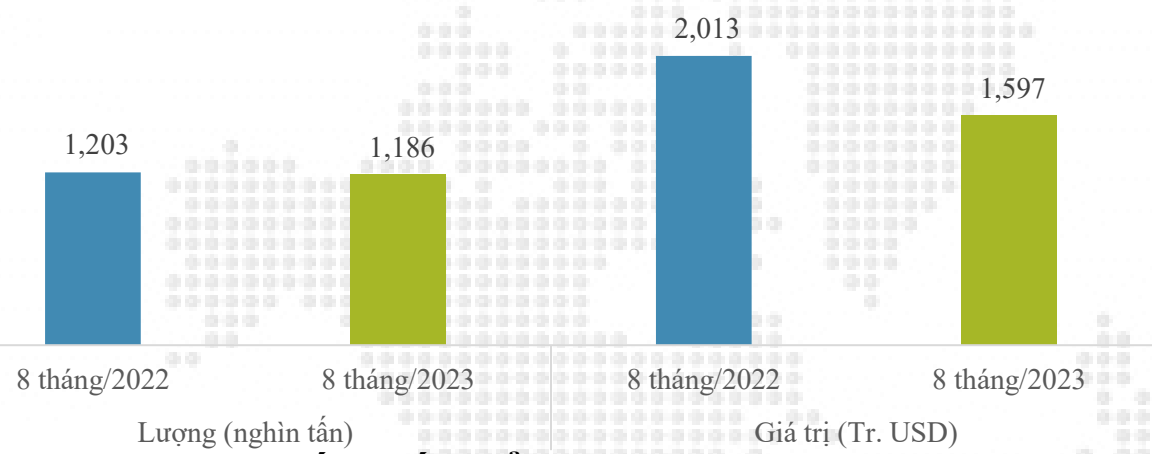
Theo báo cáo của tổ chức cà phê thế giới (ICO), sản lượng cà phê toàn cầu thiếu hụt khoảng 7,26 triệu bao trong niên vụ 2023/24.

Nguồn cung cà phê dự kiến thiếu hụt trong ngắn hạn và trung hạn. Tại Việt Nam, xuất khẩu cà phê giảm trong 6 tháng đầu năm 2023. Hiệp hội các nhà sản xuất và xuất khẩu cà phê Indonesia (AEKI) cho biết dự kiến sản lượng cà phê trong năm 2023 của Indonesia giảm khoảng 20%, xuống còn 9,6 triệu bao.


Theo dữ liệu của Bộ Nông nghiệp Mỹ, sản lượng cà phê của Indonesia niên vụ 2023/2024 được dự báo đạt 9,7 triệu bao 60 kg, giảm so với mức 11,85 triệu bao trong niên vụ trước và thấp nhất kể từ niên vụ 2011/2012.

# XUẤT KHẨU CAO SU

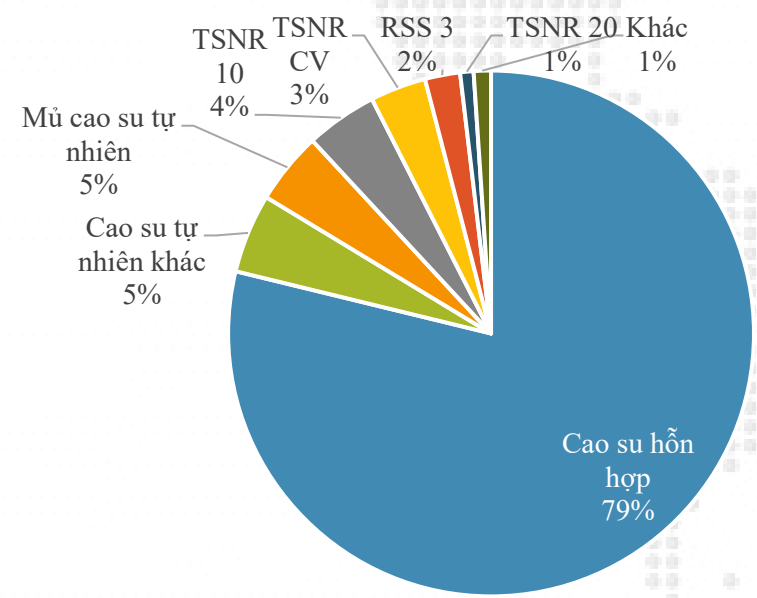
Giá trị và khối lượng xuất khẩu cao su



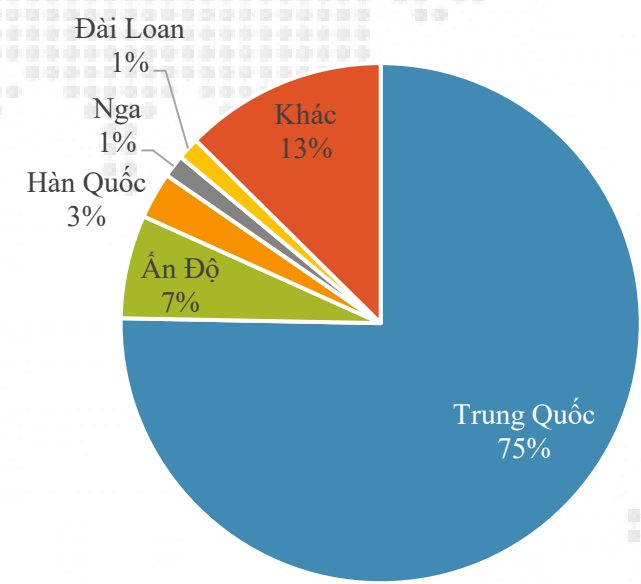
Biến động XK 8 tháng 2023 so với 8 tháng 2022



Cơ cấu xuất khẩu cao su 7 tháng 2023



Cơ cấu thị trường xuất khẩu cao su 7 tháng 2023



Nguồn: Trung tâm Chuyển đổi số và Thống kê nông nghiệp

Nguồn: Tổng cục Hải quan

# YẾU TỐ ẢNH HƯỞNG ĐẾN XUẤT KHẨU CAO SU

Nguyên nhân khiến xuất khẩu cao su Việt Nam giảm chủ yếu là do giá xuống thấp. Trong 7 tháng đầu năm 2023, giá xuất khẩu cao su của Việt Nam chỉ đạt trung bình 1.348 USD/tấn, mức thấp nhất kể từ năm 2019.

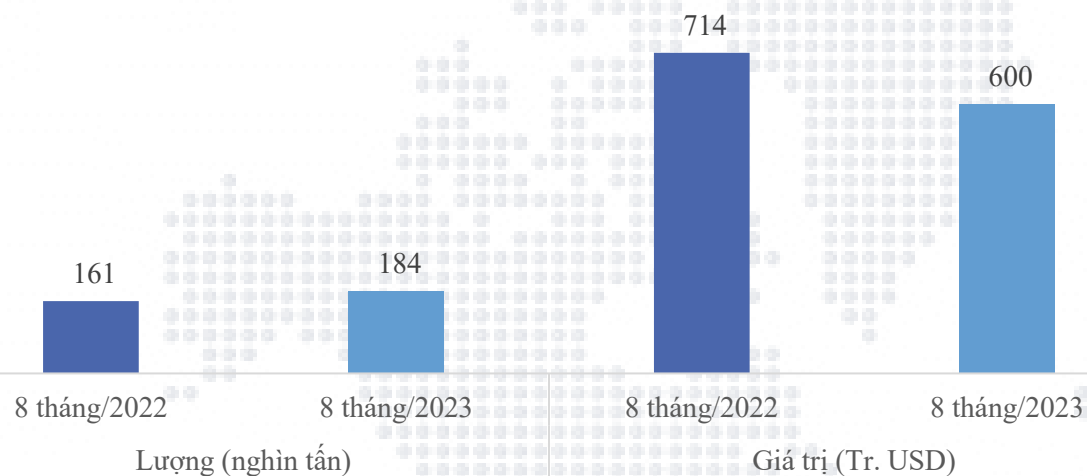
Hiện nay, lượng tồn kho cao su đã chững lại khi Trung Quốc bắt đầu mở cửa trở lại. Kỳ vọng tồn kho cao su tại thị trường Trung Quốc sẽ giảm trong thời gian tới khi nhu cầu cho ngành công nghiệp ô tô tăng lên và hiện có nhiều chính sách thúc đẩy ngành công nghiệp xe điện nước này sẽ tác động tích cực lên nhu cầu tiêu thụ cao su trên thế giới.

Theo Cơ quan Hải quan Hàn Quốc, 7 tháng đầu năm 2023, Hàn Quốc tăng nhập khẩu cao su từ thị trường Indonesia và Trung Quốc. Các thị trường Thái Lan, Việt Nam và Nhật Bản giảm cả lượng và trị giá xuất khẩu cao su sang Hàn Quốc so với cùng kỳ năm 2022. Đáng chú ý, nhập khẩu cao su của Hàn Quốc từ Campuchia trong tháng 7/2023 tăng mạnh so với cùng kỳ năm 2022.

Theo đánh giá của Hiệp hội Cao su Việt Nam, cạnh tranh giữa các nước sản xuất và xuất khẩu cao su thiên nhiên ngày càng gay gắt cả về giá thành và chất lượng sản phẩm. Trong khi đó, cơ cấu chủng loại cao su thiên nhiên của Việt Nam vẫn lệ thuộc vào thị trường tiêu thụ Trung Quốc và gặp khó khăn khi thâm nhập vào các thị trường lớn khác như Hoa Kỳ, Nhật Bản,.

# XUẤT KHẨU HẠT TIÊU

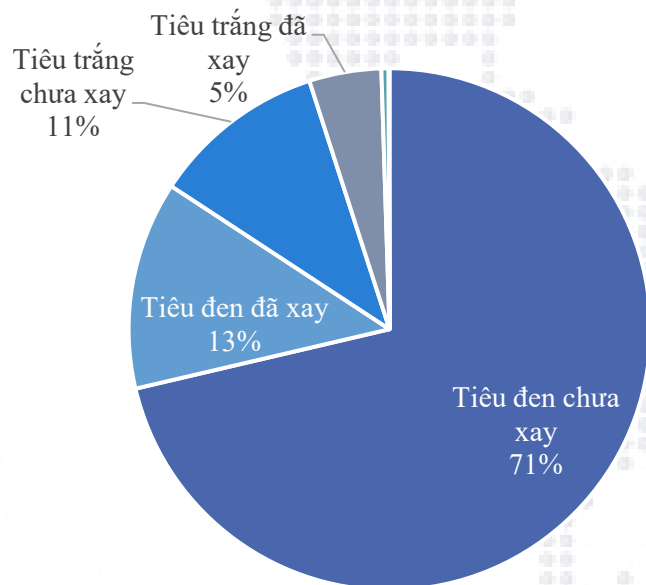
## Giá trị và khối lượng xuất khẩu hạt tiêu



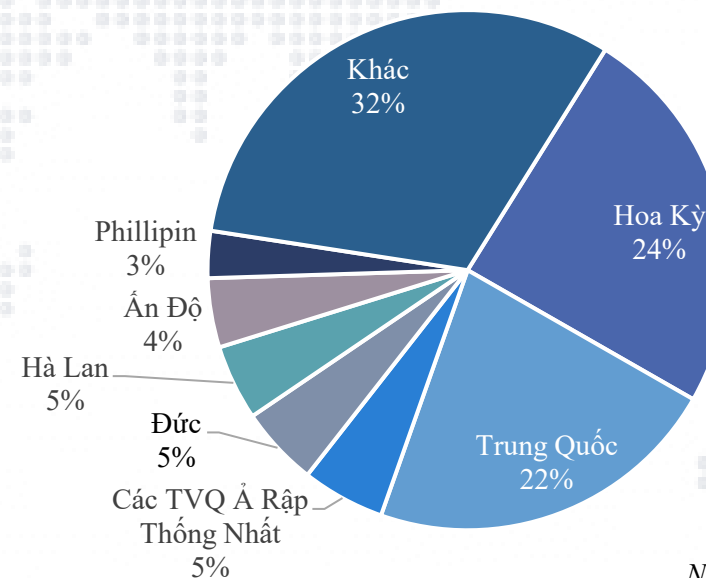
## Biến động XK 8 tháng 2023 so với 8 tháng 2022



## Cơ cấu xuất khẩu hạt tiêu 7 tháng 2023



## Cơ cấu thị trường xuất khẩu hạt tiêu 7 tháng 2023





# YẾU TỐ ẢNH HƯỞNG ĐẾN XUẤT KHẨU HỒ TIÊU

Giá tiêu tuy đã tăng trong những tháng đầu năm nay nhưng vẫn chưa đủ hấp dẫn để người nông dân tái trồng tiêu vụ mới trong bối cảnh phải cạnh tranh với các loại cây khác cạnh tranh hơn. Điều này gây ra sự thiếu hụt hồ tiêu cho xuất khẩu nếu có các đơn hàng lớn.

Mưa lũ kéo dài đã ảnh hưởng lớn đến các vùng trồng tiêu tại Tây Nguyên. Nhiều vườn tiêu bị ngập nước, gây lo ngại về việc năng suất sẽ giảm trong vụ thu hoạch năm sau. Do đó, dự đoán giá hồ tiêu trong nước sẽ tiếp tục tăng trong thời gian tới.

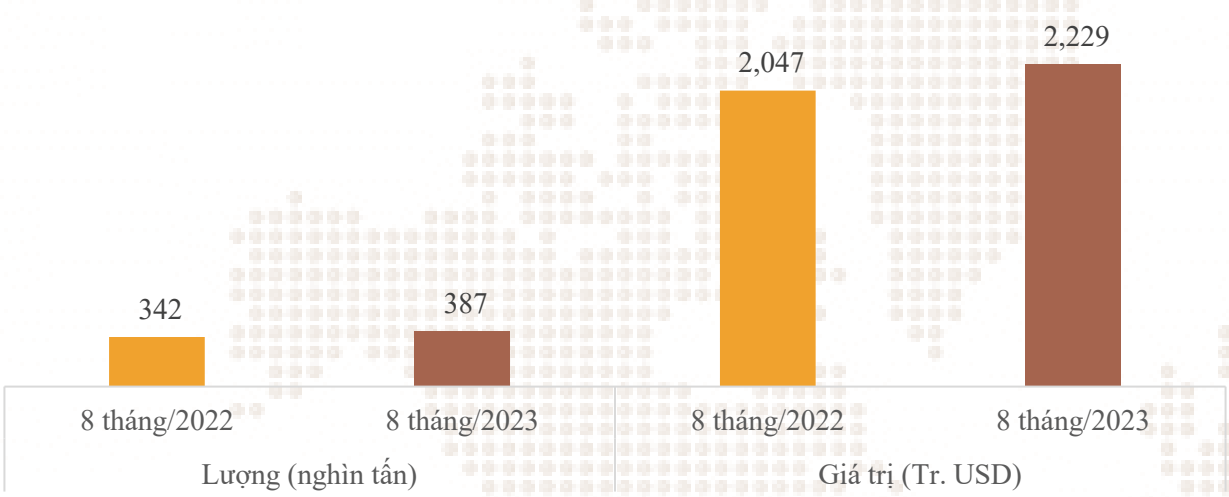
Theo Hiệp hội Hạt tiêu và cây gia vị Việt Nam (VPSA), thu hoạch hạt tiêu vụ mùa năm 2023 của Việt Nam đã kết thúc, sản lượng hạt tiêu ước đạt gần 200.000 tấn, tăng 9,3% so với vụ mùa năm 2022. Tuy nhiên, hiện nguồn cung hạt tiêu nội địa chỉ có ở một số kho và giới đầu cơ. Tổng sản lượng dự kiến sẽ không còn đủ để xuất khẩu hồ tiêu cho những tháng cuối năm.

Thị trường thế giới tiếp tục trầm lắng do lượng mua từ Trung Quốc và Pakistan vẫn yếu, trong khi thị trường Mỹ và EU vẫn đang chờ đợi lượng hồ tiêu mới được thu hoạch từ Brazil và Indonesia.

Chủ tịch Hiệp hội Thương mại Hạt tiêu và Gia vị Ấn Độ (IPSTA) cho biết, hiện tại đang có những lo ngại rằng hạt tiêu từ Brazil và Việt Nam có thể được nhập khẩu vào thị trường Ấn Độ thông qua thị trường Sri Lanka bằng cách trả mức thuế 8% do nhu cầu trong nước tăng cao, ước tính khoảng 85.000 tấn.

# XUẤT KHẨU HẠT ĐIỀU

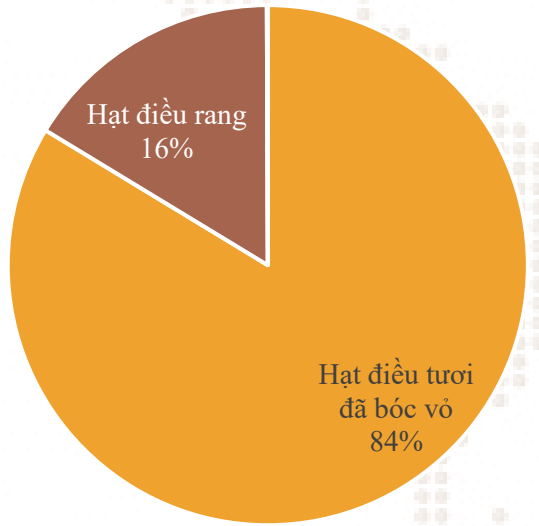
## Giá trị và khối lượng xuất khẩu hạt điều



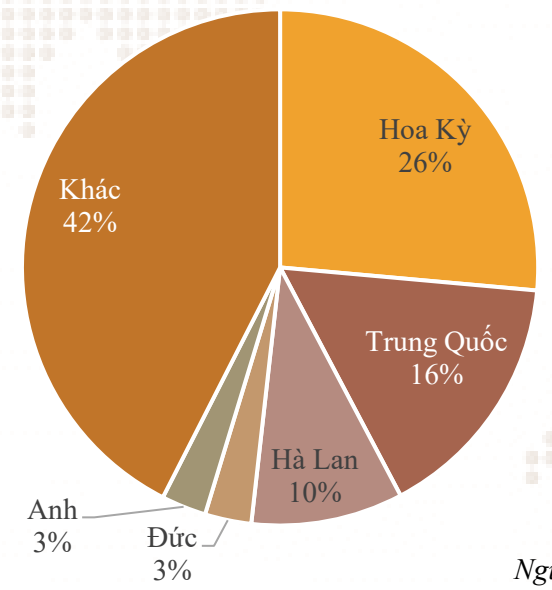
## Biến động xuất khẩu 8 tháng 2023 so với 8 tháng 2022



## Cơ cấu xuất khẩu hạt điều 7 tháng 2023



## Cơ cấu thị trường xuất khẩu hạt điều 7 tháng 2023

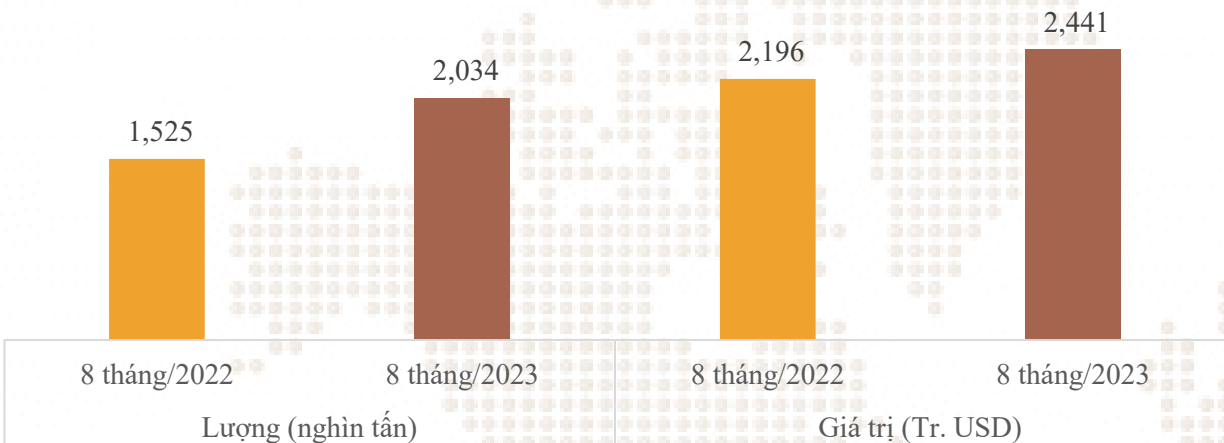


Nguồn: Trung tâm Chuyển đổi số và Thống kê nông nghiệp

Nguồn: Tổng cục Hải quan

# NHẬP KHẨU HẠT ĐIỀU

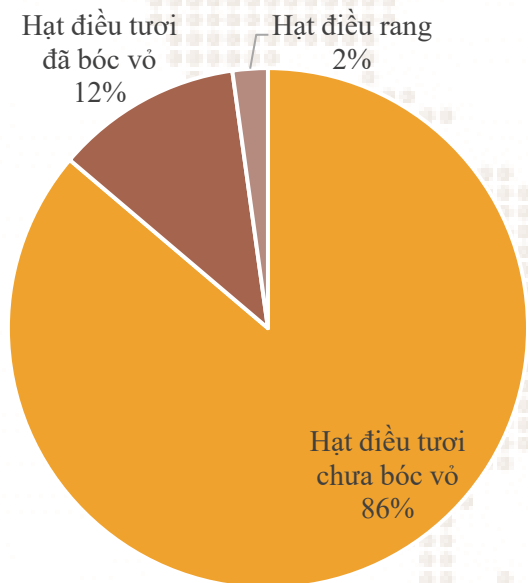
## Giá trị và khối lượng nhập khẩu hạt điều



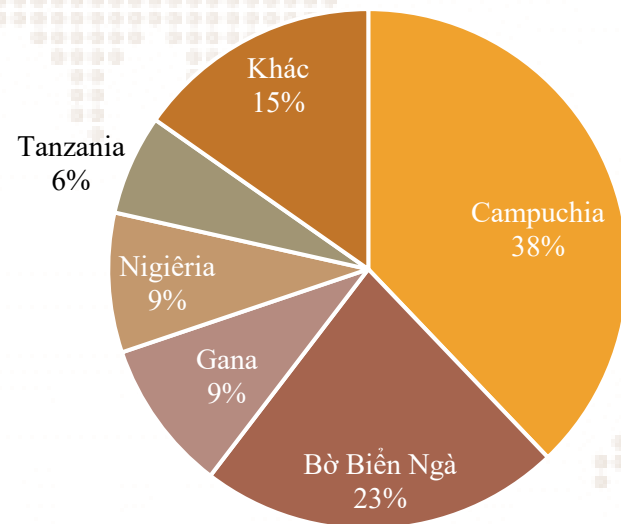
## Biến động XK 8 tháng 2023 so với 8 tháng 2022



## Cơ cấu nhập khẩu hạt điều 7 tháng 2023



## Cơ cấu thị trường nhập khẩu hạt điều 7 tháng 2023



# YẾU TỐ ẢNH HƯỞNG ĐẾN XUẤT KHẨU HẠT ĐIỀU

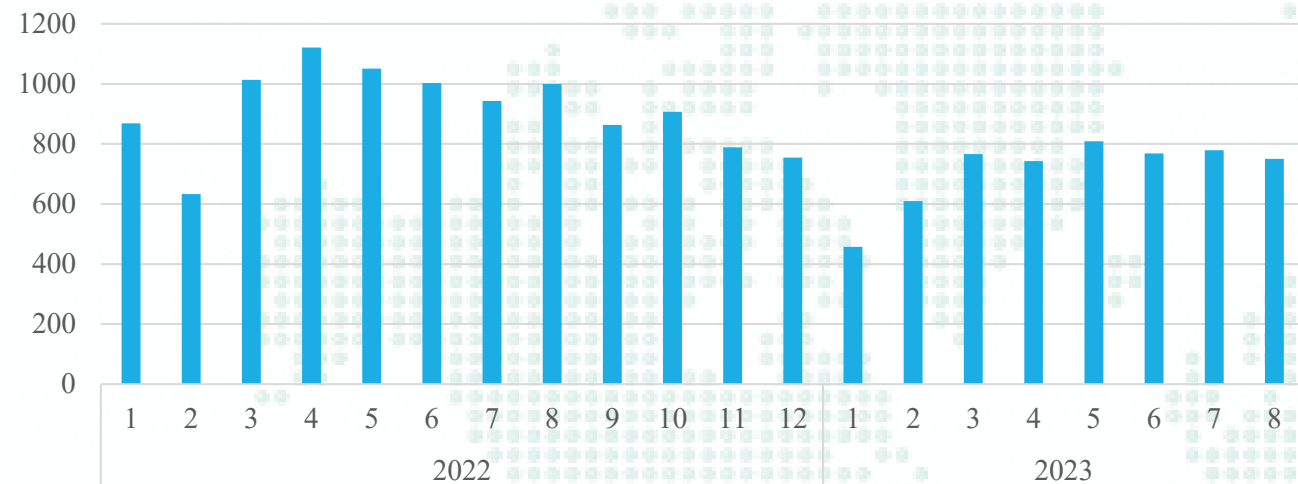
Các nhà máy sản xuất trong nước bắt đầu ký được nhiều đơn hàng mới và nhu cầu tiêu thụ hạt điều đang tăng trở lại. Hoạt động sản xuất diễn ra sôi động, nhiều đơn vị phải tăng công suất chế biến để kịp các đơn hàng đã ký cho 2 quý cuối năm.

Theo Reuters, nhu cầu tiêu thụ hạt điều toàn cầu dự kiến đạt 13,48 tỷ USD năm 2024, với tốc độ tăng trưởng bình quân 5,2% trong giai đoạn 2018 – 2024. Nhận định trên dựa trên các yếu tố như nhu cầu ngày càng tăng đối với các món ăn nhẹ có lợi cho sức khỏe, trong đó có nhu cầu lớn từ Liên minh châu Âu, Mỹ, Trung Quốc và sự gia tăng của các cơ sở chế biến lớn ở châu Phi. Điều này là cơ hội cho xuất khẩu hạt điều của Việt Nam.

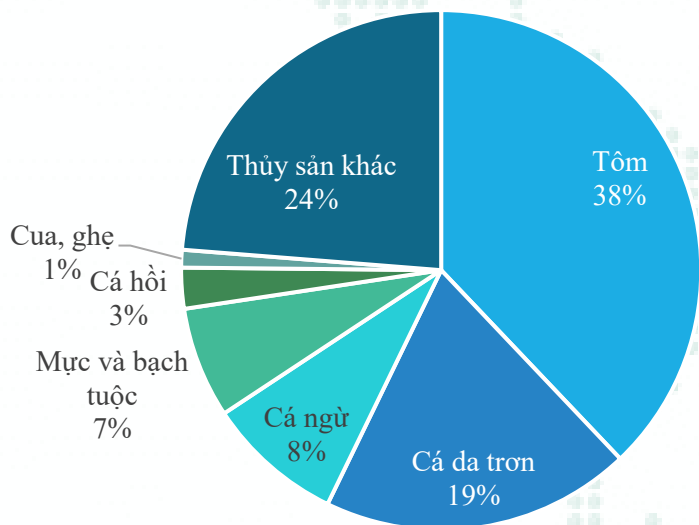
Do lạm phát tiêu dùng tăng, ngành điều thế giới vẫn sẽ chịu tác động tiêu cực khi nhu cầu đối với hạt điều dùng làm đồ ăn nhẹ hoặc dùng để nấu ăn và món tráng miệng giảm. Về dài hạn, khi lạm phát được kiểm soát, kinh tế thế giới phục hồi, nhu cầu tiêu thụ hạt điều sẽ tăng trở lại.

# XUẤT KHẨU THỦY SẢN

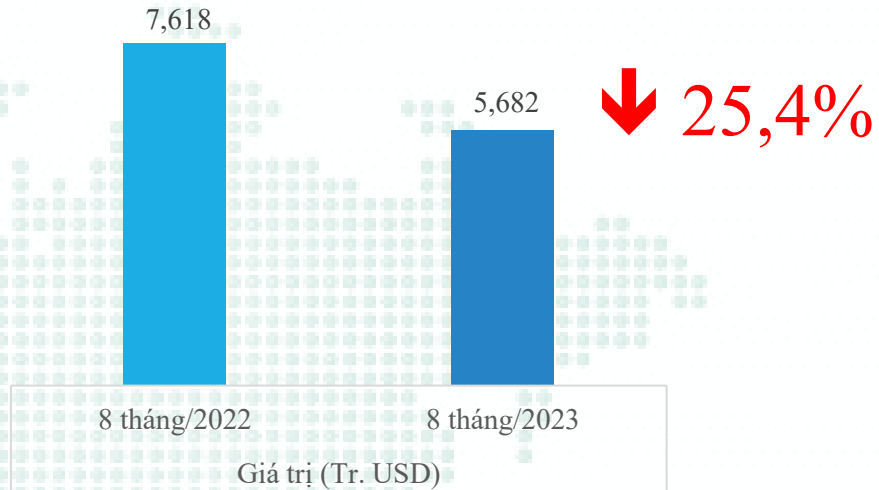
Giá trị xuất khẩu thủy sản (Tr.USD)



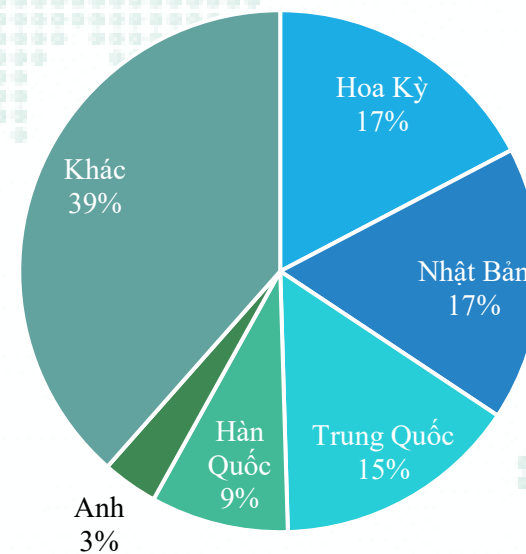
Cơ cấu xuất khẩu thủy sản 7 tháng 2023



Nguồn: Trung tâm Chuyển đổi số và Thống kê nông nghiệp



Cơ cấu thị trường xuất khẩu thủy sản 7 tháng 2023



Nguồn: Tổng cục Hải quan

# YẾU TỐ ẢNH HƯỞNG ĐẾN XUẤT KHẨU THỦY SẢN

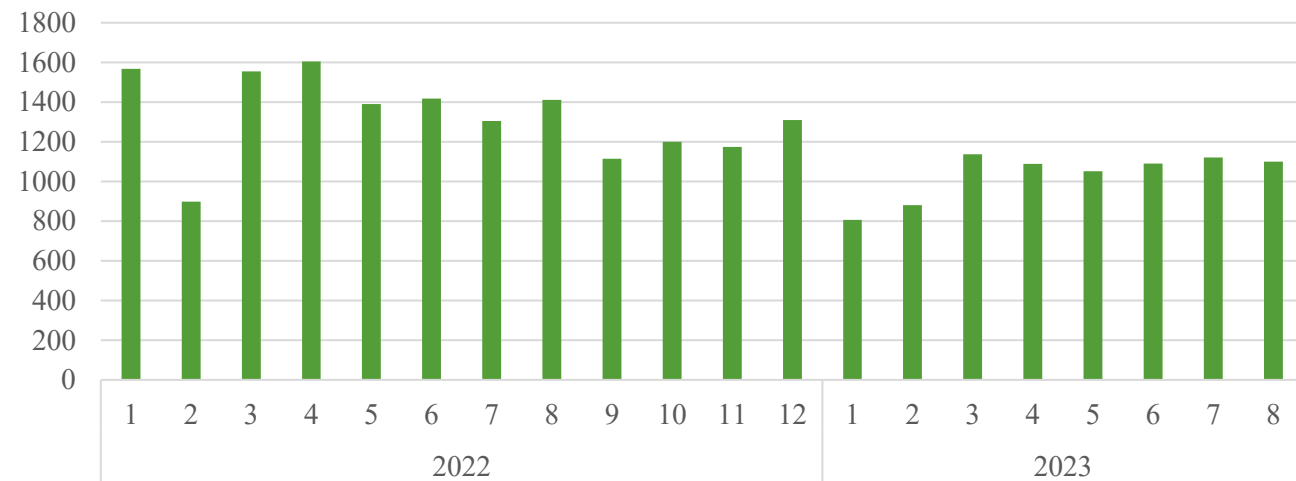
Theo VASEP, kinh tế Trung Quốc đang ổn định hơn, thu nhập và tiêu dùng của người dân tăng dần, thị trường thích nghi với bối cảnh mới... giúp nhu cầu nhập khẩu thủy sản tiếp tục gia tăng, do đó nước này có thể sẽ duy trì giá trị nhập khẩu từ Việt Nam như năm 2022 là 1,8 tỉ USD

VASEP dự báo nhu cầu sẽ hồi phục ở thị trường Hoa Kỳ do lạm phát đang có dấu hiệu hạ nhiệt.

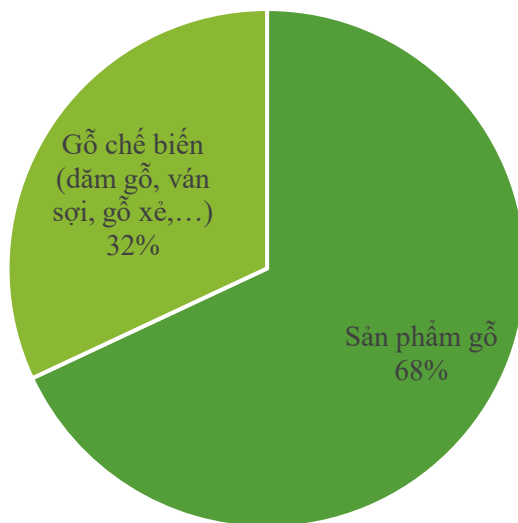
Các doanh nghiệp xuất khẩu cần nỗ lực tốt nhất trong việc giữ vững thị trường xuất khẩu chủ lực và mở rộng thị trường.

# XUẤT KHẨU GỖ VÀ SẢN PHẨM TỪ GỖ

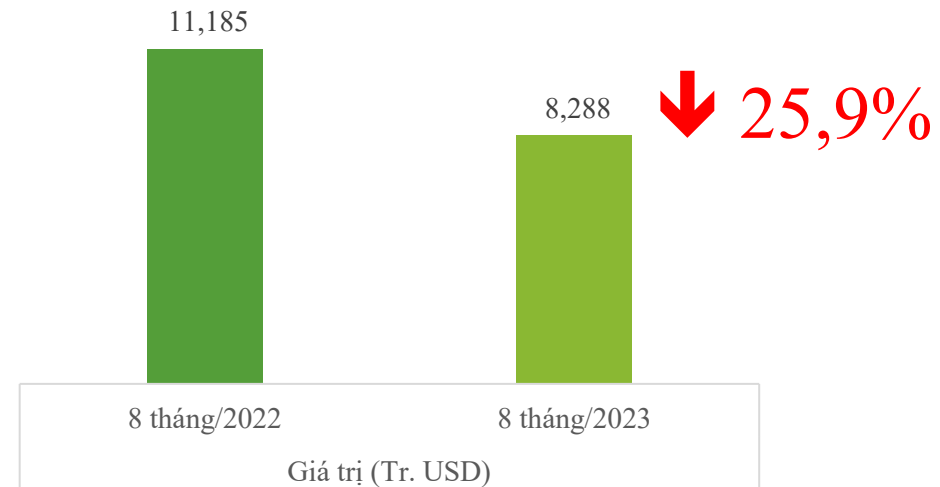
Giá trị xuất khẩu gỗ và sản phẩm gỗ (Tr.USD)



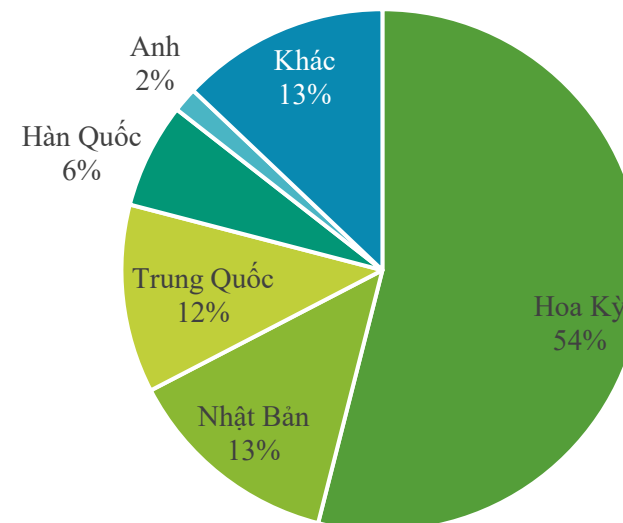
Cơ cấu xuất khẩu sản phẩm gỗ 7 tháng 2023



Nguồn: Trung tâm Chuyển đổi số và Thống kê nông nghiệp



Cơ cấu thị trường xuất khẩu sản phẩm gỗ 7 tháng 2023



Nguồn: Tổng cục Hải quan

# YẾU TỐ ẢNH HƯỞNG ĐẾN XUẤT KHẨU GỖ

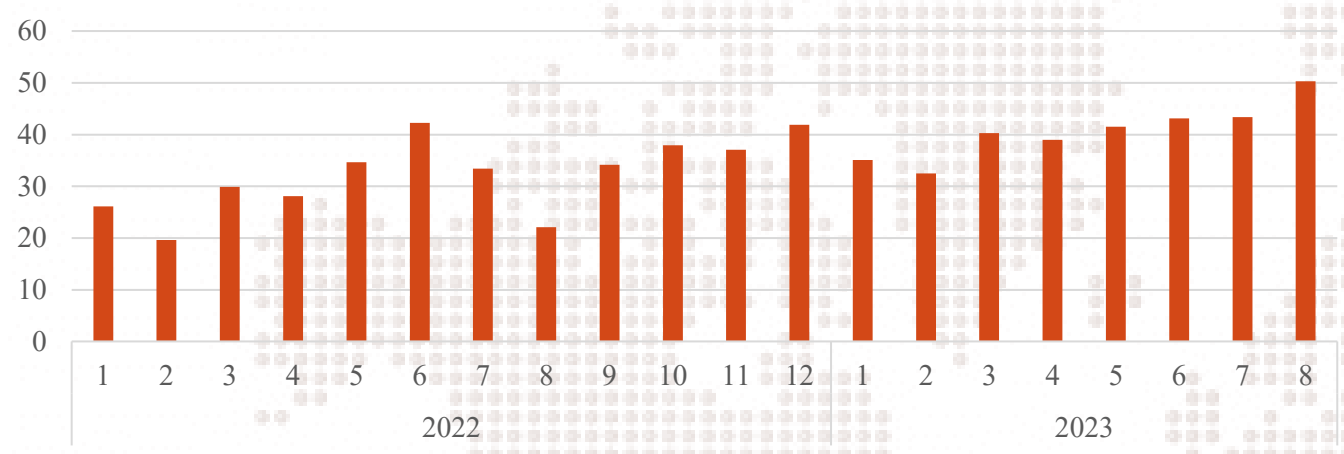
Đơn hàng xuất khẩu gỗ nội thất đang bắt đầu tăng trở lại, mặc dù chưa phục hồi mạnh. Thị trường chính của Việt Nam là Hoa Kỳ bắt đầu nhập số lượng lớn các sản phẩm từ gỗ. Trong khi đó, thị trường Úc, Hàn Quốc, Ấn Độ cũng đang phát triển ổn định và có nhu cầu nhập thêm các sản phẩm nội thất.

Tiềm năng xuất khẩu đồ nội thất bằng gỗ sang Anh vẫn rất khả quan, do Anh là thị trường nhập khẩu đồ nội thất bằng gỗ lớn thứ 3 trên thế giới. Trị giá nhập khẩu đồ nội thất bằng gỗ của Anh trung bình đạt 4,3 tỷ USD/năm trong giai đoạn năm 2018 – 2022, trong đó trị giá nhập khẩu từ Việt Nam chiếm 7,9% trong tổng nhập khẩu gỗ của Anh.

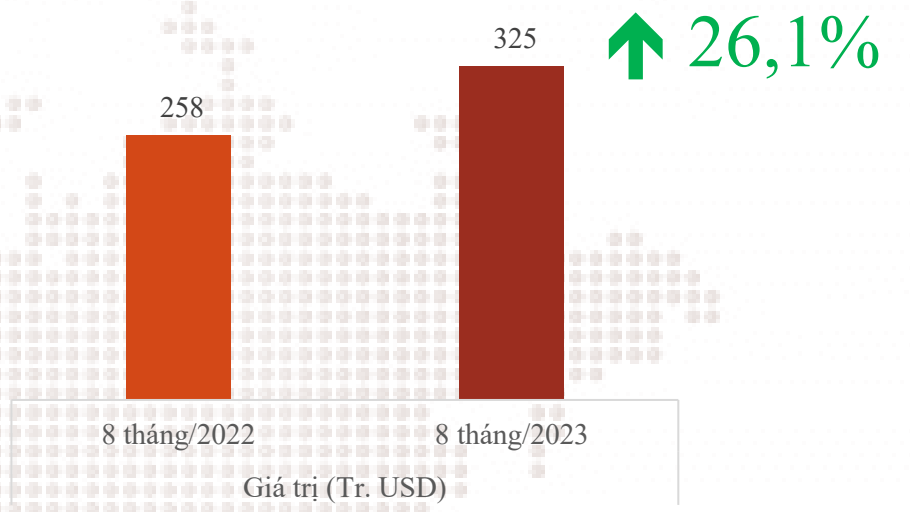


# XUẤT KHẨU SẢN PHẨM CHĂN NUÔI

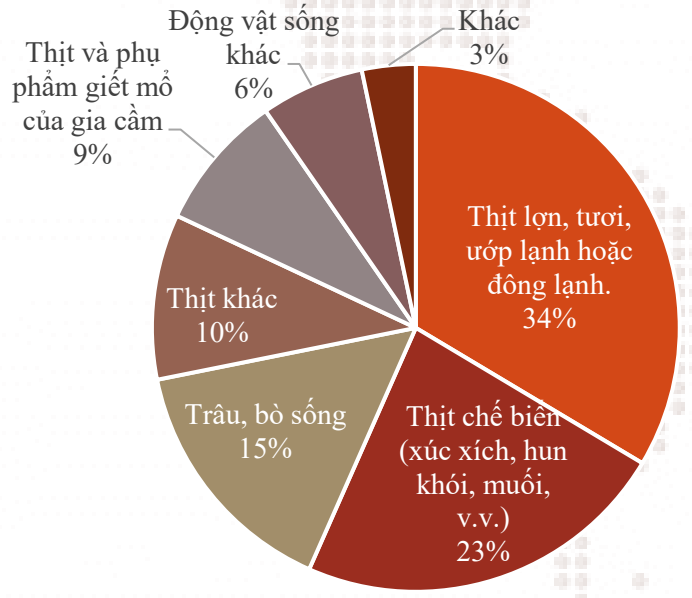
Giá trị xuất khẩu sản phẩm chăn nuôi (Tr.USD)<sup>1</sup>



Nguồn: Trung tâm Chuyển đổi số và Thống kê nông nghiệp

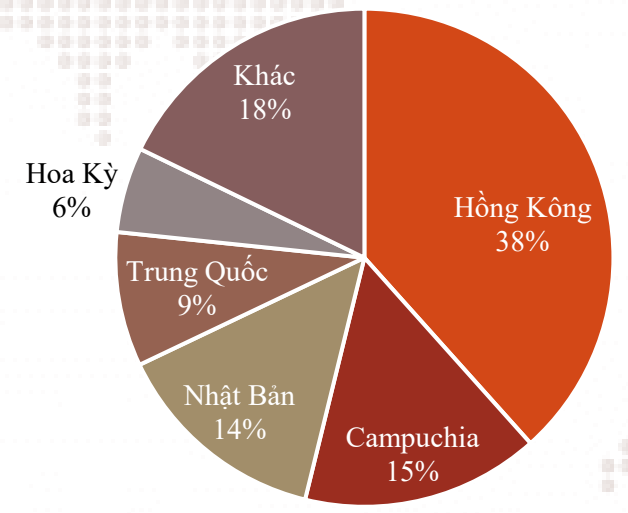


Cơ cấu xuất khẩu thịt và sản phẩm thịt 7 tháng 2023<sup>2</sup>



Nguồn: Tổng cục Hải quan

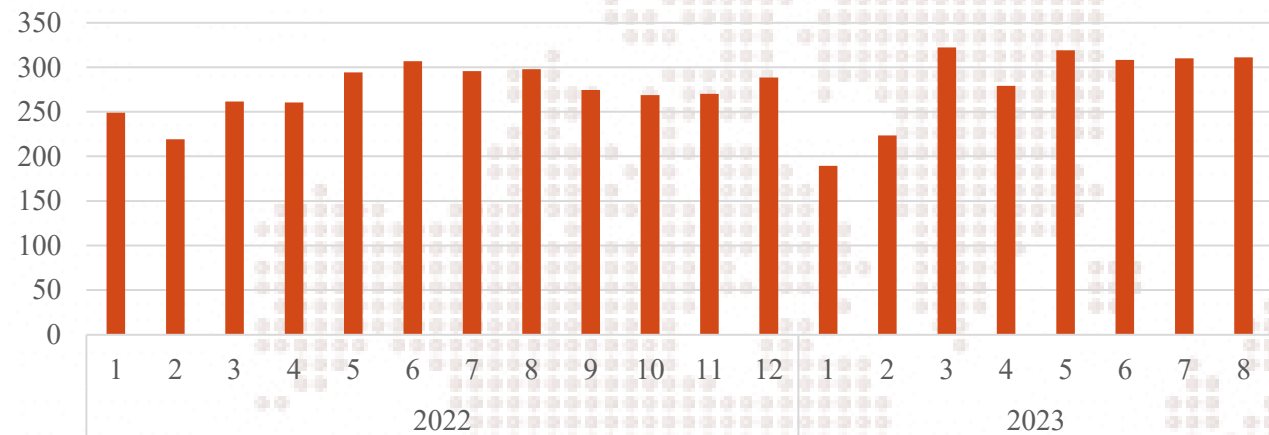
Cơ cấu thị trường xuất khẩu sản phẩm chăn nuôi 7 tháng 2023<sup>2</sup>



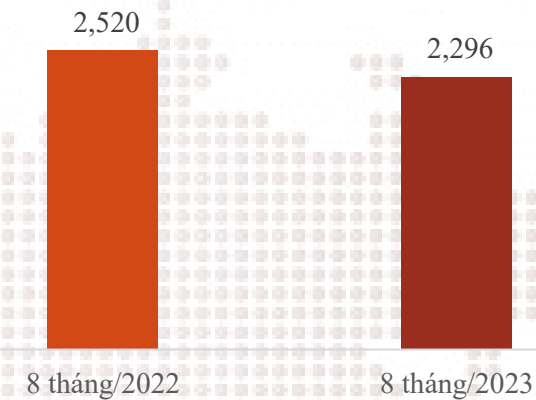
Ghi chú: (1): sản phẩm bao gồm thịt, sản phẩm thịt, trứng, sữa; số liệu tổng xuất khẩu trong tháng là số ước tính của Trung tâm Chuyển đổi số và Thống kê nông nghiệp ; (2): chỉ bao gồm thịt và các sản phẩm từ thịt, động vật sống.

# NHẬP KHẨU SẢN PHẨM CHĂN NUÔI

Giá trị nhập khẩu sản phẩm chăn nuôi (Tr.USD)<sup>1</sup>

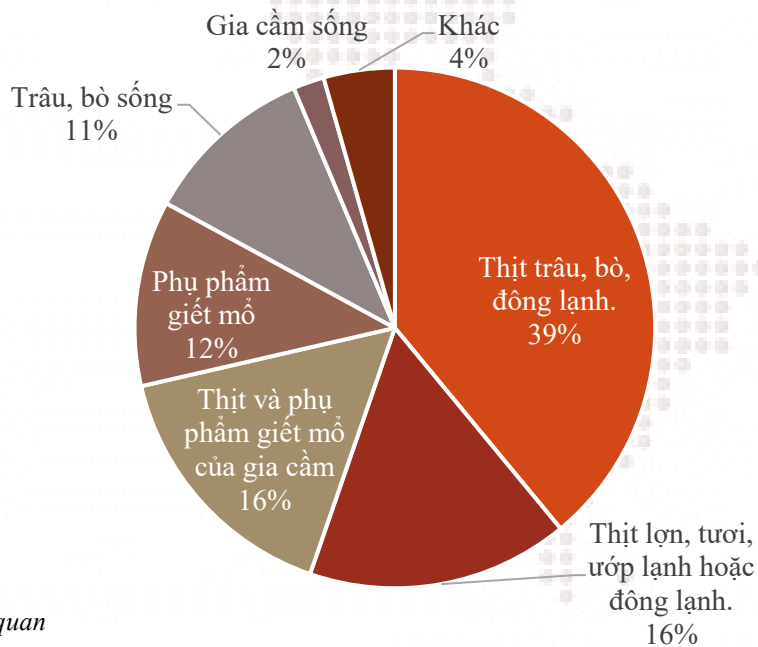


↓ 8,9%



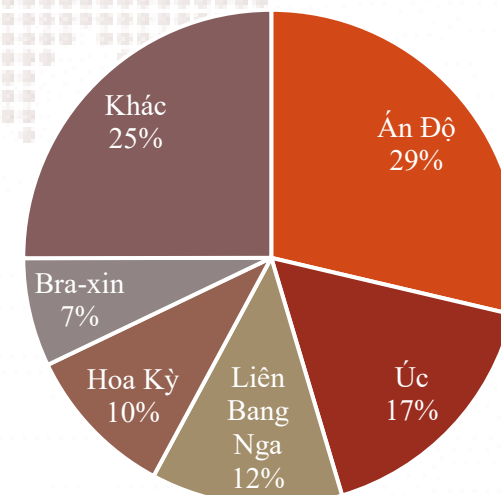
Nguồn: Trung tâm Chuyển đổi số và Thống kê nông nghiệp

Cơ cấu nhập khẩu thịt và sản phẩm thịt 7 tháng 2023<sup>2</sup>



Nguồn: Tổng cục Hải quan

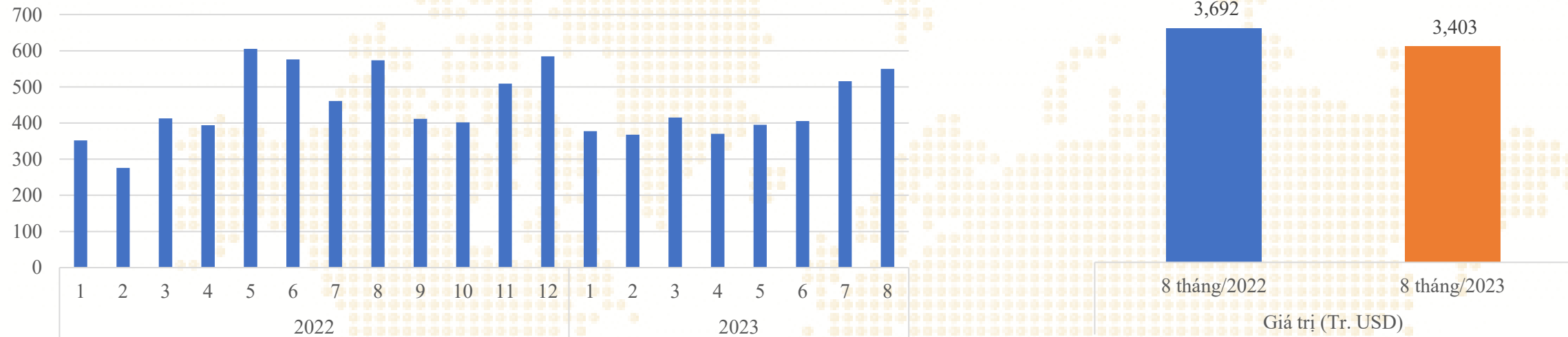
Cơ cấu thị trường nhập khẩu sản phẩm chăn nuôi 7 tháng 2023<sup>2</sup>



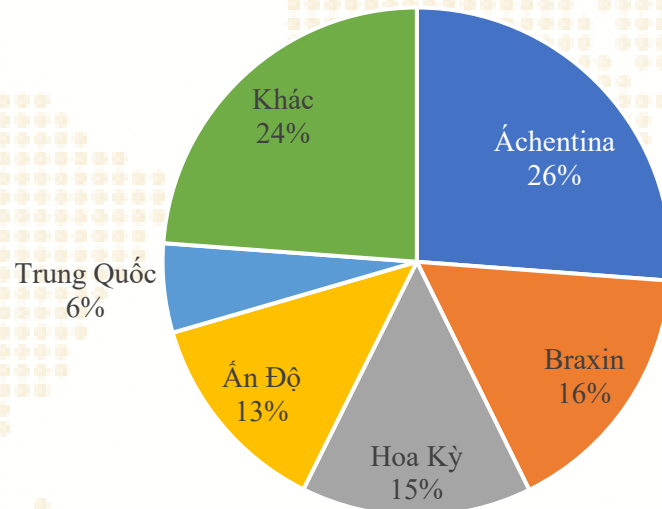
Ghi chú: (1): sản phẩm bao gồm thịt, sản phẩm thịt, trứng, sữa; số liệu tổng xuất khẩu trong tháng là số ước tính của Trung tâm Chuyển đổi số và Thống kê nông nghiệp ; (2): chỉ bao gồm thịt và các sản phẩm từ thịt, động vật sống.

# NHẬP KHẨU THỨC ĂN GIA SÚC VÀ NGUYÊN LIỆU

Giá trị nhập khẩu thức ăn gia súc và nguyên liệu (Tr.USD)



Cơ cấu thị trường nhập khẩu thức ăn gia súc và nguyên liệu 7 tháng 2023



# NHẬN ĐỊNH XUẤT KHẨU CÁC THÁNG CUỐI NĂM 2023



## GẠO

- Theo Hiệp hội Lương thực Việt Nam, nhu cầu đối với gạo Việt Nam tăng thêm ít nhất hơn 1 triệu tấn trong năm 2023, so với mức trung bình các năm. Vì vậy, tình hình thị trường từ nay đến cuối năm vẫn rất khả quan.
- Theo Trung tâm Tin tức Hàng hóa Việt Nam, giá gạo toàn cầu nhiều khả năng vẫn sẽ duy trì ở mức cao khi tình hình nguồn cung không quá khả quan như hiện tại. Để nắm bắt cơ hội và khẳng định vị thế ngành gạo Việt Nam, doanh nghiệp xuất khẩu trong nước cần đặc biệt lưu ý bảo đảm các tiêu chuẩn quốc tế để hướng tới các thị trường giá trị cao hơn.



## CAO SU

- Theo cục Xuất nhập khẩu, trong dài hạn giá cao su vẫn có cơ hội phục hồi khi các ngân hàng trung ương lớn có khả năng sẽ sớm dừng các đợt tăng lãi suất, điều này sẽ hỗ trợ các ngành sản xuất công nghiệp hồi phục, trong đó có ngành sản xuất ô tô.
- Bên cạnh đó, trong bối cảnh giá dầu thô hiện duy trì ở mức cao, nhiều khả năng các công ty sản xuất sẫm lốp sẽ chuyển dịch sang sử dụng cao su tự nhiên, thay vì cao su tổng hợp.



## CÀ PHÊ

- Theo Cục Xuất nhập khẩu - Bộ Công Thương, dự báo giá cà phê Robusta thế giới tiếp tục tăng trong thời gian tới. Nguồn cung thiếu hụt và tồn kho trên cả hai sàn giao dịch ở mức thấp sẽ nâng đỡ giá cà phê trên thị trường thế giới.
- Cục Xuất nhập khẩu - Bộ Công Thương dự báo xuất khẩu cà phê của Việt Nam trong Quý III/2023 sẽ chậm lại do nguồn cung không còn dồi dào. Tuy nhiên, cà phê xuất khẩu của Việt Nam sẽ được hưởng lợi về giá do thị hiếu tiêu dùng của thế giới có xu hướng dịch chuyển sang cà phê Robusta.

# NHẬN ĐỊNH XUẤT KHẨU CÁC THÁNG CUỐI NĂM 2023



## RAU QUẢ

- Theo đại diện Hiệp hội Rau Quả Việt Nam nhận định, trong Quý III và IV năm nay sẽ có gần 7,6 triệu tấn các loại trái cây chính cần tiêu thụ như: xoài, chuối, thanh long, dứa, cam, nhãn, sầu riêng, mít, bơ...
- Nếu giữ vững tốc độ xuất khẩu như hiện tại thì kim ngạch xuất khẩu rau quả sẽ đạt 5 tỷ USD trong năm nay, sớm hơn 2 năm so với mục tiêu đề ra.



## THỦY SẢN

- Theo VASEP, với kịch bản thuận lợi và kỳ vọng từ sự phục hồi của thị trường Trung Quốc, thì tổng kim ngạch xuất khẩu thủy sản cả năm 2023 sẽ đạt trên 9 tỷ USD, giảm 15%-16% so với năm 2022.
- Các doanh nghiệp thủy sản cần giữ liên hệ chặt chẽ đối với các nhà nhập khẩu, giữ cho được các thị trường có nhu cầu lớn. Từ đó, đẩy mạnh xuất khẩu trong giai đoạn phục hồi từ nay đến cuối năm, đặc biệt quan tâm tới thị trường Trung Quốc, bởi thị trường này phục hồi tương đối nhanh.



## ĐIỀU

- Theo cục Xuất nhập khẩu (Bộ Công thương) dự báo Quý III/2023, xuất khẩu hạt điều của Việt Nam sẽ nhích lên nhờ yếu tố chu kỳ và nhu cầu nhập khẩu từ Mỹ, EU tăng phục vụ tiêu dùng cuối năm, tuy nhiên mức tăng sẽ không nhiều.

# MỘT SỐ CHÍNH SÁCH XUẤT KHẨU, NHẬP KHẨU CỦA CÁC NƯỚC ĐỐI TÁC CHÍNH

**Nhật Bản:** Nhật Bản đã miễn quy định xử lý nhiệt bằng hơi nước đối với măng cụt nhập khẩu từ Thái Lan. Việc miễn trừ được phê duyệt theo Hiệp định Đối tác Kinh tế Nhật Bản - Thái Lan (JTEPA). Việc miễn trừ này sẽ giúp các nhà xuất khẩu măng cụt của Thái Lan giảm chi phí và giúp trái cây tươi lâu hơn.

**Philippines:** Chính phủ Philippines đang kêu gọi các thương nhân hạn chế tích trữ hàng tây để tránh tình trạng thiếu hụt giả, khiến giá hàng tăng cao hơn. Nếu các thương nhân không xả kho, chính phủ sẽ buộc phải nhập khẩu thêm hàng tây để bình ổn giá.

**Trung Quốc:** - Trung Quốc đã đình chỉ nhập khẩu xoài Đài Loan vì phát hiện có loài rệp sáp nhỏ Planococcus trên hàng hóa nhập khẩu. Thời gian đình chỉ có hiệu lực từ ngày 21/8/2023.

- Tổng cục Hải quan Trung Quốc đã bổ sung 60 vườn anh đào ở Gilgit-Baltistan và 15 cơ sở đóng gói của Pakistan vào danh sách các doanh nghiệp đăng ký xuất khẩu sang Trung Quốc.

**Thái Lan:** Thái Lan đã ký một hiệp định thương mại tự do nhỏ (mini FTA) với tỉnh Vân Nam của Trung Quốc. Thỏa thuận này sẽ mang lại lợi ích to lớn cho Thái Lan trong việc tăng xuất khẩu trái cây (tươi và chế biến) sang thị trường Trung Quốc. Thái Lan có 8 mini FTA với Hải Nam, Cam Túc, Thâm Quyển và Vân Nam (Trung Quốc); Kofu (Nhật Bản); Telangana (Ấn Độ); Busan và Kyunggi (Hàn Quốc).

## **Ấn Độ:**

- Ấn Độ thông báo áp thuế xuất khẩu 40% đối với hàng tây đến ngày 31/12/2023.

- Ấn Độ áp thuế xuất khẩu 20% với gạo đồ (parboiled rice). Thuế xuất khẩu gạo đồ sẽ được áp dụng đến ngày 15/10.

- Bộ Thương mại Ấn Độ cho biết sẽ áp giá sàn 1.200 USD một tấn khi xuất khẩu gạo basmati (một loại gạo phổ biến tại Nam Á).

# THÔNG TIN CẢNH BÁO SPS CỦA CÁC THỊ TRƯỜNG THÁNG 8/2023



## HOA KỲ

- Bao gồm 11 thông báo dự thảo lấy ý kiến góp ý và 01 thông báo bổ sung.
- Thông báo số: G/SPS/N/USA/3412, ngày thông báo: 17/8/2023, nội dung thông báo: Dự thảo Quy định thiết lập mức cho phép tối đa mức dư lượng imazapic trong hoặc trên gạo, cám và gạo, ngũ cốc
- Thông báo đính chính số: G/SPS/N/USA/3409, ngày thông báo: 07/8/2023, nội dung thông báo: Quy định này thiết lập các dung sai đối với dư lượng muối natri của acifluorfen trong hoặc trên quả mọng, sinh trưởng thấp, phân nhóm 13- 07G; đậu tương, rau, quả ăn được ; và đậu nành, rau, vỏ mọng nước



## EU

- Bao gồm 16 thông báo dự thảo lấy ý kiến góp ý.
- Thông báo số: G/SPS/N/EU/671, ngày thông báo: 27/7/2023, nội dung thông báo: Việc sử dụng tinh dầu ngọc lan tây làm phụ gia thức ăn chăn nuôi được cho phép sử dụng cho tất cả các loài động vật theo Quy định Thực thi của Ủy ban (EU) 2022/1412 trong thời hạn 10 năm. Quy định thực hiện của Ủy ban (EU) 2023/257 sửa ngày được nêu trong biện pháp chuyển tiếp đối với động vật phi sản xuất thực phẩm được nêu trong Điều 2, đoạn 3



## NHẬT BẢN

- Bao gồm 11 thông báo về dự thảo lấy ý kiến và 01 thông báo về quy định đã thông qua hoặc có hiệu lực.
- Thông báo số: G/SPS/N/JPN/1224; 1223; 1222; 1221, ngày thông báo: 07/8/2023, nội dung thông báo: Đề xuất giới hạn dư lượng tối đa (MRLs) đối với nông dược sau: Thuốc thú y: ribromsalan; ormetoprim; cyphenothrin; clostebol
- Thông báo số: G/SPS/N/JPN/1215-1219; nội dung thông báo: Đề xuất giới hạn dư lượng tối đa (MRLs) đối với hóa chất nông nghiệp sau: Thuốc trừ sâu: Dimethomorph; fenamiphos; fluxapyroxad; iprodione; prothioconazole

# THÔNG TIN CẢNH BÁO SPS CỦA CÁC THỊ TRƯỜNG THÁNG 8/2023




## CANADA

- Bao gồm 14 thông báo về dự thảo lấy ý kiến và 4 thông báo về quy định đã thông qua hoặc có hiệu lực.
- Thông báo số: G/SPS/N/CAN/1526, ngày thông báo: 08/8/2023, nội dung thông báo: Mục tiêu của tài liệu được thông báo PMRL2023-39 là để tham khảo về giới hạn dư lượng tối đa (MRL) được liệt kê đối với diflufenican đã được đề xuất bởi Cơ quan Quản lý Dịch hại của Bộ Y tế Canada (PMRA).



## BRAXIN

- Bao gồm 10 thông báo dự thảo lấy ý kiến góp ý và 10 thông báo bổ sung.
- Thông báo số: G/SPS/N/BRA/2202, ngày thông báo: 10/8/2023, nội dung thông báo: Dự thảo Các yêu cầu kiểm dịch thực vật đối với việc nhập khẩu vật liệu nhân giống (Loại 4) của Dianthus spp. từ bất kỳ nguồn gốc nào được thiết lập.
- Thông báo số: G/SPS/N/BRA/2201, ngày thông báo: 10/8/2023, nội dung thông báo: Tham vấn cộng đồng. Các yêu cầu kiểm dịch thực vật đối với việc nhập khẩu hạt giống (Loại 4) của cà tím (Solanum Melongena) từ bất kỳ nguồn gốc nào.



## ĐÀI LOAN

- Bao gồm 2 thông báo dự thảo lấy ý kiến và 3 thông báo về quy định đã thông qua hoặc có hiệu lực.
- Thông báo số: G/SPS/N/TPKM/617, ngày thông báo: 21/07/2023, nội dung thông báo: Giấy chứng nhận kiểm dịch động/thực vật xuất khẩu và tái xuất khẩu của động vật, thực vật và các sản phẩm liên quan sẽ được thay đổi và in trên giấy thông thường, kèm theo con dấu được in kèm từ hệ thống trên giấy. Mẫu chứng nhận mới sẽ có thể được áp dụng thay thế hoàn toàn kể từ ngày 1 tháng 2 năm 2024. Trong giai đoạn chuyển tiếp từ ngày 01 tháng 8 năm 2023 đến ngày 31 tháng 1 năm 2024, cả phiên bản chứng nhận mới và cũ đều sẽ có áp dụng hiệu lực.



# THÔNG TIN CẢNH BÁO SPS CỦA CÁC THỊ TRƯỜNG THÁNG 8/2023



## HÀN QUỐC

- Thông báo số: G/SPS/N/KOR/786, ngày thông báo: 20/07/2023, nội dung thông báo: Đề xuất Sửa đổi các tiêu chuẩn và thông số kỹ thuật cho Thực phẩm. Các sửa đổi được đề xuất bao gồm: 1) Sửa đổi thông số kỹ thuật, thông báo cảnh báo về lượng tiêu thụ và lượng tiêu thụ hàng ngày; 2) Xây dựng định nghĩa và phương pháp thử đối với sản phẩm 'tác dụng kéo dài' giải phóng chậm; 3) Cải tiến phương pháp sản xuất gel lô hội; 4) Thống nhất đơn vị Folic acid.



## TRUNG QUỐC

- Thông báo số: G/SPS/N/CHN/1282, ngày thông báo: 07/08/2023, nội dung thông báo: Căn cứ vào tình hình thực tế của công tác giám sát kiểm dịch trong những năm gần đây, các biện pháp quản lý đã quy định chi tiết hơn về việc phê duyệt kiểm dịch vật liệu nhân giống nhập khẩu, kiểm dịch tại cảng, kiểm dịch sau nhập và các vấn đề liên quan khác, tuy nhiên chưa đưa ra các yêu cầu mới liên quan ở nước ngoài.



## THÁI LAN

Thông báo số: G/SPS/N/THA/671, ngày thông báo: 15/08/2023, nội dung thông báo: lệnh đình chỉ nhập khẩu hoặc quá cảnh gia cầm sống và xác gia cầm từ Việt Nam kể từ ngày 8 tháng 5 năm 2023 đã hết hạn vào ngày 5 tháng 8 năm 2023. Tuy nhiên, dịch bệnh vẫn tiếp tục bùng phát. Cúm gia cầm có độc lực cao (HPAI) tại khu vực Việt Nam. Vì vậy, Thái Lan cần ngăn chặn sự xâm nhập của bệnh Cúm gia cầm có độc lực cao (HPAI) vào nước này. Căn cứ Đạo luật dịch bệnh động vật B.E. và Nghị định số 2558 (2015), việc nhập khẩu hoặc quá cảnh gia cầm sống và xác gia cầm từ Việt Nam tạm thời bị đình chỉ trong thời gian 90 ngày kể từ ngày 6 tháng 8 năm 2023 trở đi trên Công báo Hoàng gia Thái Lan.

**CHỈ ĐẠO THỰC HIỆN**  
**Thứ trưởng Trần Thanh Nam**  
**Phó trưởng ban thường trực Ban chỉ đạo Phát triển thị trường nông sản**



**THỰC HIỆN**  
**TỔ PHÂN TÍCH DỰ BÁO THỊ TRƯỜNG NÔNG SẢN**  
**BAN CHỈ ĐẠO PHÁT TRIỂN THỊ TRƯỜNG NÔNG SẢN**

**Ý kiến góp ý xin vui lòng gửi đến:**

**TRUNG TÂM THÔNG TIN PHÁT TRIỂN NÔNG NGHIỆP NÔNG THÔN**  
**VIỆN CHÍNH SÁCH VÀ CHIẾN LƯỢC PHÁT TRIỂN NÔNG NGHIỆP NÔNG THÔN**

Địa chỉ: *Số 16, Thụy Khuê, Tây Hồ, Hà Nội*

Email: *[thongtinthitruong@ipsard.gov.vn](mailto:thongtinthitruong@ipsard.gov.vn)*