




BỘ NÔNG NGHIỆP VÀ PHÁT TRIỂN NÔNG THÔN
BAN CHỈ ĐẠO PHÁT TRIỂN THỊ TRƯỜNG NÔNG SẢN

BẢN TIN PHÂN TÍCH THỊ TRƯỜNG **XUẤT NHẬP KHẨU NÔNG SẢN** **THÁNG 10 NĂM 2022**





BỘ NÔNG NGHIỆP VÀ PHÁT TRIỂN NÔNG THÔN

BAN CHỈ ĐẠO PHÁT TRIỂN THỊ TRƯỜNG NÔNG SẢN

THƯ NGỎ

Kính gửi: Quý cơ quan và quý độc giả,

Nhằm thúc đẩy công tác phát triển thị trường nông sản, Bộ Nông nghiệp và Phát triển nông thôn đã ban hành Quyết định số 3449/QĐ-BNN-TCCB ngày 02/8/2021 về kiện toàn Ban chỉ đạo Phát triển thị trường nông sản, trực thuộc Bộ Nông nghiệp và Phát triển nông thôn, với nhiệm vụ chính là định hướng sản xuất nông sản chủ lực gắn với kế hoạch tiêu thụ và xúc tiến thương mại, phân tích đánh giá tình hình thị trường nông sản. Để cung cấp kịp thời các thông tin về tình hình sản xuất, biến động thị trường trong nước và xuất khẩu, Ban Chỉ đạo Phát triển thị trường nông sản trân trọng gửi tới Quý cơ quan, độc giả **02 bản tin** được phát hành hàng tháng: **Bản tin Sản xuất và tiêu thụ nông sản trong nước** và **Bản tin Phân tích dự báo thị trường nông sản xuất khẩu**.

Chúng tôi rất mong nhận được sự đóng góp ý kiến của Quý cơ quan, quý độc giả để các Bản tin được hoàn thiện, góp phần hỗ trợ tích cực cho công tác chỉ đạo điều hành của Bộ, các địa phương, hoạt động sản xuất kinh doanh của doanh nghiệp, hợp tác xã và người dân.


Ý kiến đóng góp xin gửi về:

* **Cơ quan đầu mối xây dựng Bản tin Sản xuất và tiêu thụ nông sản trong nước:** Phòng Thị trường trong nước - Cục Chế biến và Phát triển thị trường Nông sản (Địa chỉ: số 10 Nguyễn Công Hoan, Ba Đình, Hà Nội; Email: thuongmai.cb@mard.gov.vn / thuongmai.cb@gmail.com; Điện thoại: 024-37711120 / 024-37711210).

* **Cơ quan đầu mối xây dựng Bản tin Phân tích dự báo thị trường nông sản xuất khẩu:** Trung tâm Thông tin Phát triển Nông nghiệp nông thôn – Viện Chính sách và Chiến lược Phát triển Nông nghiệp Nông thôn (Địa chỉ: số 16, Thụy Khuê, Tây Hồ, Hà Nội; Email: thongtinthitruong@ipsard.gov.vn).

Trân trọng!

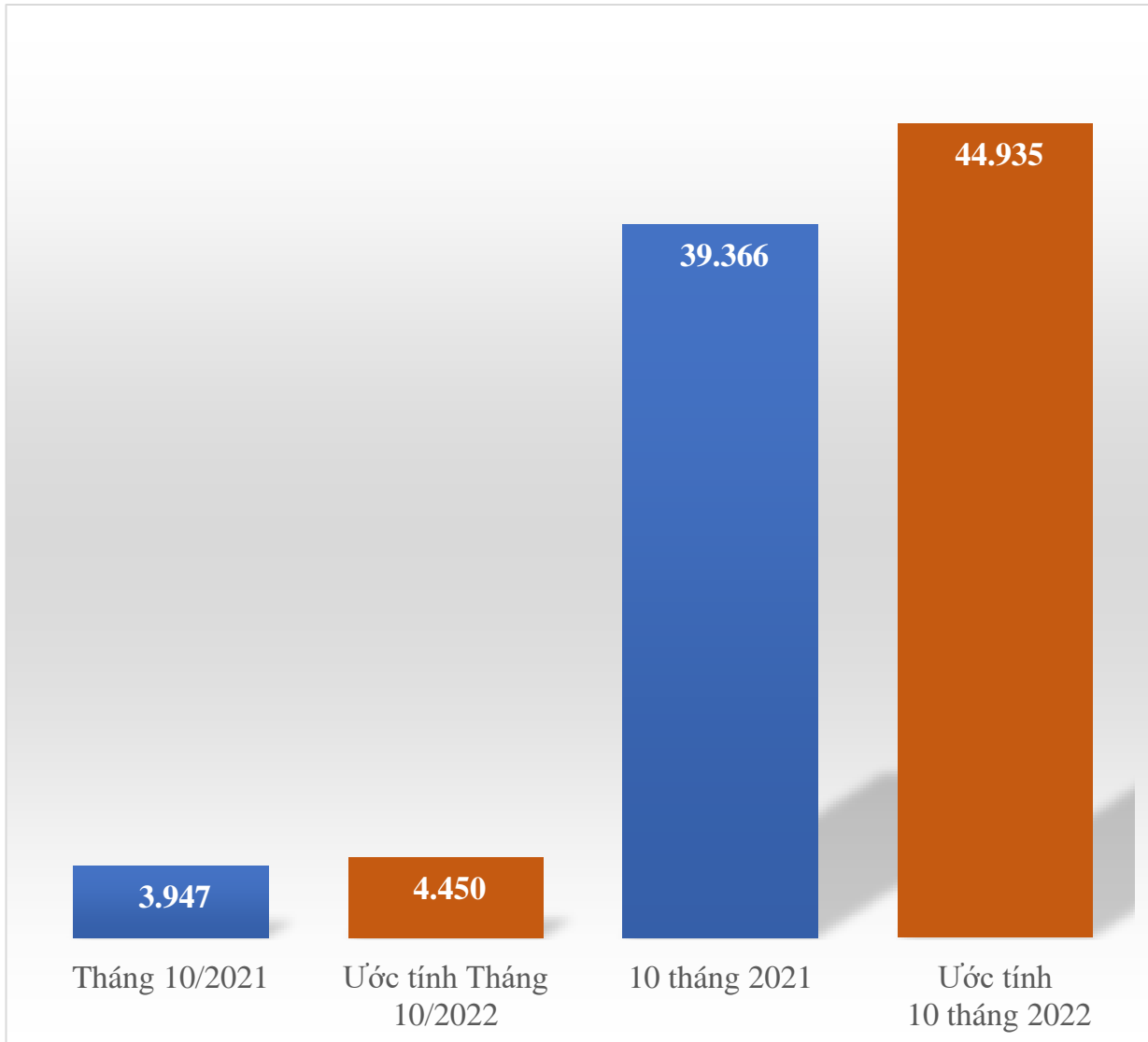
THỦ TRƯỞNG
PHÓ TRƯỞNG BAN THƯỜNG TRỰC
BAN CHỈ ĐẠO PHÁT TRIỂN THỊ TRƯỜNG NÔNG SẢN



Trần Thanh Nam

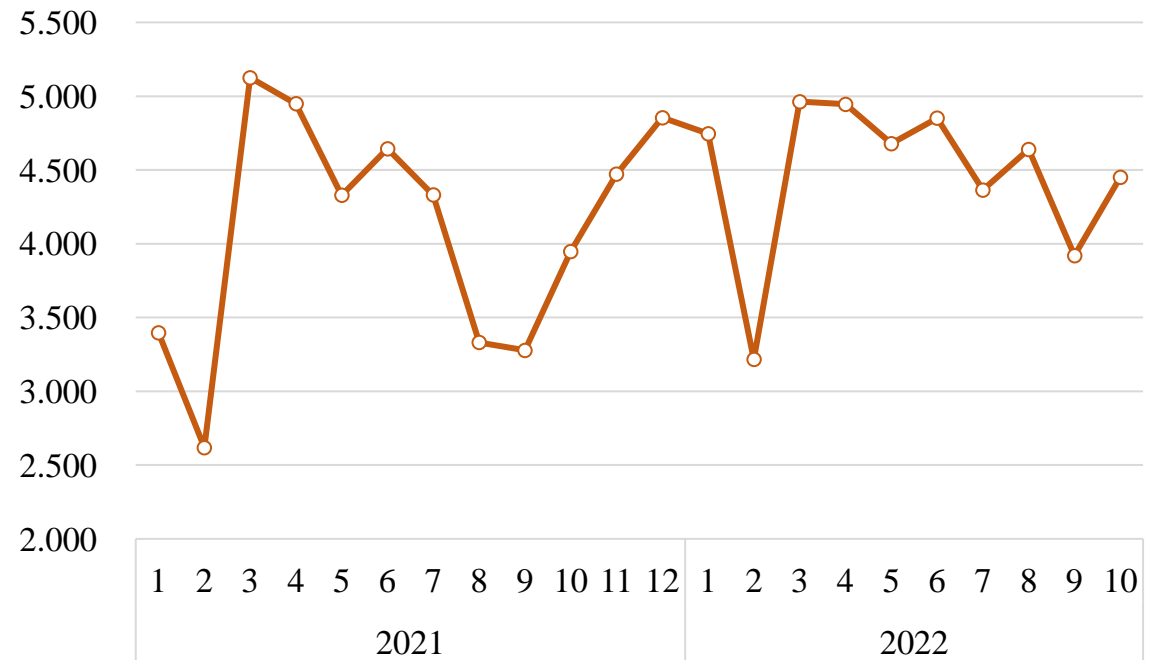
TÌNH HÌNH XUẤT KHẨU NÔNG LÂM THỦY SẢN THÁNG 10/2022

Giá trị xuất khẩu nông lâm thủy sản (Tr. USD)



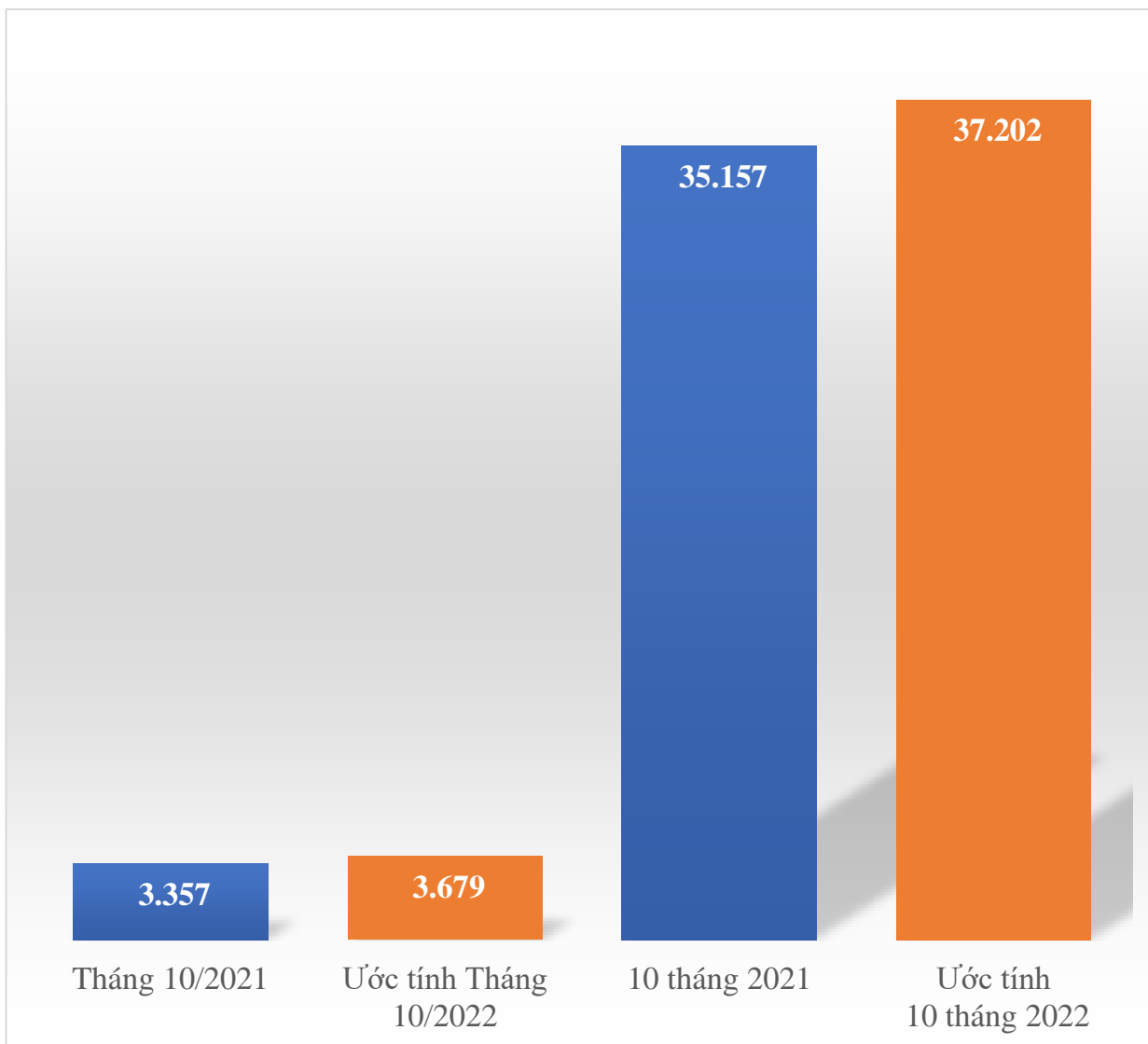
- ✓ Giá trị xuất khẩu tháng 10/2022 ước tính **tăng 12,7%** so với cùng kỳ 2021
- ✓ Giá trị xuất khẩu 10 tháng đầu năm 2022 ước tính **tăng 14,1%** so với cùng kỳ 2021

Giá trị xuất khẩu nông lâm thủy sản theo tháng 2021-2022



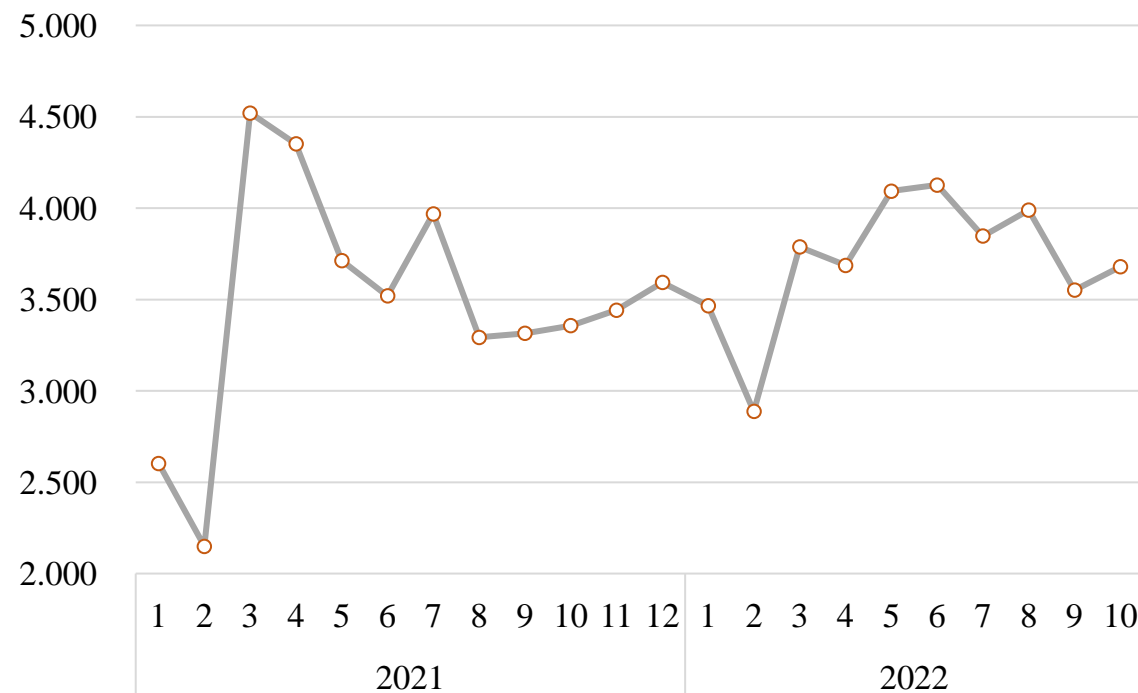
TÌNH HÌNH NHẬP KHẨU NÔNG LÂM THỦY SẢN THÁNG 10/2022

Giá trị nhập khẩu nông lâm thủy sản (Tr. USD)

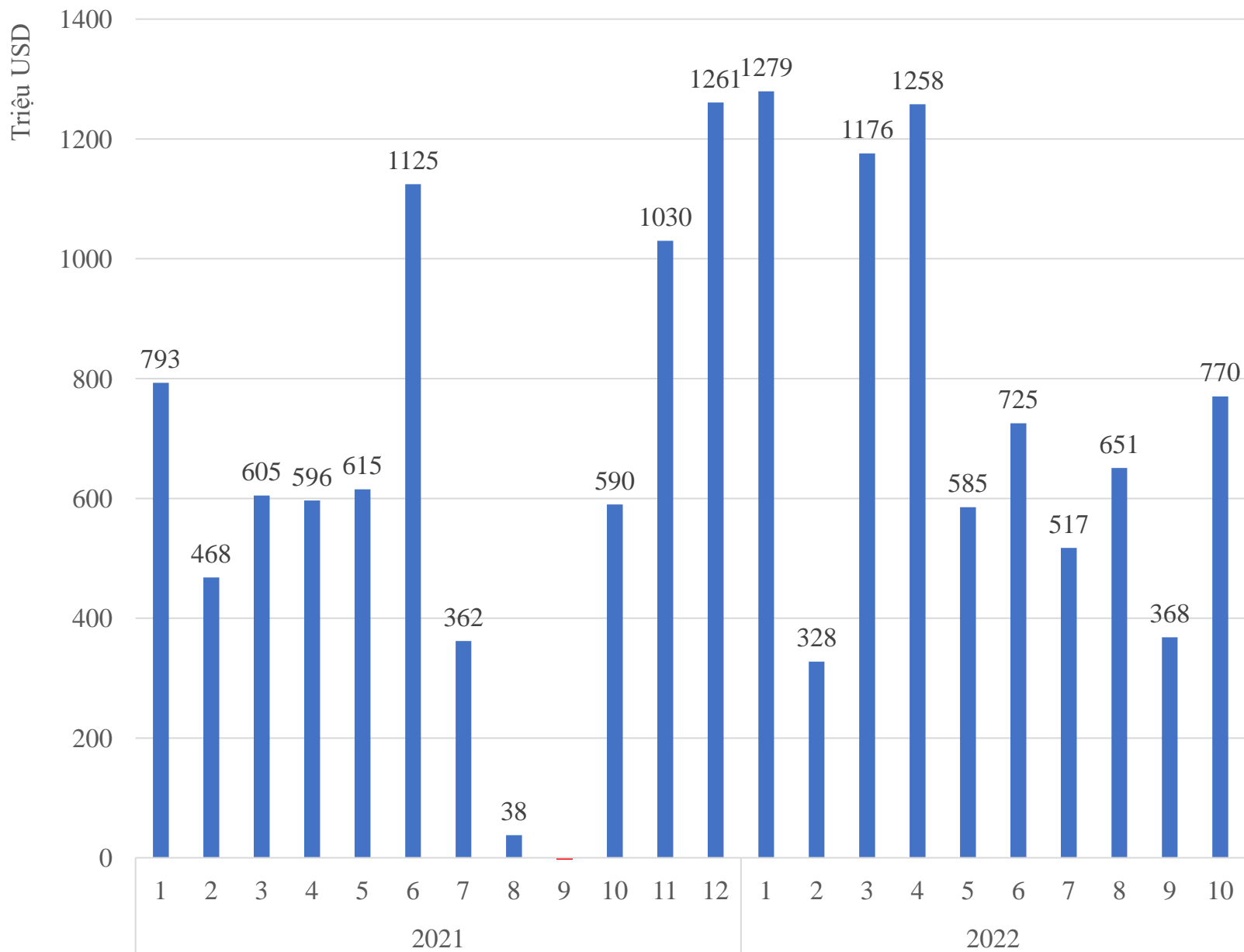


- ✓ Giá trị nhập khẩu tháng 10/2022 ước tính **tăng 9,6%** so với cùng kỳ 2021
- ✓ Giá trị nhập khẩu 10 tháng đầu năm 2022 ước tính **tăng 5,8%** so với cùng kỳ 2021

Giá trị nhập khẩu nông lâm thủy sản theo tháng 2021-2022



CÁN CÂN THƯƠNG MẠI NÔNG LÂM THỦY SẢN THÁNG 10/2022

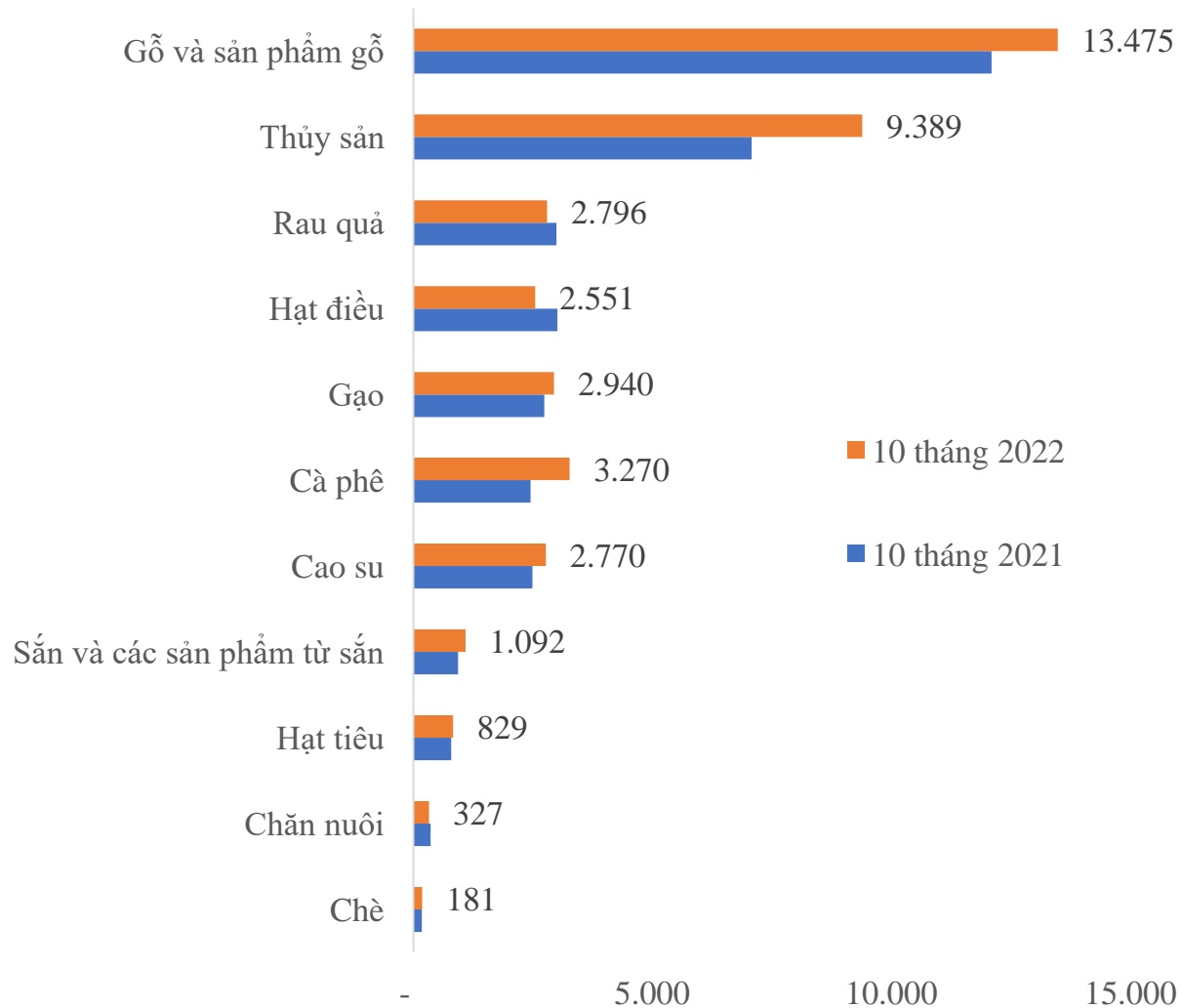


- Thặng dư thương mại tháng 10 năm 2022 đạt 770 triệu USD, **tăng 30,6%** so với cùng kỳ năm 2021.
- Thặng dư thương mại 10 tháng đầu năm 2022 đạt 7,66 tỷ USD **tăng 48,57%** so với cùng kỳ năm 2021

TÌNH HÌNH XUẤT KHẨU NÔNG LÂM THỦY SẢN 10 THÁNG 2022

Giá trị XK NLTS 10 tháng 2022 và 10 tháng 2021 (Tr. USD)

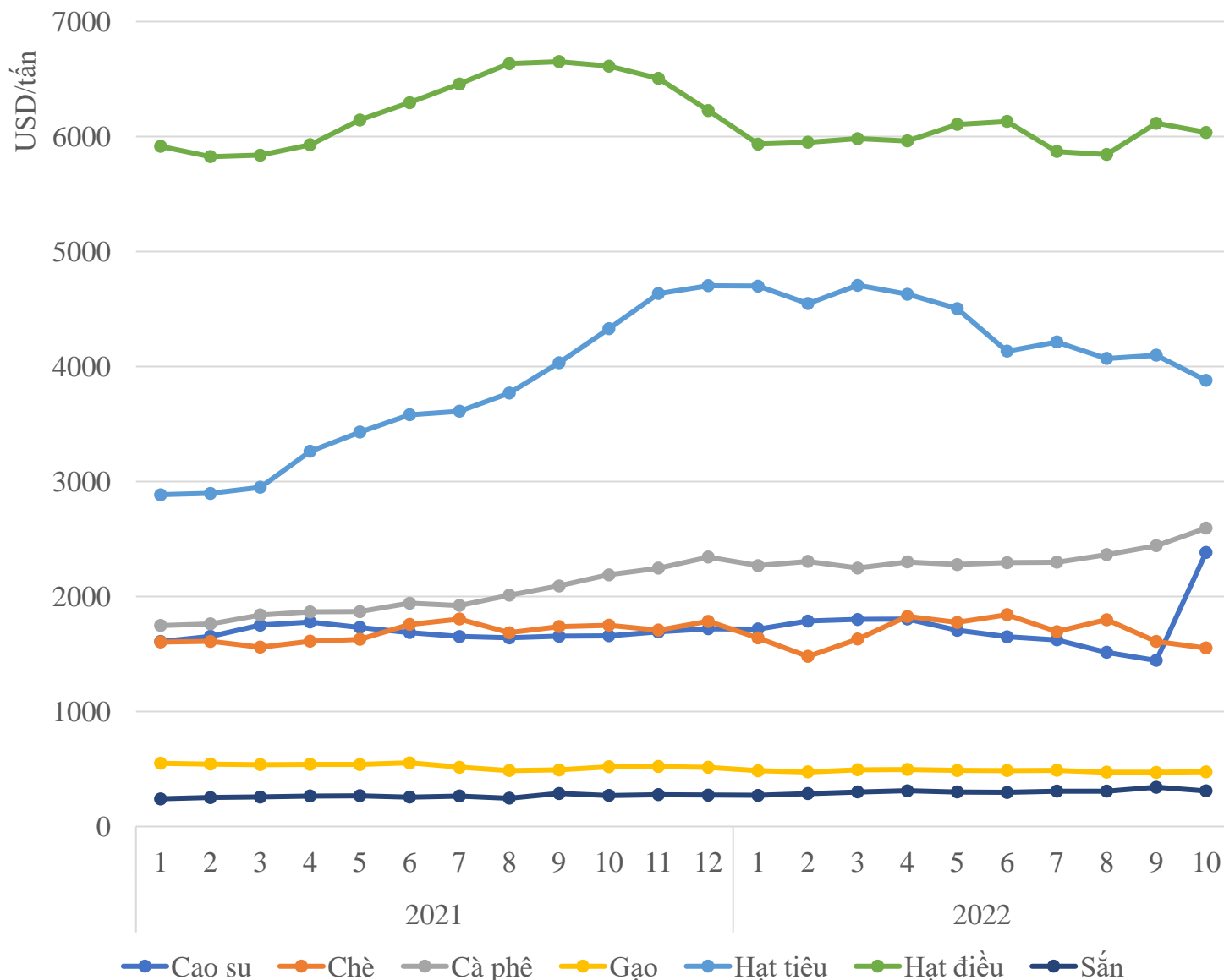
Biến động giá trị XK NLTS 10 tháng 2022 so với 10 tháng 2021



✓ Gỗ và sản phẩm gỗ	↑ 11,4%
✓ Thủy sản	↑ 32,7%
✓ Rau quả	↓ 6,5%
✓ Hạt điều	↓ 15,3%
✓ Gạo	↑ 7,4%
✓ Cà phê	↑ 33,4%
✓ Cao su	↑ 11,2%
✓ Sắn và các sản phẩm từ sắn	↑ 16,5%
✓ Hạt tiêu	↑ 4,7%
✓ Chăn nuôi	↓ 8,7%
✓ Chè	↑ 2,7%

Ghi chú ↑: Tăng ↓: Giảm

BIẾN ĐỘNG GIÁ XUẤT KHẨU NÔNG LÂM THỦY SẢN THÁNG 10/2022

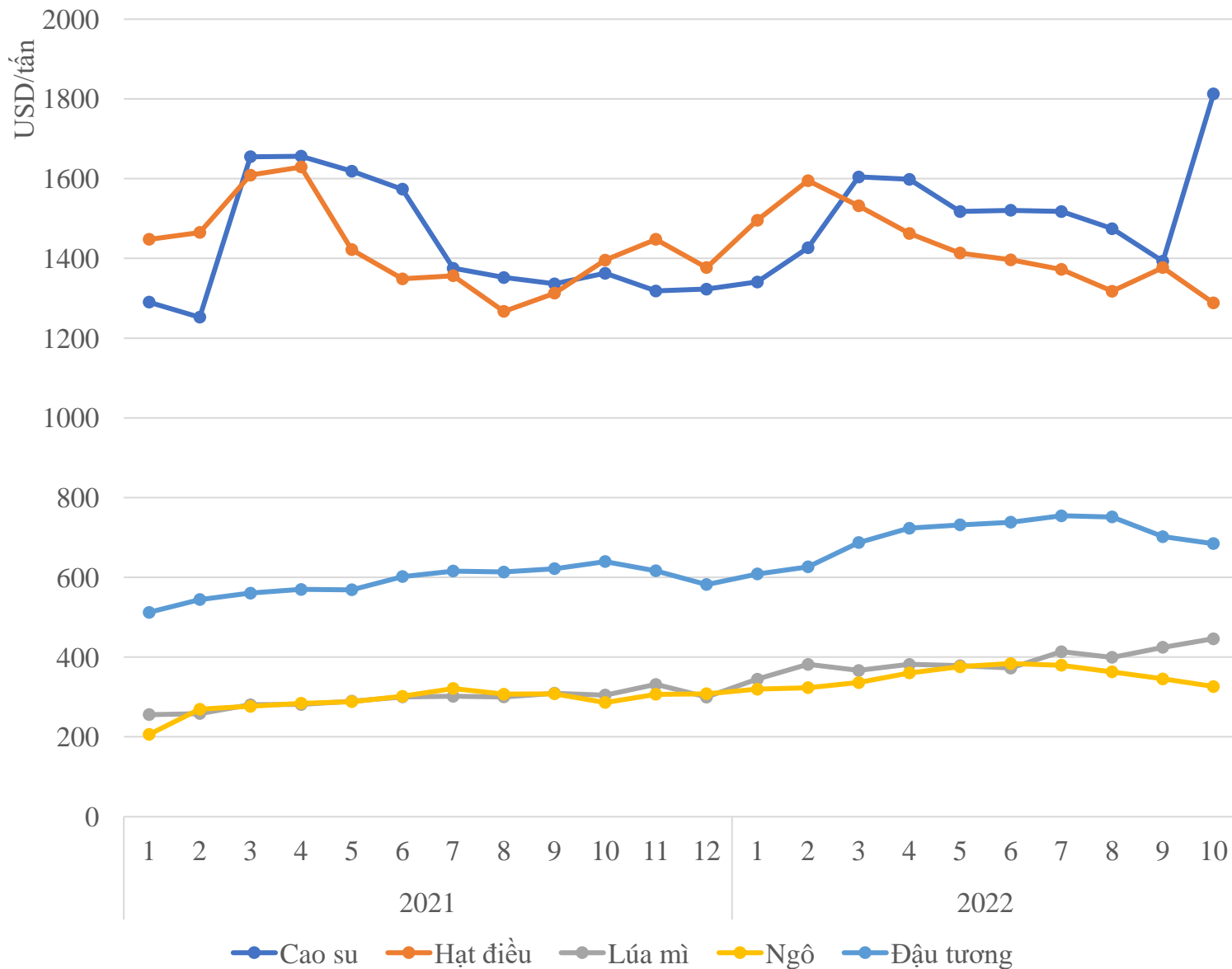


Biến động giá XK tháng 10/2022 so với tháng 10/2021

- ✓ Cao su ↑ 43,8%
- ✓ Chè ↓ 11,3%
- ✓ Cà phê ↑ 18,6%
- ✓ Gạo ↓ 8,4%
- ✓ Hạt tiêu ↓ 10,4%
- ✓ Hạt điều ↓ 8,7%
- ✓ Sắn ↑ 14,6%

Ghi chú ↑: Tăng ↓: Giảm

BIẾN ĐỘNG GIÁ NHẬP KHẨU NÔNG LÂM THỦY SẢN THÁNG 10/2022



Biến động giá NK tháng 10/2022 so với tháng 10/2021

- ✓ Cao su ↑ 33,0%
- ✓ Hạt điều ↓ 7,7%
- ✓ Lúa mì ↑ 46,5%
- ✓ Ngô ↑ 13,9%
- ✓ Đậu tương ↑ 7,0%

Ghi chú ↑: Tăng ↓: Giảm

Nguồn: Trung tâm Tin học và Thống kê

Tiêu điểm một số ngành hàng xuất nhập khẩu 10 tháng/2022

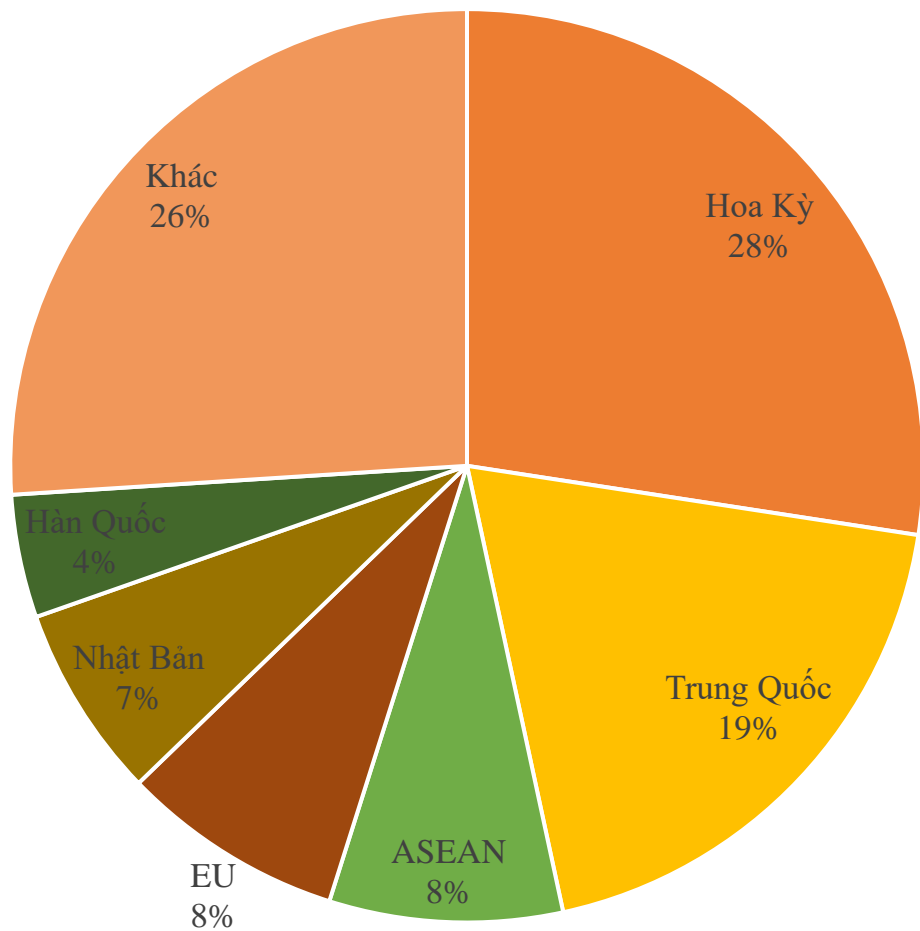
Xuất khẩu *thủy sản, cà phê và sản* tăng mạnh nhất trong 10 tháng đầu năm 2022, do nhu cầu tiêu thụ tăng mạnh tại các thị trường lớn như Hoa Kỳ, Đức, Nhật Bản v.v.

Xuất khẩu *rau quả, hạt điều, chăn nuôi* giảm mạnh trong 10 tháng đầu năm 2022, do xuất khẩu sang Trung Quốc vẫn gặp khó khăn.

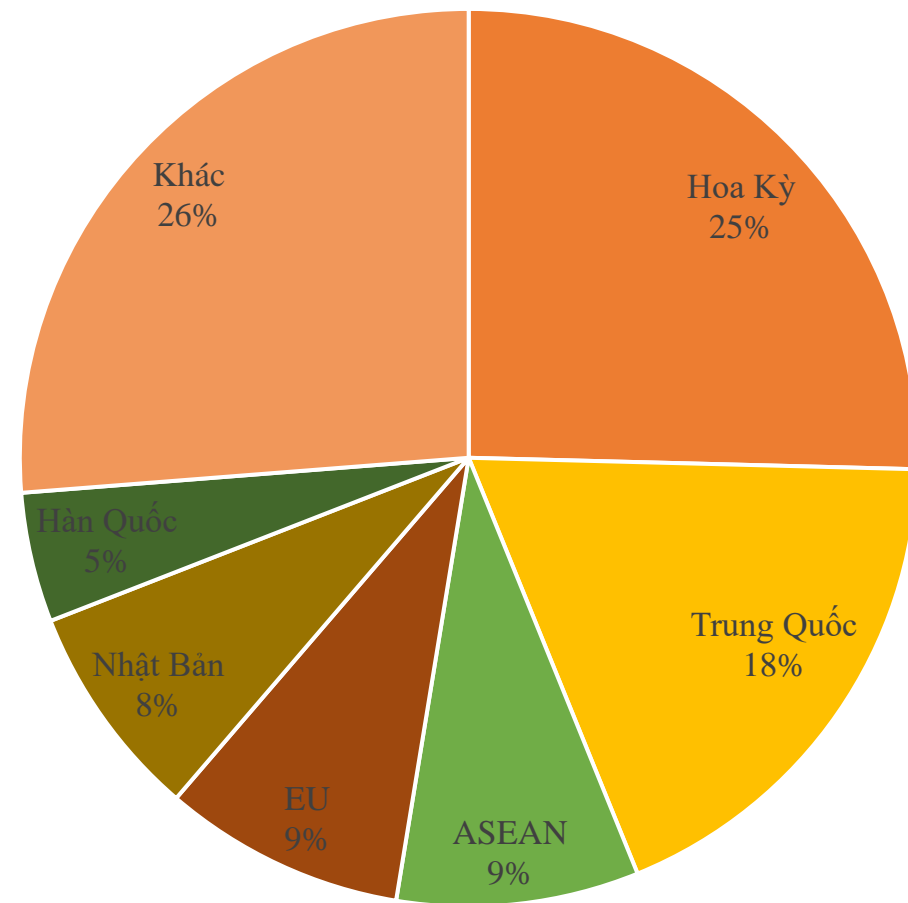
Xuất siêu nông, lâm, thủy sản trong 10 tháng đầu năm 2022 tăng 30,6% so với cùng kỳ năm 2021.

CƠ CẤU THỊ TRƯỜNG XK 10 THÁNG 2021 VÀ 10 THÁNG 2022

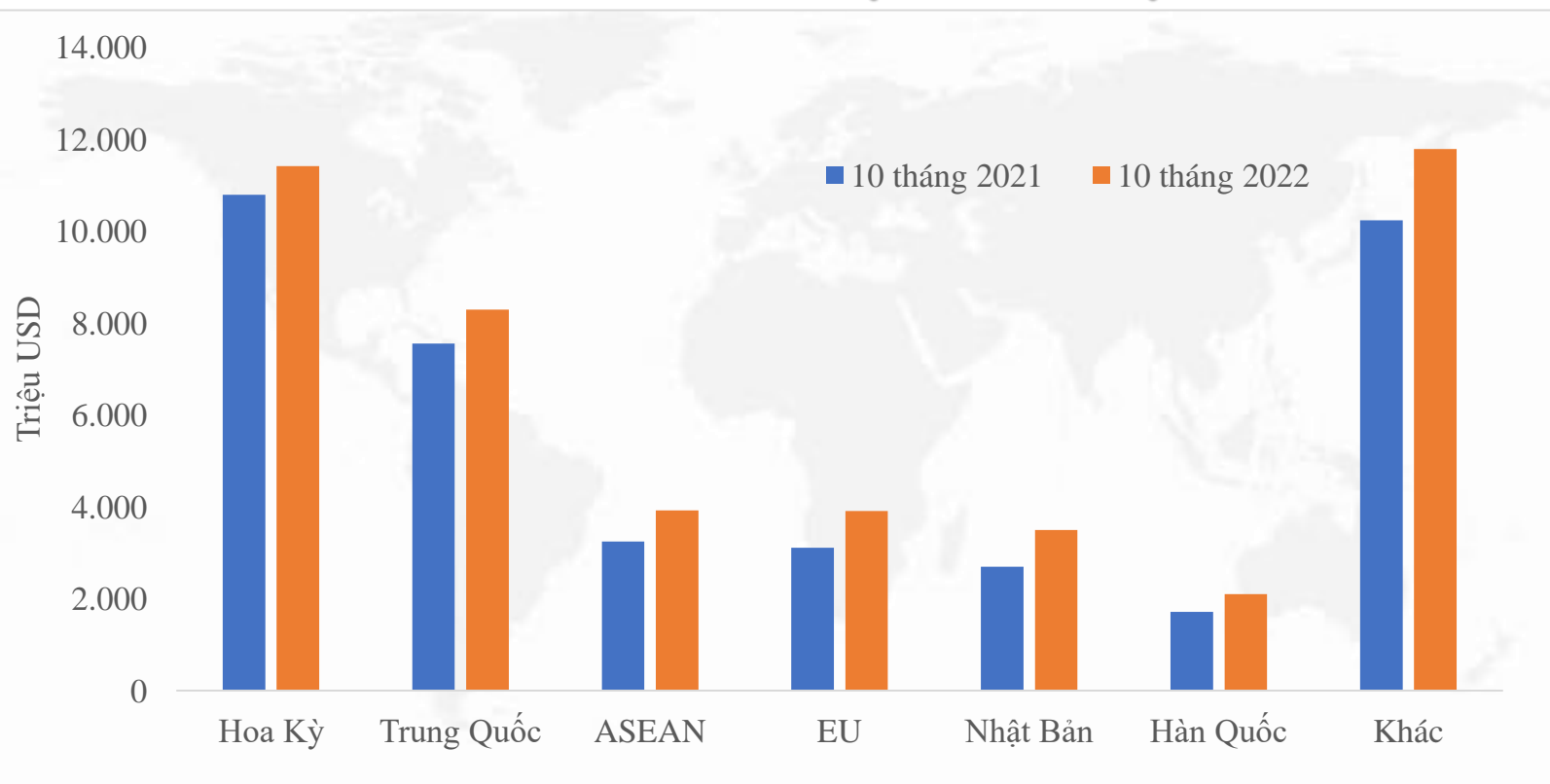
10 THÁNG 2021



10 THÁNG 2022



TÌNH HÌNH XUẤT KHẨU MỘT SỐ THỊ TRƯỜNG CHÍNH 10 THÁNG 2022



Biến động giá trị XK 10 tháng 2022 so với 10 tháng 2021

Hoa Kỳ	↑ 5,7%
Trung Quốc	↑ 9,7%
ASEAN	↑ 20,7%
Liên minh Châu Âu (EU)	↑ 25,9%
Nhật Bản	↑ 29,6%
Hàn Quốc	↑ 22,4%

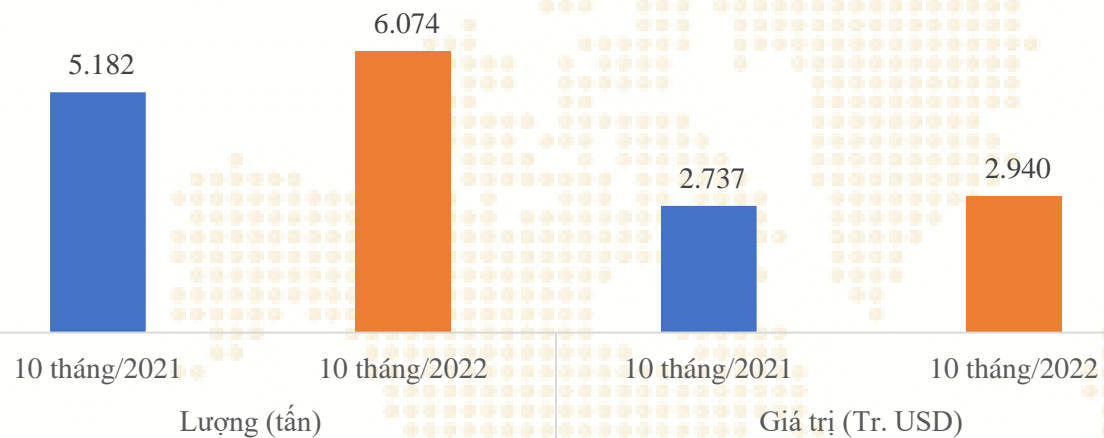
Nguồn: Trung tâm Tin học và Thống kê

Ghi chú ↑: Tăng ↓: Giảm

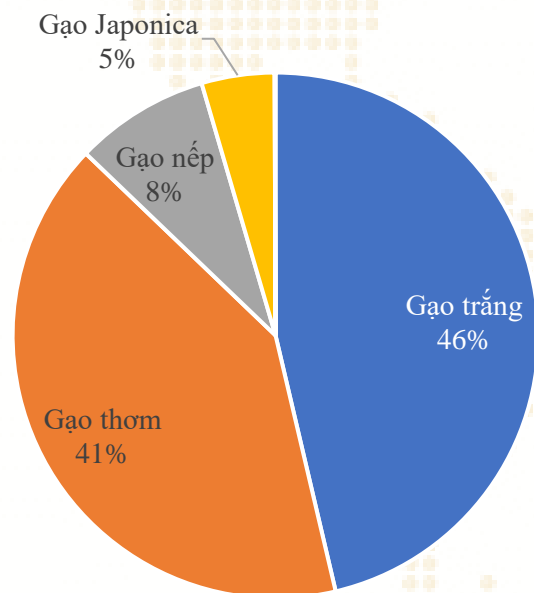
- ❑ Hoa Kỳ và Trung Quốc vẫn là 2 thị trường xuất khẩu NLTS chủ lực của Việt Nam, chiếm lần lượt 25% và 18% tổng giá trị xuất khẩu trong 10 tháng đầu năm 2022. Trong đó cơ cấu của thị trường Hoa Kỳ, Trung Quốc giảm nhẹ so với cùng kỳ năm 2021.
- ❑ Nhật Bản là thị trường có mức tăng trưởng cao nhất trong 10 tháng đầu năm 2022, giá trị xuất khẩu tăng 29,6% so với cùng kỳ năm 2021.
- ❑ Xuất khẩu sang các thị trường khác như Hoa Kỳ, Trung Quốc, Hàn Quốc và EU đều tăng trong 10 tháng đầu năm 2022 so với cùng kỳ năm 2021.

XUẤT KHẨU GẠO

Giá trị và khối lượng xuất khẩu gạo 9 tháng 2022



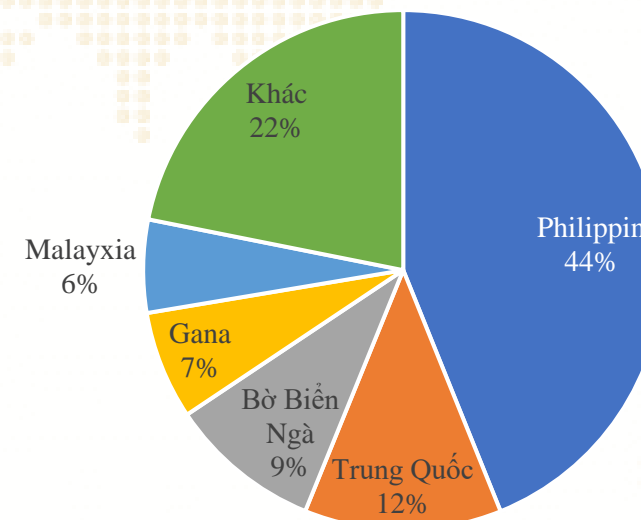
Cơ cấu xuất khẩu các chủng loại gạo 9 tháng 2022



Biến động XK 10 tháng 2022 so với 10 tháng 2021

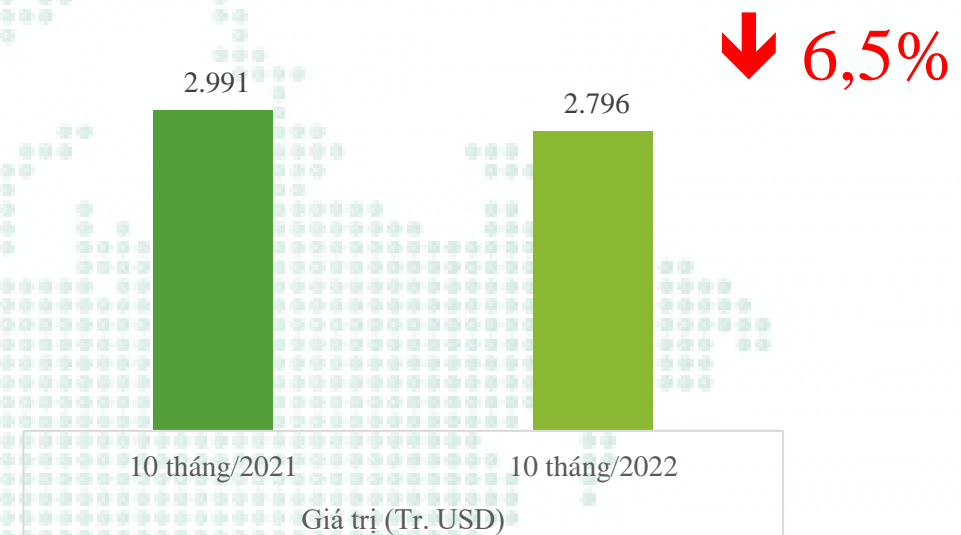
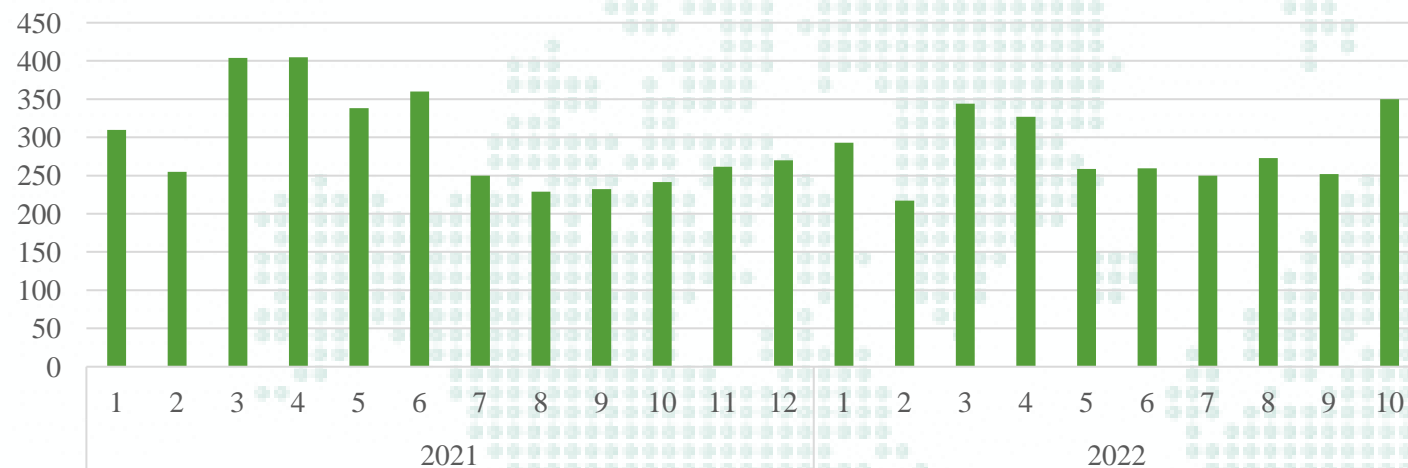


Cơ cấu thị trường xuất khẩu gạo 9 tháng 2022

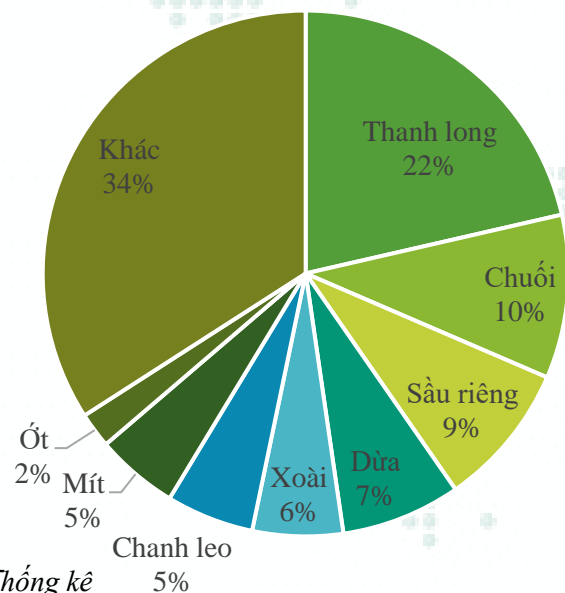


XUẤT KHẨU RAU QUẢ

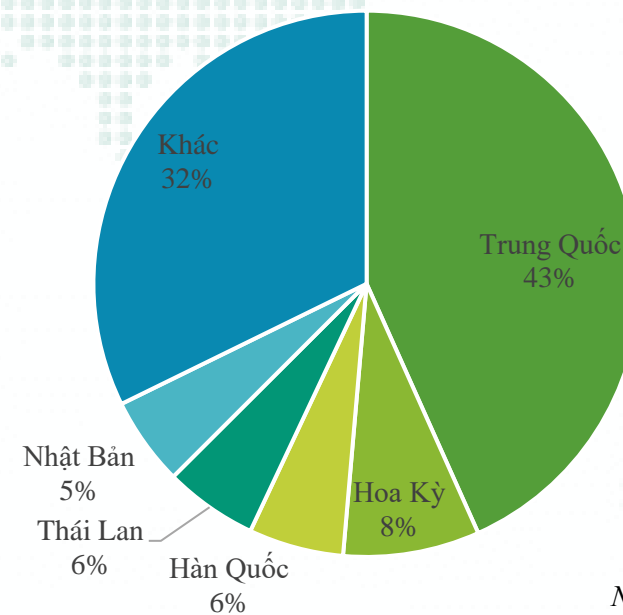
Giá trị xuất khẩu rau, quả (Tr.USD)



Cơ cấu xuất khẩu các chủng loại rau, quả 9 tháng 2022

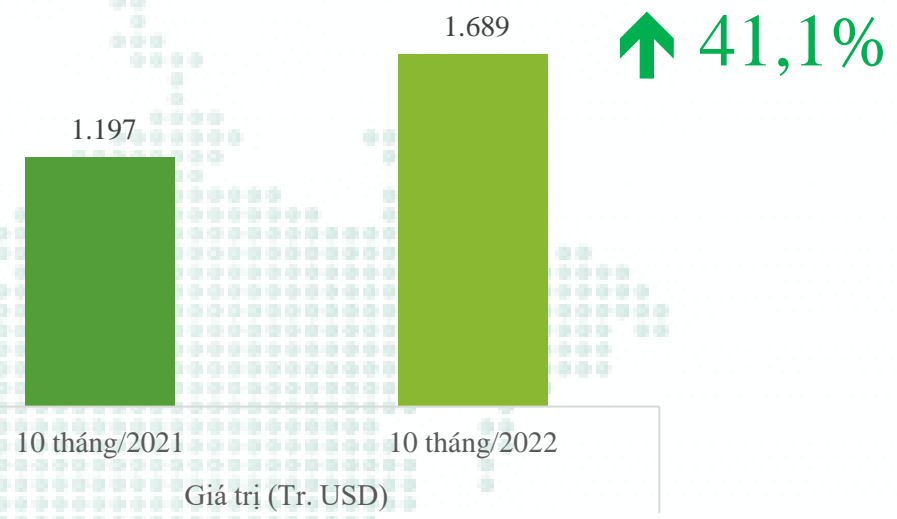
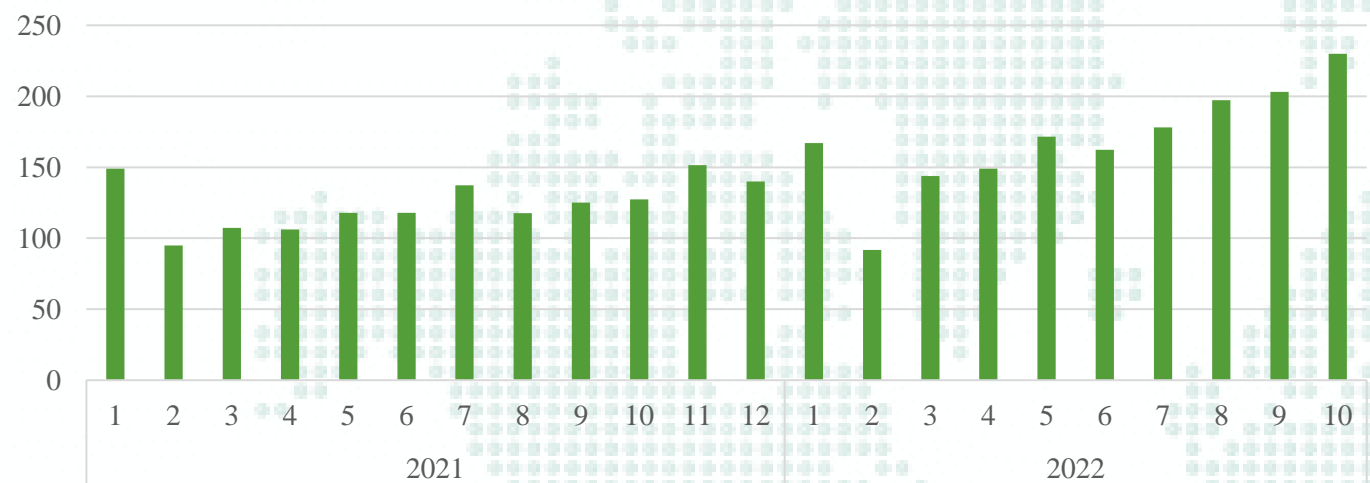


Cơ cấu thị trường xuất khẩu rau, quả 9 tháng 2022

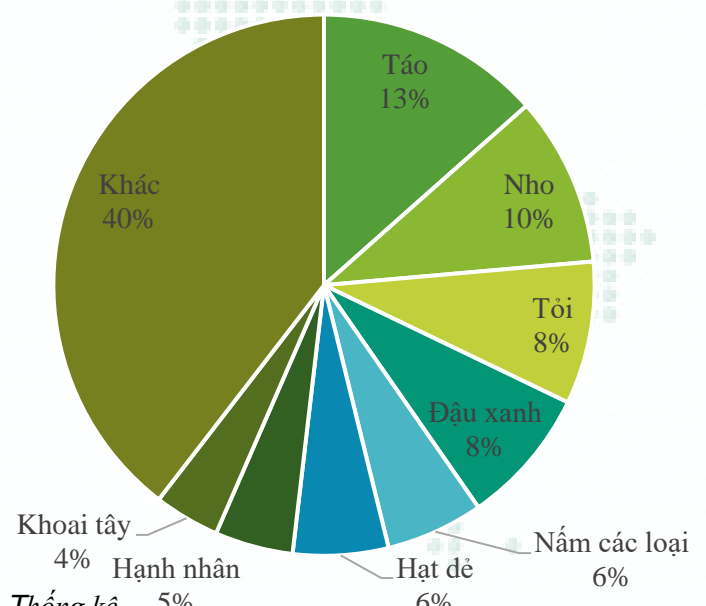


NHẬP KHẨU RAU QUẢ

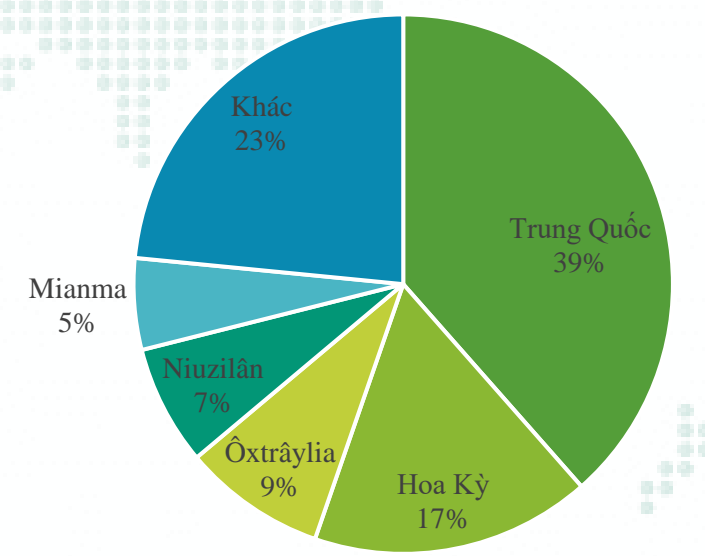
Giá trị nhập khẩu rau, quả (Tr.USD)



Cơ cấu nhập khẩu các chủng loại rau, quả 9 tháng 2022



Cơ cấu thị trường nhập khẩu rau, quả 9 tháng 2022

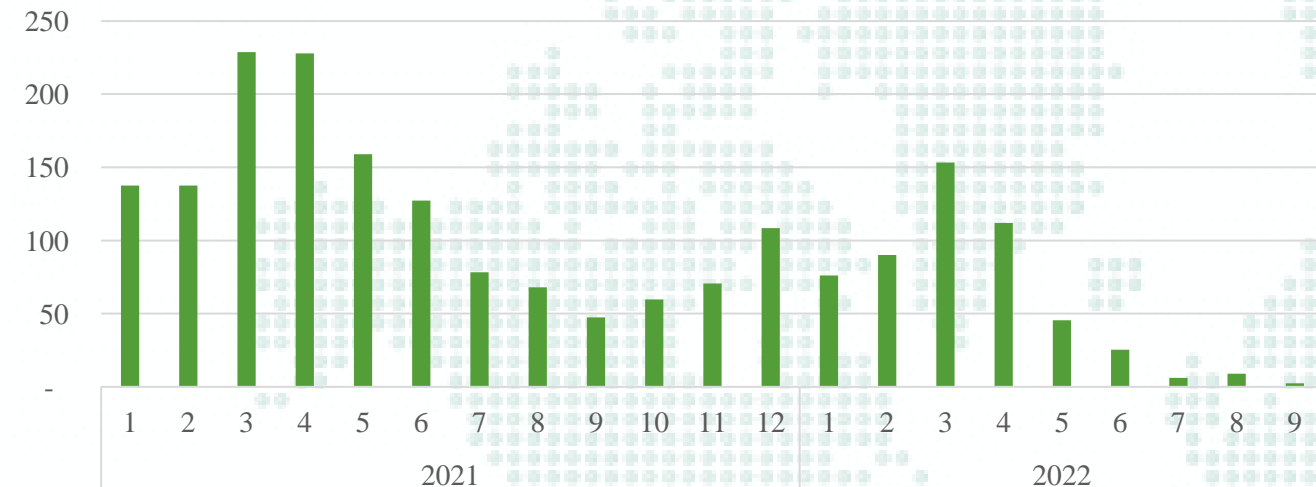


Nguồn: Trung tâm Tin học và Thống kê

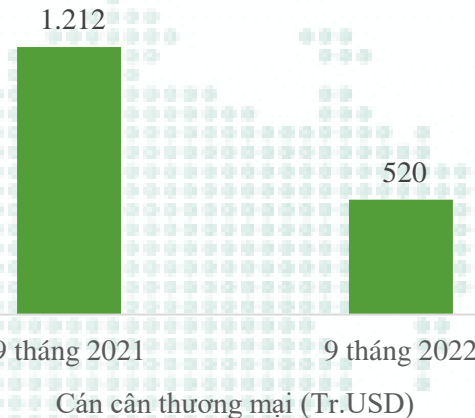
Nguồn: Tổng cục Hải quan

XUẤT NHẬP KHẨU RAU QUẢ SANG TRUNG QUỐC

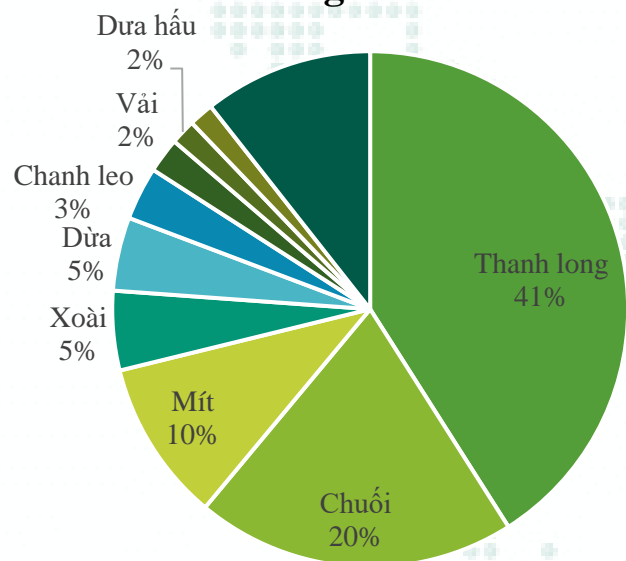
Cán cân thương mại rau, quả với Trung Quốc (Tr.USD)



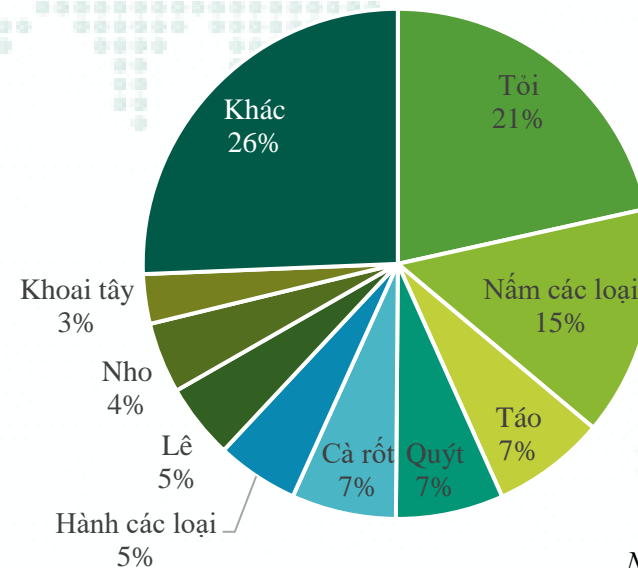
↓ 57,1%



Cơ cấu xuất khẩu các chủng loại rau, quả sang Trung Quốc 9 tháng 2022

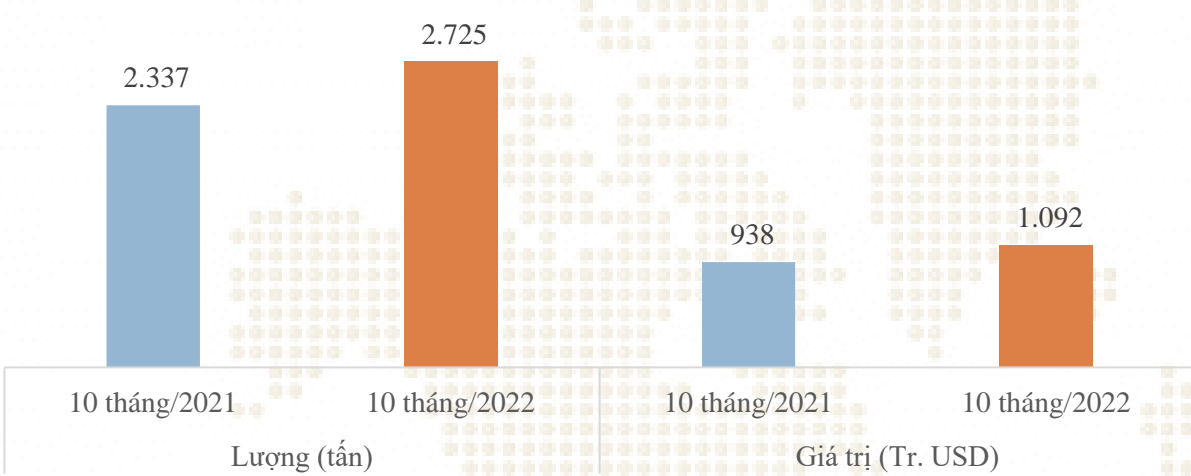


Cơ cấu nhập khẩu các chủng loại rau, quả từ Trung Quốc 9 tháng 2022



XUẤT KHẨU SẢN VÀ SẢN PHẨM TỪ SẢN

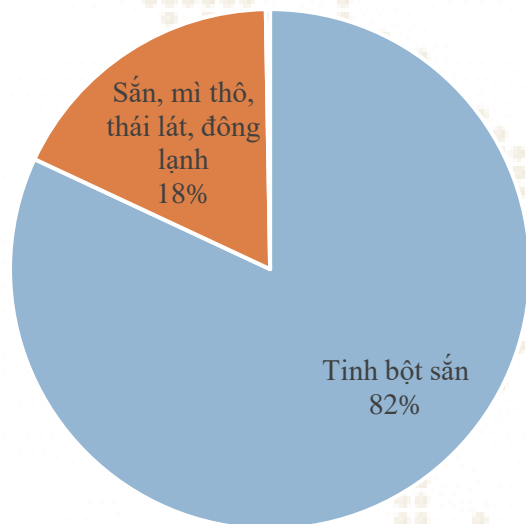
Giá trị và khối lượng xuất khẩu sản và sản phẩm từ sản 10 tháng 2022



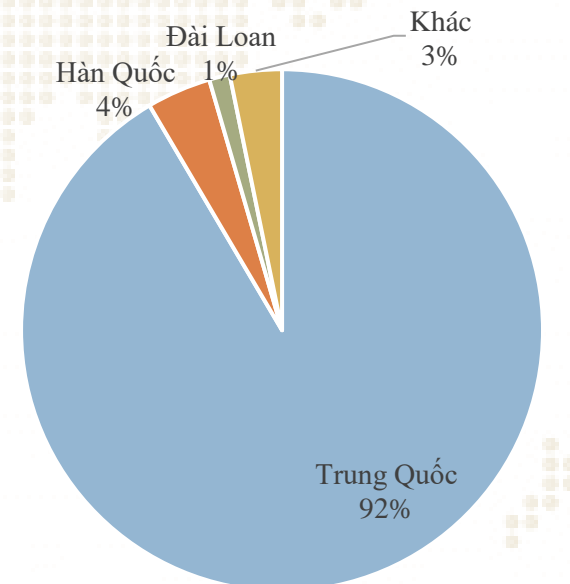
Biến động XK 10 tháng 2022 so với 10 tháng năm 2021



Cơ cấu xuất khẩu các sản phẩm sản 9 tháng 2022

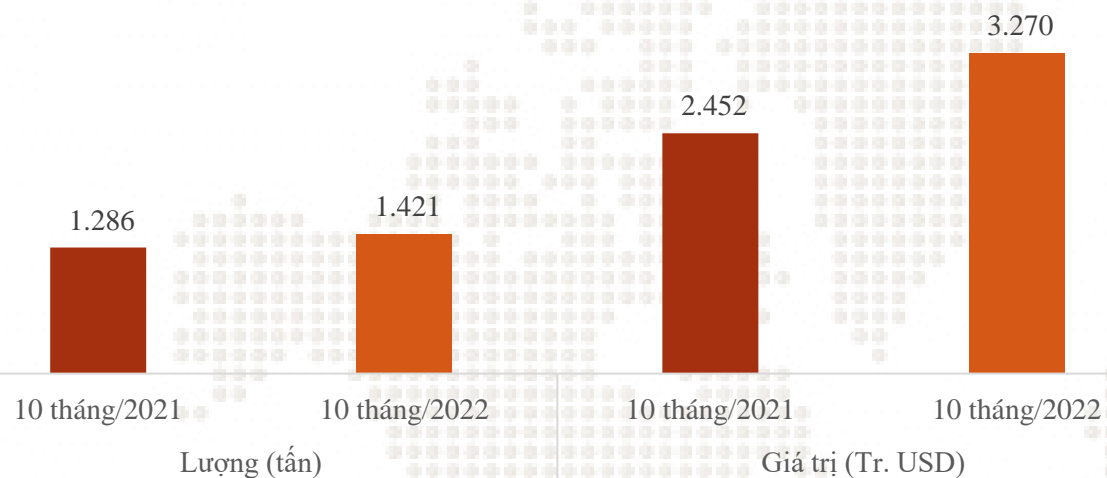


Cơ cấu thị trường xuất khẩu sản phẩm sản 9 tháng 2022



XUẤT KHẨU CÀ PHÊ

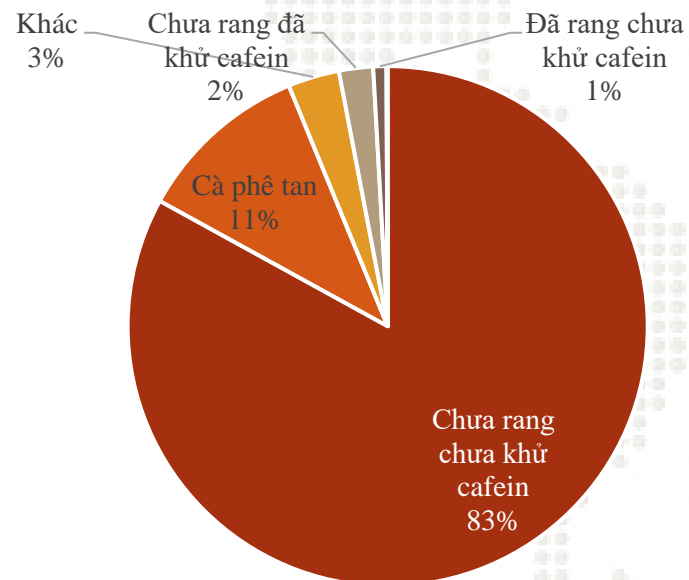
Giá trị và khối lượng xuất khẩu cà phê 10 tháng 2022



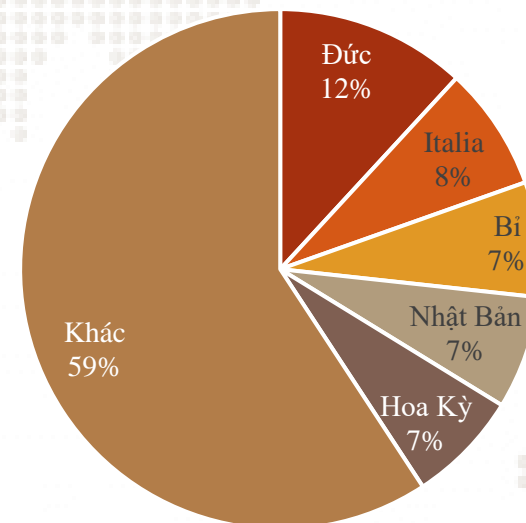
Biến động XK 10 tháng 2022 so với 10 tháng năm 2021



Cơ cấu xuất khẩu cà phê 9 tháng 2022

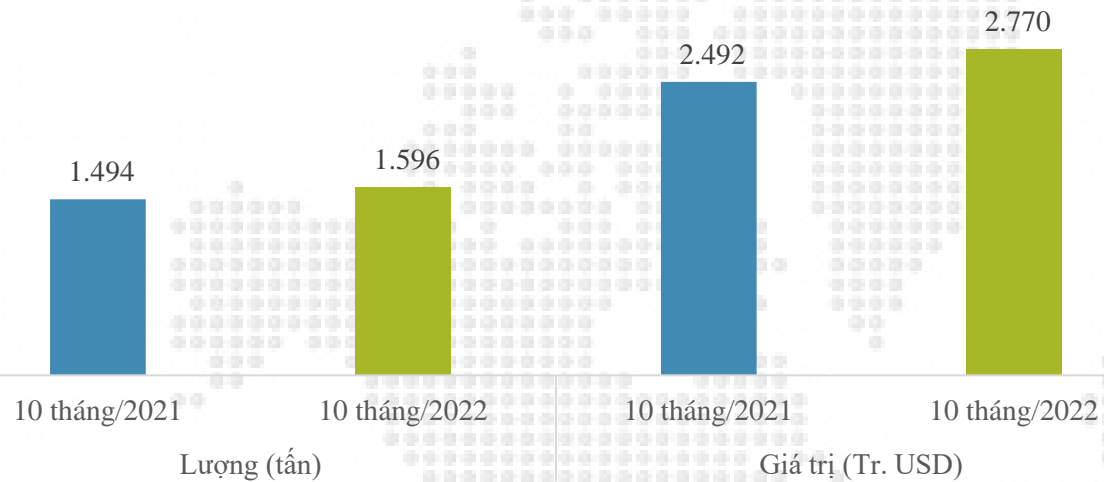


Cơ cấu thị trường xuất khẩu cà phê 9 tháng 2022



XUẤT KHẨU CAO SU

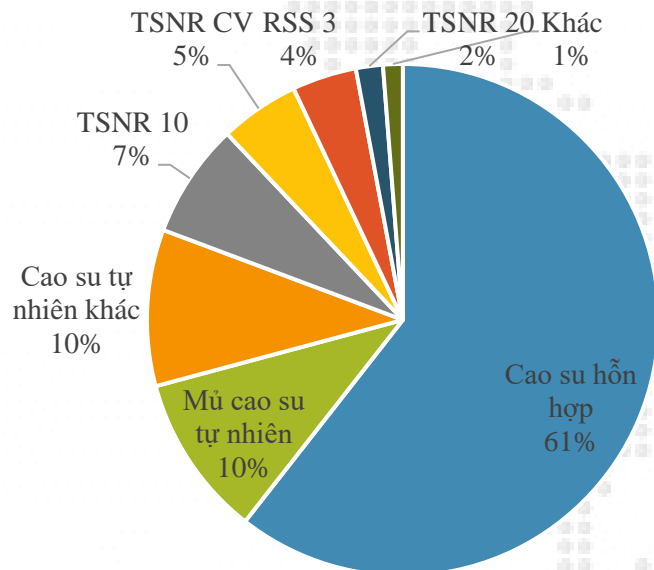
Giá trị và khối lượng xuất khẩu cao su 10 tháng 2022



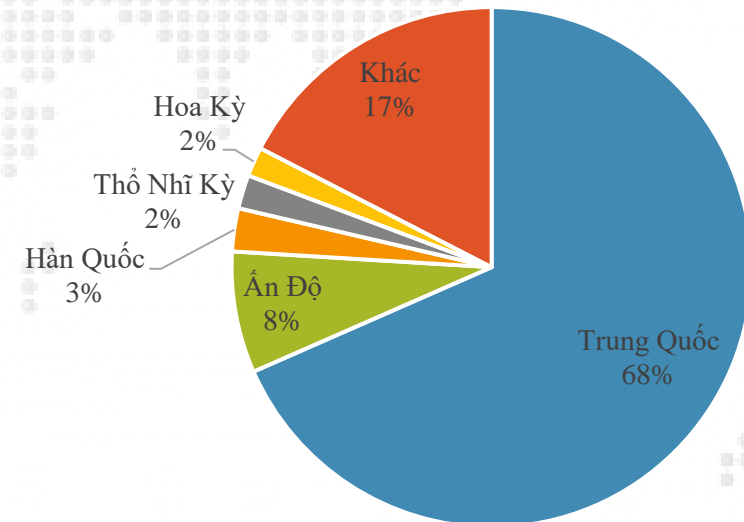
Biến động XK 10 tháng 2022 so với 10 tháng năm 2021



Cơ cấu xuất khẩu cao su 9 tháng 2022

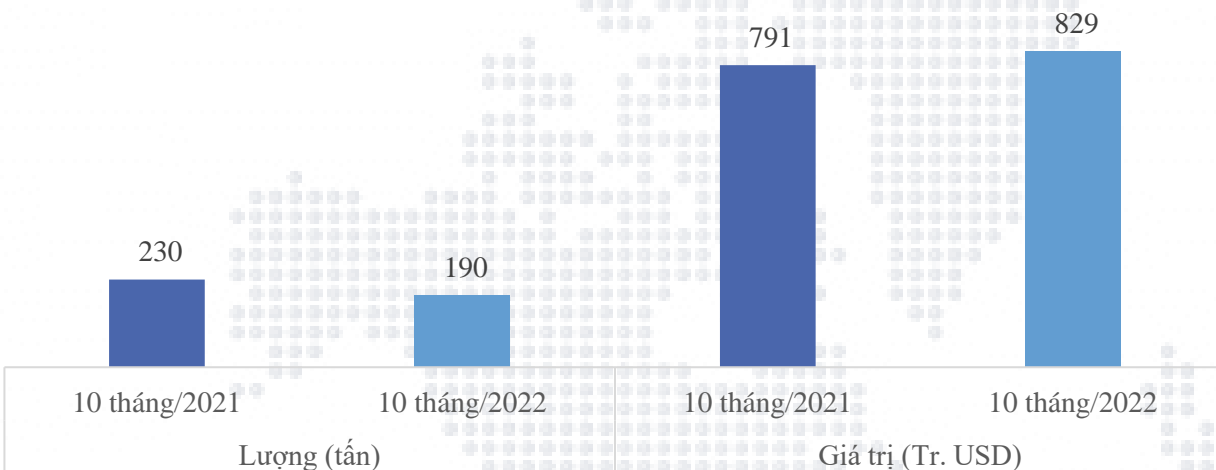


Cơ cấu thị trường xuất khẩu cao su 9 tháng 2022



XUẤT KHẨU HẠT TIÊU

Giá trị và khối lượng xuất khẩu hạt tiêu 10 tháng 2022

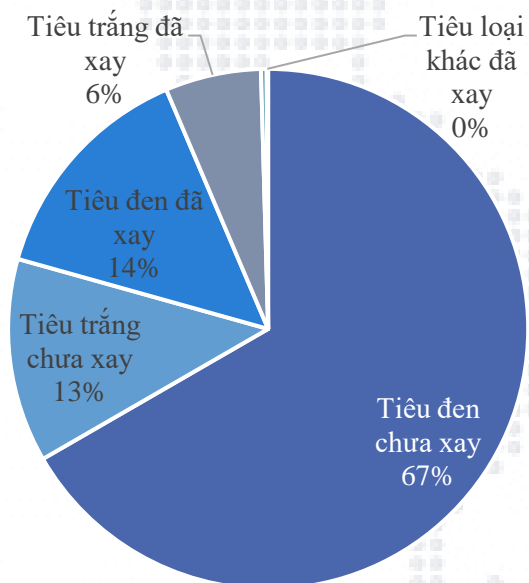


Biến động XK 10 tháng 2022 so với 10 tháng năm 2021

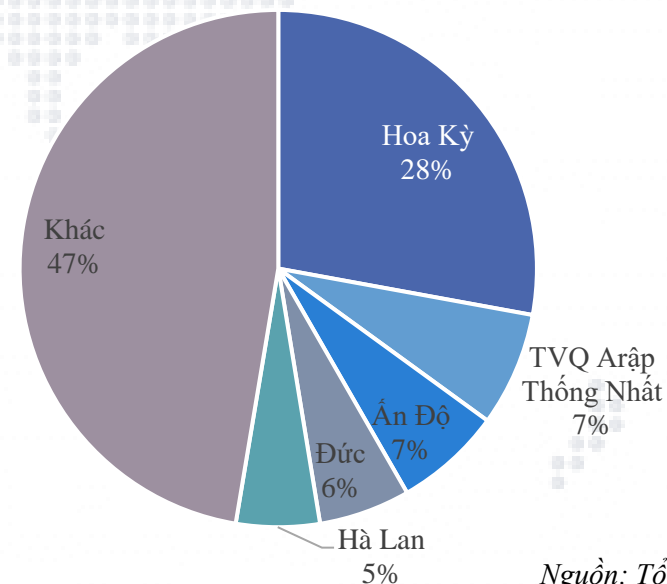
✓ Khối lượng ↓ 17,4%

✓ Giá trị ↑ 4,7%

Cơ cấu xuất khẩu hạt tiêu 9 tháng 2022

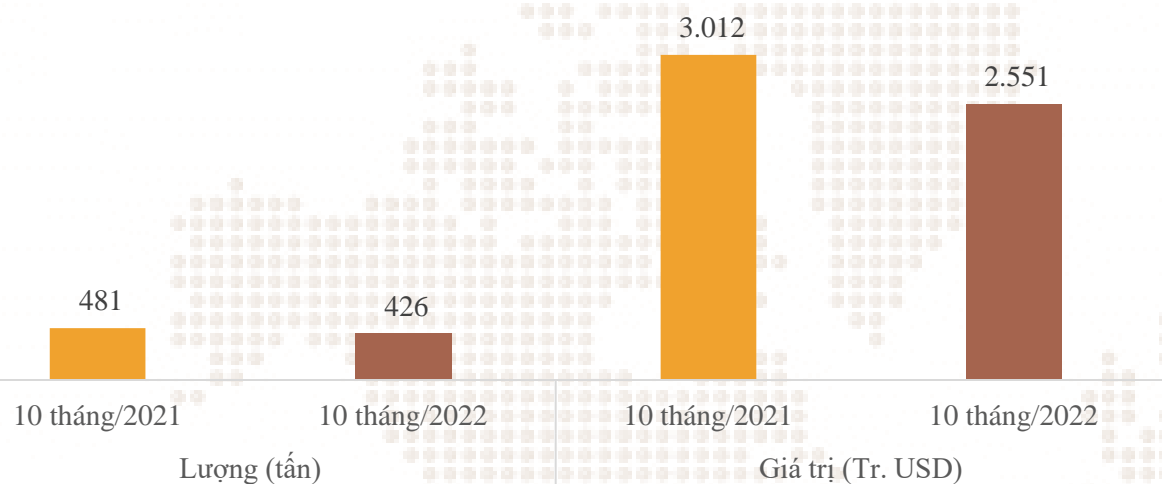


Cơ cấu thị trường xuất khẩu hạt tiêu 9 tháng 2022

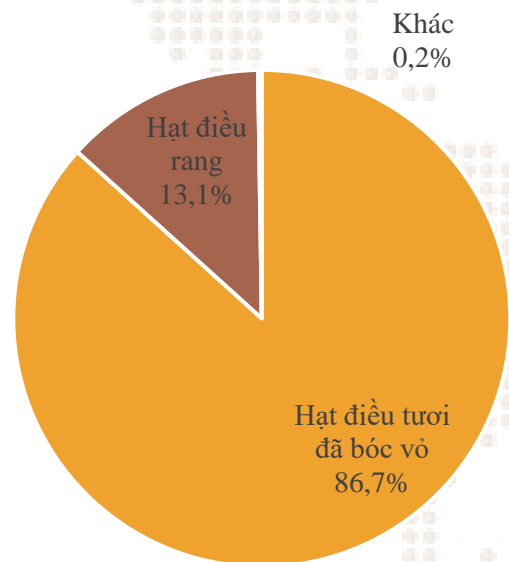


XUẤT KHẨU HẠT ĐIỀU

Giá trị và khối lượng xuất khẩu hạt điều 10 tháng 2022



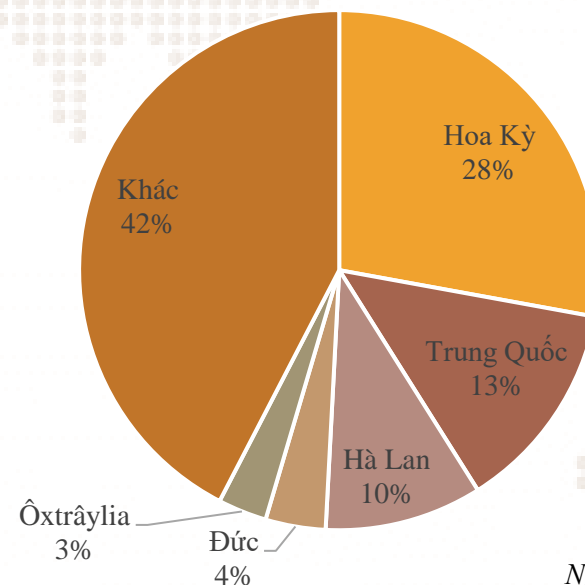
Cơ cấu xuất khẩu hạt điều 9 tháng 2022



Biến động XK 10 tháng 2022 so với 10 tháng năm 2021

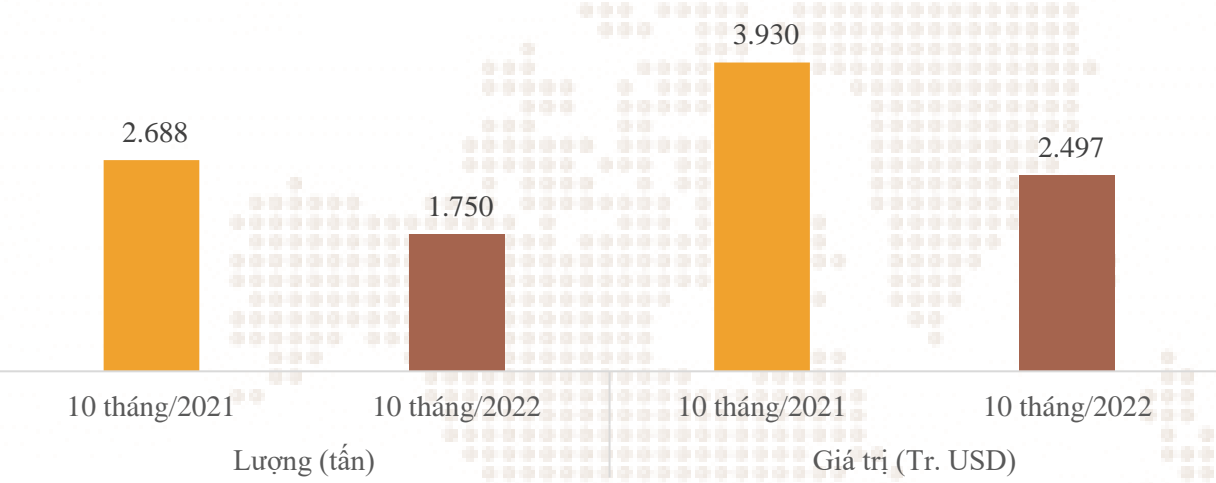


Cơ cấu thị trường xuất khẩu hạt điều 9 tháng 2022



NHẬP KHẨU HẠT ĐIỀU

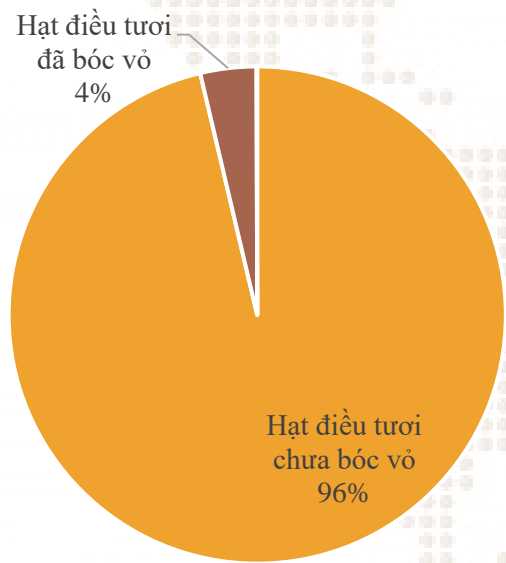
Giá trị và khối lượng nhập khẩu hạt điều 10 tháng 2022



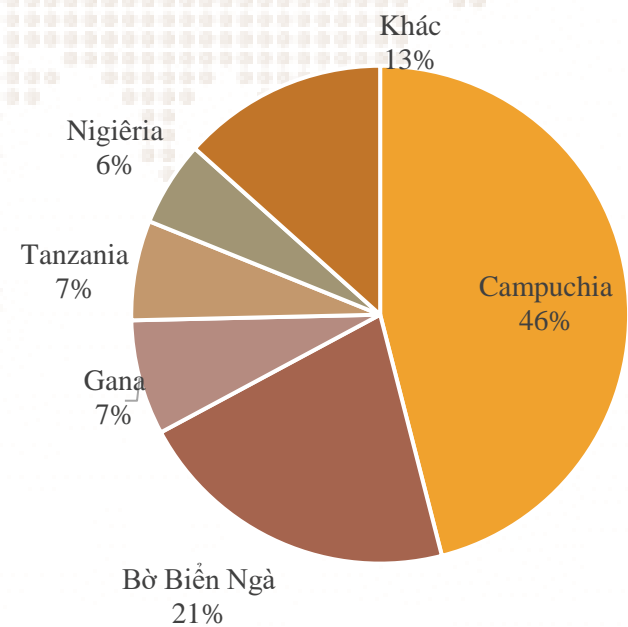
Biến động XK 10 tháng 2022 so với 10 tháng năm 2021



Cơ cấu nhập khẩu hạt điều 9 tháng 2022



Cơ cấu thị trường nhập khẩu hạt điều 9 tháng 2022

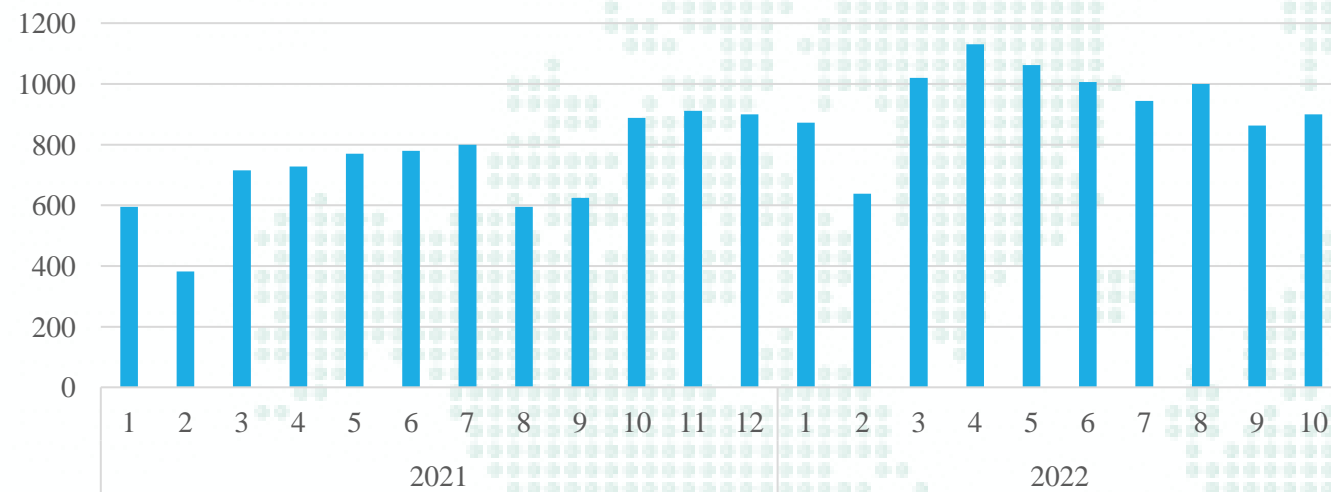


Nguồn: Trung tâm Tin học và Thống kê

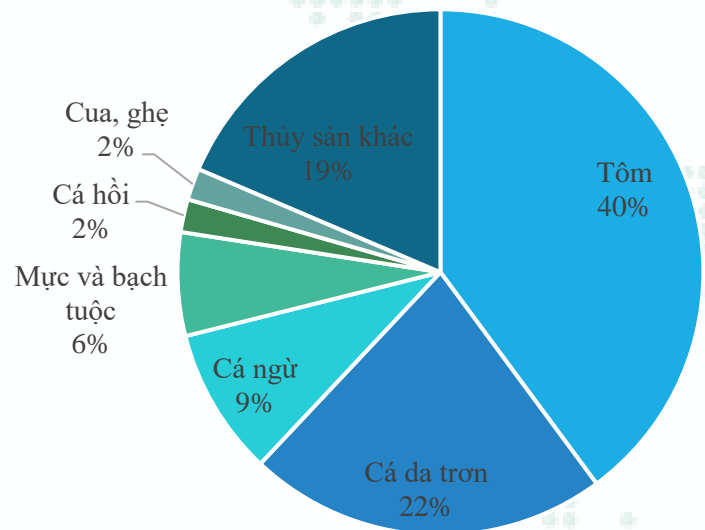
Nguồn: Tổng cục Hải quan

XUẤT KHẨU THỦY SẢN

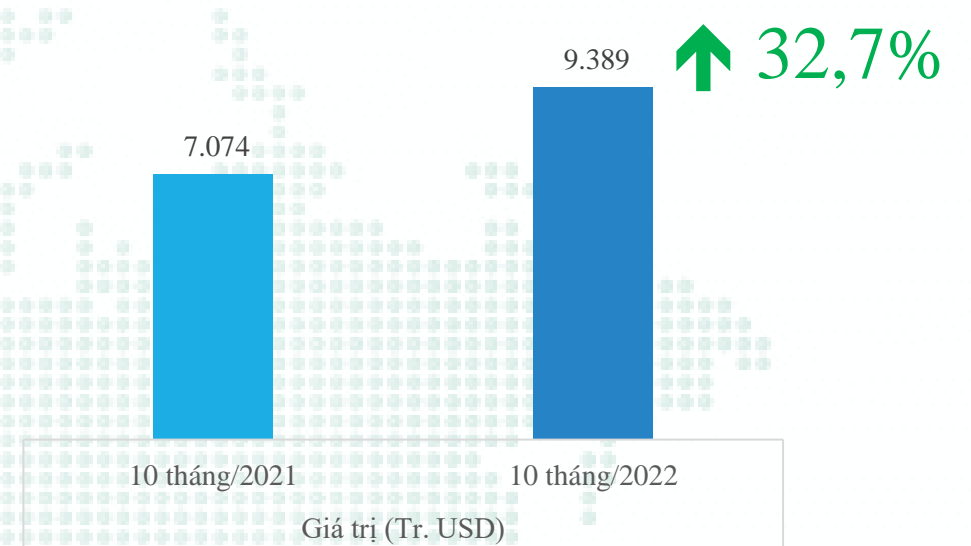
Giá trị xuất khẩu thủy sản (Tr.USD)



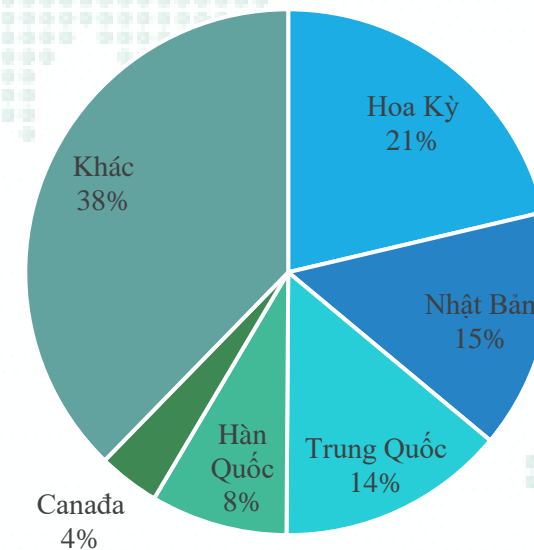
Cơ cấu xuất khẩu thủy sản 9 tháng 2022



Nguồn: Trung tâm Tin học và Thống kê



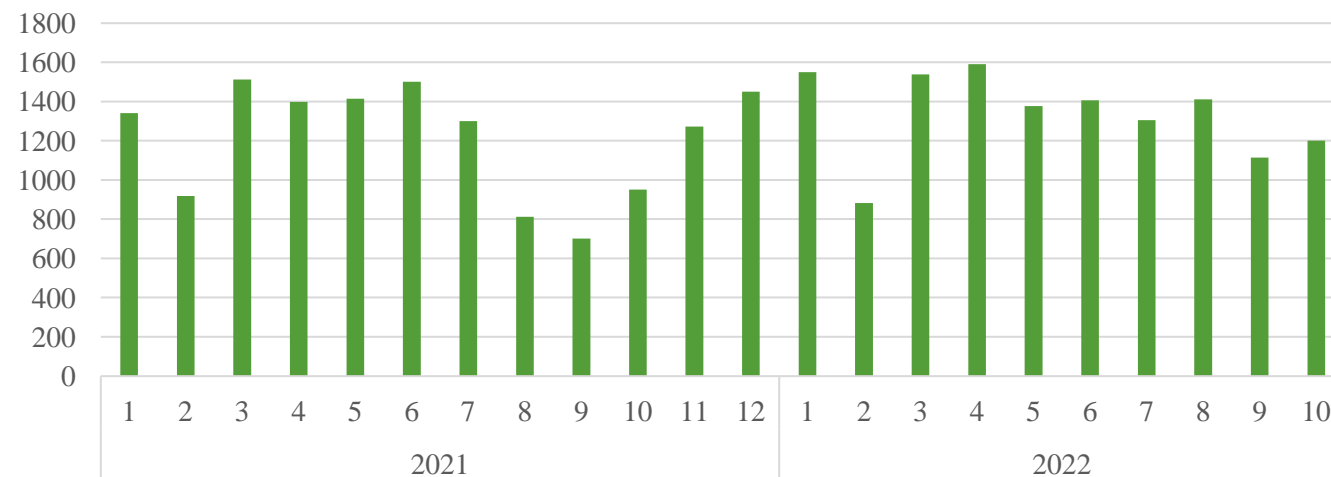
Cơ cấu thị trường xuất khẩu thủy sản 9 tháng 2022



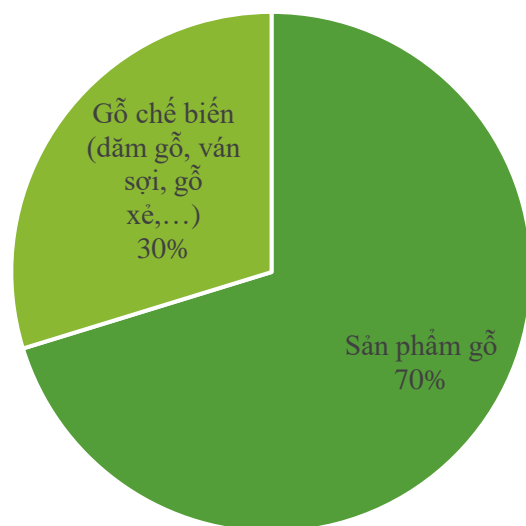
Nguồn: Tổng cục Hải quan

XUẤT KHẨU GỖ VÀ SẢN PHẨM TỪ GỖ

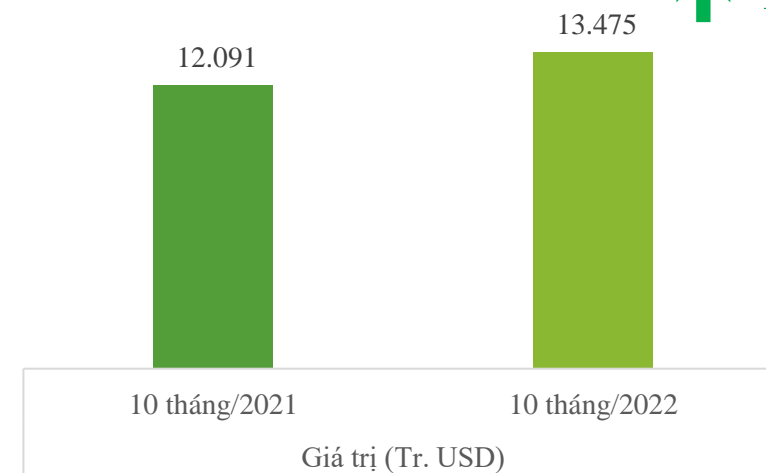
Giá trị xuất khẩu gỗ và sản phẩm gỗ (Tr.USD)



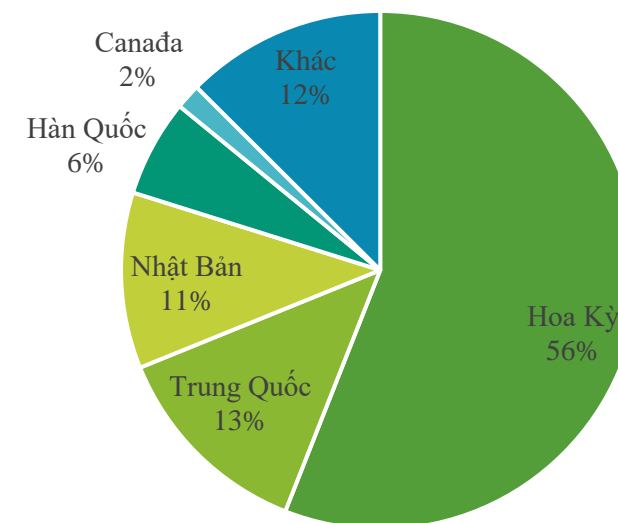
Cơ cấu xuất khẩu sản phẩm gỗ 9 tháng 2022



↑ 11,4%

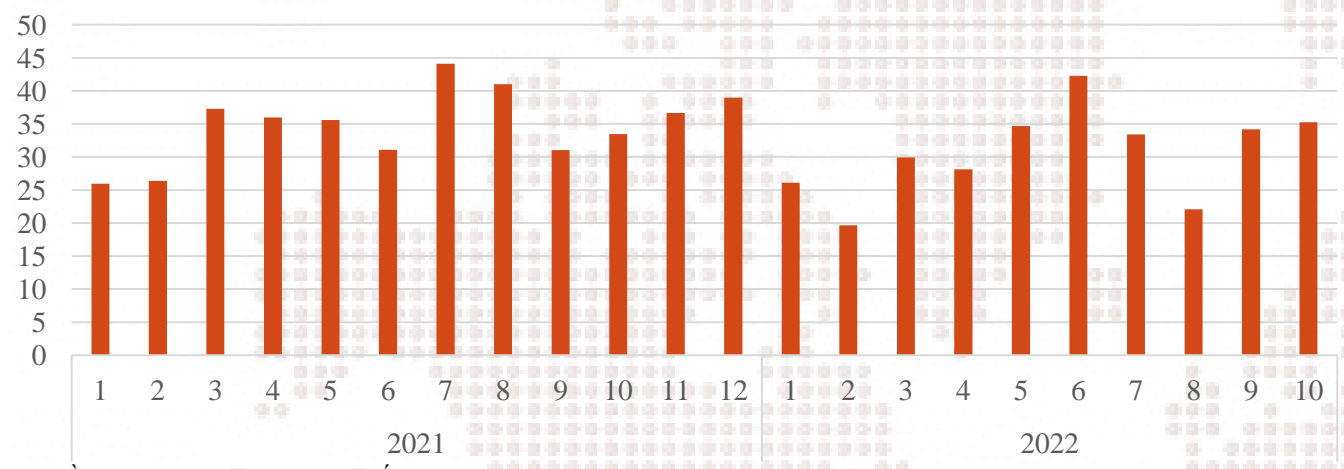


Cơ cấu thị trường xuất khẩu sản phẩm gỗ 9 tháng 2022



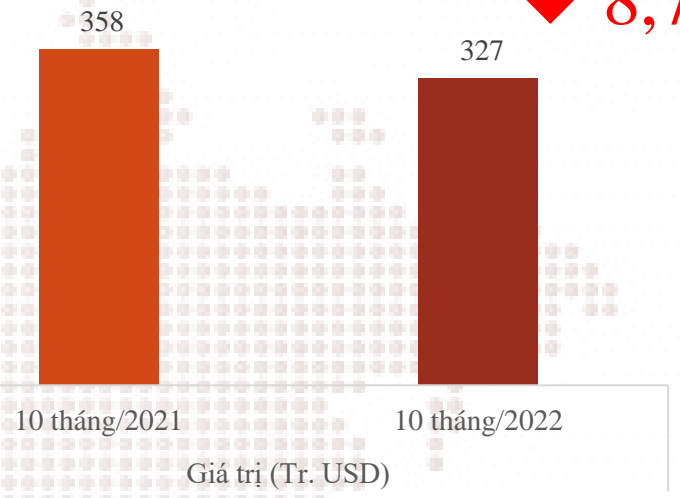
XUẤT KHẨU SẢN PHẨM CHĂN NUÔI

Giá trị xuất khẩu sản phẩm chăn nuôi (Tr.USD)¹

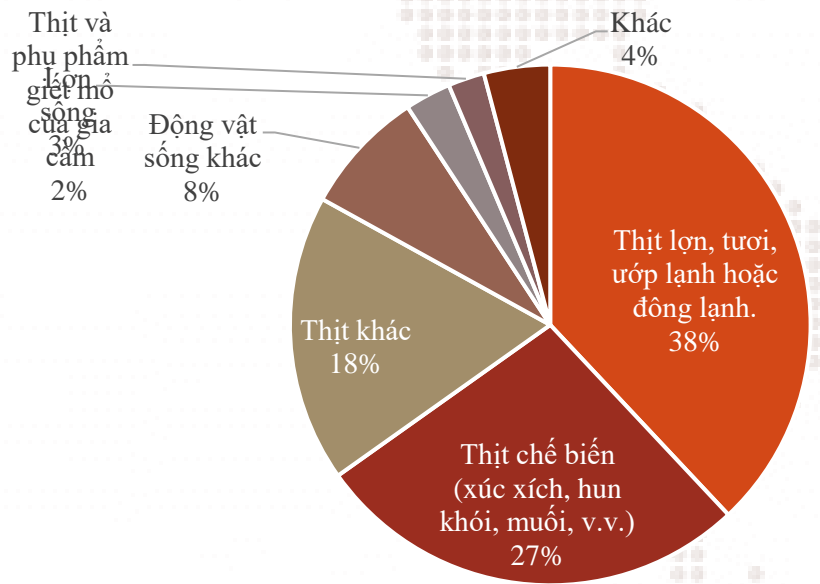


Nguồn: Trung tâm Tin học và Thống kê

↓ 8,7%

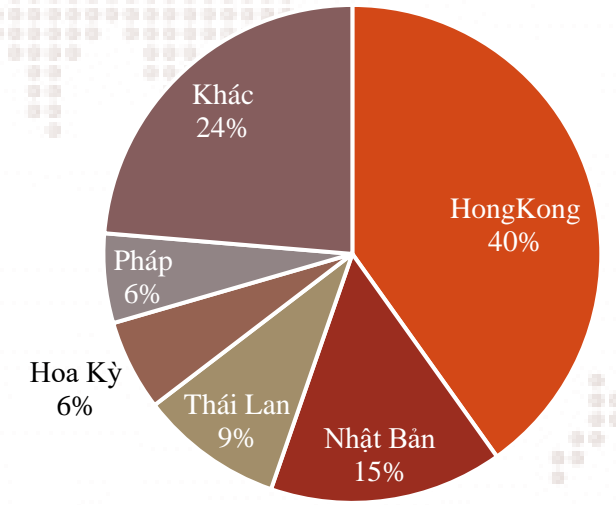


Cơ cấu xuất khẩu thịt và sản phẩm thịt 9 tháng 2022²



Nguồn: Tổng cục Hải quan

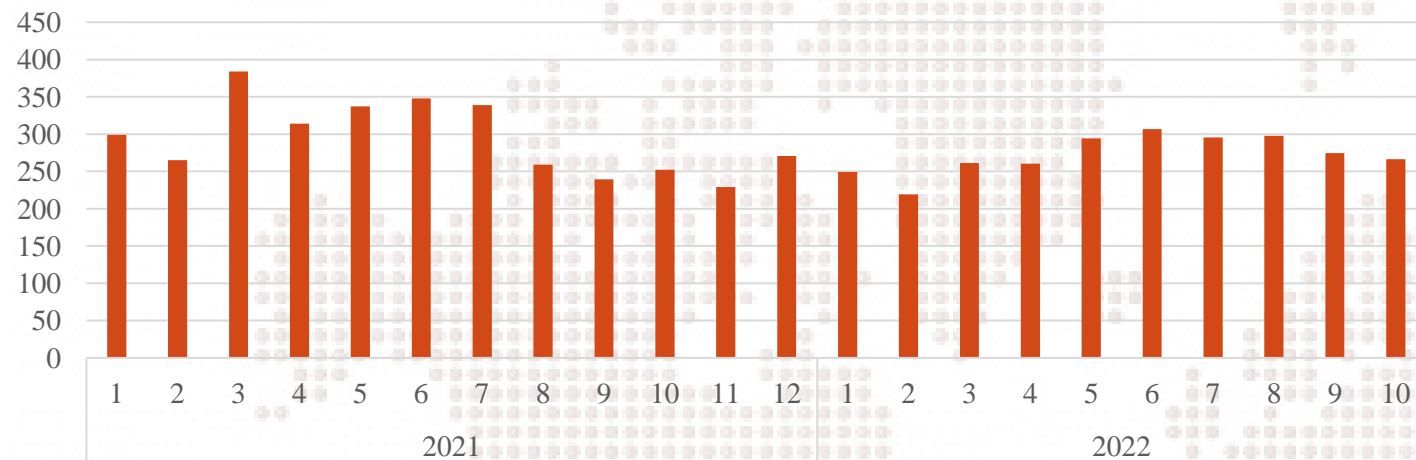
Cơ cấu thị trường xuất khẩu sản phẩm chăn nuôi 9 tháng 2022²



Ghi chú: (1): sản phẩm bao gồm thịt, sản phẩm thịt, trứng, sữa; số liệu tổng xuất khẩu trong tháng là số ước tính của Trung tâm tin học và Thống kê dựa trên chuỗi số liệu giai đoạn tháng 1/2009-tháng 12/2020; (2): chỉ bao gồm thịt và các sản phẩm từ thịt, động vật sống.

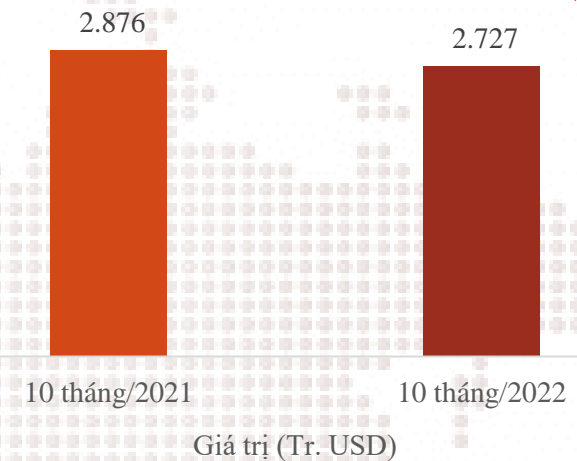
NHẬP KHẨU SẢN PHẨM CHĂN NUÔI

Giá trị nhập khẩu sản phẩm chăn nuôi (Tr.USD)¹



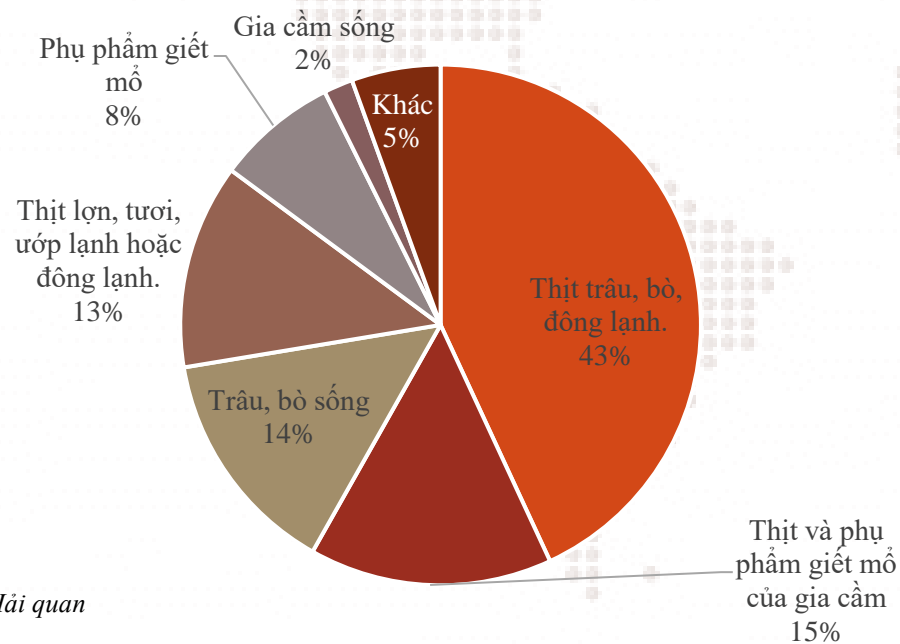
Nguồn: Trung tâm Tin học và Thống kê

↓ 5,2%



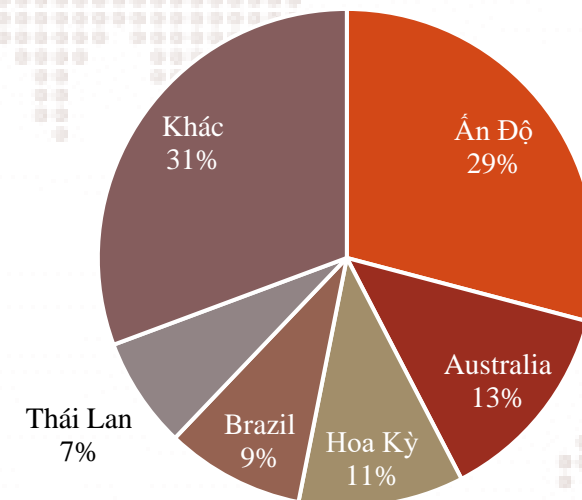
Giá trị (Tr. USD)

Cơ cấu nhập khẩu thịt và sản phẩm thịt 9 tháng 2022²



Nguồn: Tổng cục Hải quan

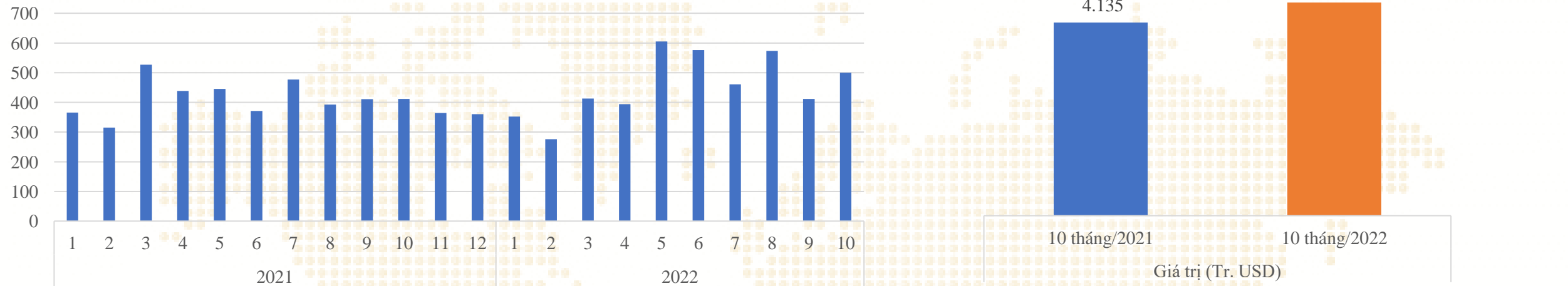
Cơ cấu thị trường nhập khẩu sản phẩm chăn nuôi 9 tháng 2022²



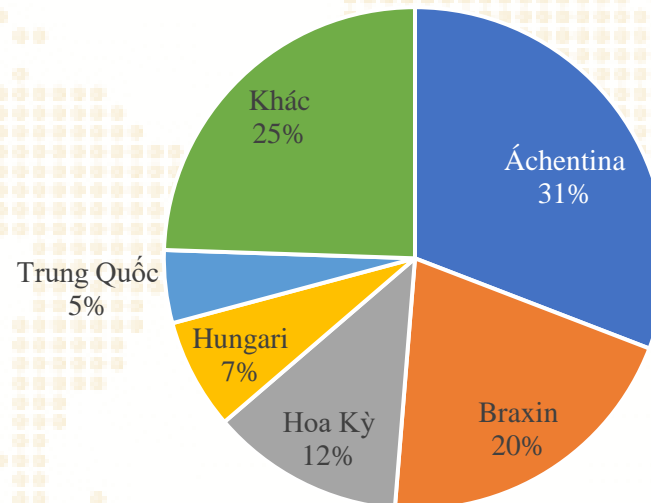
Ghi chú: (1): sản phẩm bao gồm thịt, sản phẩm thịt, trứng, sữa; số liệu tổng xuất khẩu trong tháng là số ước tính của Trung tâm tin học và Thống kê dựa trên chuỗi số liệu giai đoạn tháng 1/2009-tháng 12/2020; (2): chỉ bao gồm thịt và các sản phẩm từ thịt, động vật sống.

NHẬP KHẨU THỨC ĂN GIA SÚC VÀ NGUYÊN LIỆU

Giá trị nhập khẩu thức ăn gia súc và nguyên liệu (Tr.USD)



Cơ cấu thị trường nhập khẩu thức ăn gia súc và nguyên liệu 9 tháng 2022



NHẬN ĐỊNH CÁC THÁNG CUỐI NĂM 2022



GẠO

- Theo Ban chỉ đạo giá, Bộ Tài chính dự báo 2 kịch bản tăng đối với giá gạo ở mức 5% và 10% trong 2 tháng cuối năm, Bộ Nông nghiệp và PTNT cũng dự kiến năm 2022 Việt Nam có thể xuất khẩu 6,5-6,7 triệu tấn gạo.
- Thị trường xuất gạo của Việt Nam vẫn ổn định và dự báo sẽ có thể tăng trong 2 tháng cuối năm khi nhu cầu gạo phục vụ chế biến thực phẩm tại nhiều quốc gia Châu Á tăng phục vụ các ngày lễ cuối năm.



HẠT ĐIỀU

- Hiệp hội Điều Việt Nam (Vinacas) nhận định cho đến cuối năm, xuất khẩu gặp nhiều khó khăn bởi tình hình kinh tế trên thế giới khó khăn. Nhu cầu nhập khẩu dự báo giảm, khiến các đơn hàng xuất khẩu giảm.



THỦY SẢN

- Theo VASEP dự báo xuất khẩu thủy sản Việt Nam đạt 9,5 - 10 tỷ USD trong năm 2022. Trong đó, dự báo xuất khẩu tôm đạt khoảng 4,1 - 4,2 tỷ USD, cá tra đạt từ 2,4 - 2,5 tỷ USD, hải sản khoảng 3,2 - 3,3 tỷ USD.

NHẬN ĐỊNH CÁC THÁNG CUỐI NĂM 2022



CAO SU

- Theo hiệp hội cao su Việt Nam, sức tiêu thụ tại Trung Quốc còn chậm khiến lợi nhuận cuối năm của ngành kém khả quan.
- Giá dầu thô giảm nên các nhà sản xuất chuyển sang sử dụng cao su tổng hợp có nguồn gốc từ dầu mỏ dẫn đến giảm nhu cầu với cao su tự nhiên.
- Theo cục xuất nhập khẩu, trong thời gian tới, giá cao su tự nhiên khó có thể tăng mạnh do tốc độ khai thác nguồn cung cao su tự nhiên toàn cầu được đẩy lên.



CHĂN NUÔI

- Dự kiến từ nay đến cuối năm 2022, sản lượng thịt lợn hơi xuất chuồng ước đạt 350 nghìn tấn/tháng; sản lượng thịt gia cầm hơi xuất chuồng ước đạt trên 160 nghìn tấn/tháng và sản lượng trứng ước khoảng 1,53 tỷ quả/tháng; đàn bò ước đạt gần 6,42 triệu con, trong đó đàn bò sữa trên 339 nghìn con; sản lượng thịt bò hơi ước đạt 324 nghìn tấn; sản lượng sữa bò tươi ước đạt gần 786 nghìn tấn, tăng 10% so với cùng kỳ năm 2021 (Cục chăn nuôi).



GỖ

- Hoa Kỳ thị trường xuất khẩu chính của Việt Nam, chiếm khoảng 60% tổng giá trị xuất khẩu. Với bối cảnh áp lực lạm phát lên nền kinh tế khiến nhu cầu tiêu dùng của người dân nước này đang giảm.
- Khi nhu cầu tiêu dùng tại nền kinh tế lớn nhất thế giới giảm, dự kiến các tháng cuối năm sẽ khó khăn đối với xuất khẩu gỗ và sản phẩm từ gỗ

CẢNH BÁO VÀ ĐỀ XUẤT



CÀ PHÊ

- Đang vào vụ thu hoạch cà phê, theo ghi nhận tại một số tỉnh có hiện tượng phạm người dân bán “cà phê non” ảnh hưởng tới chất lượng cà phê.
- Cần tăng cường công tác tuyên truyền, vận động các tổ chức, cá nhân không thu hái cà phê xanh, đảm bảo tỷ lệ cà phê chín khi hái đạt trên 85%.



RAU QUẢ

- Trung Quốc đã đồng ý 51 mã số vùng trồng, 25 cơ sở đóng gói sầu riêng đủ điều kiện xuất sang Trung Quốc. Trong thời gian qua nhiều doanh nghiệp không nằm trong danh sách được xuất khẩu nhưng thu mua mang sầu riêng lên biên giới sẽ không thể xuất khẩu và gây rủi ro cho doanh nghiệp, cần phải tăng cường tổ chức tuyên truyền doanh nghiệp.



GỖ

- Các doanh nghiệp xuất khẩu cần đảm bảo minh bạch về nguồn gốc gỗ để tránh các vụ kiến liên quan đến nhập khẩu, khai thác, mua bán gỗ bất hợp pháp như trong thời gian qua.
- Ngoài ra, đối với các loại ván dán cũng cần chuẩn bị thông tin minh bạch để sẵn sàng ứng phó với các vụ điều tra chống lẩn tránh thuế, chống bán phá giá

THÔNG TIN CẢNH BÁO SPS CỦA CÁC THỊ TRƯỜNG THÁNG 10/2022



HOA KỲ

- 06 thông báo (các thông báo số G/SPS/N/USA/3347-3352) về dự thảo mức dư lượng (MRL) thuốc bảo vệ thực vật: novaluron, glufosinate, benzovindiflupyr, propamocarb.
- 01 thông báo số G/SPS/N/USA/3214/Add.1 về quy định đã thông qua hoặc có hiệu lực đối với chất phụ gia tạo màu canxi cacbonat



EU


- 01 thông báo về dự thảo lấy ý kiến
- 04 thông báo về quy định đã thông qua hoặc có hiệu lực
- Đáng chú ý, thông báo G/SPS/N/EU/524/Add.1 về các vật liệu và vật liệu nhựa tái chế tiếp xúc với thực phẩm và bãi bỏ quy định (EC) số 282/2008



NHẬT BẢN

- Thông báo số: G/SPS/N/JPN/1120 Ngày thông báo: 17/10/2022 Nội dung thông báo: Chỉ rõ *Trachemys scripta* và *Procambarus clarkii* (Rùa tai đỏ và tôm hùm đất) là loài ngoại lai xâm lấn.
- Thông báo số: G/SPS/N/JPN/1076/Add.1 Ngày thông báo: 30/09/2022 Nội dung thông báo: Sửa đổi pháp lệnh thực thi Đạo luật Bảo vệ thực vật và các yêu cầu liên quan Sửa đổi và yêu cầu này sẽ có hiệu lực vào ngày 1 tháng 4 năm 2023

THÔNG TIN CẢNH BÁO SPS CỦA CÁC THỊ TRƯỜNG THÁNG 10/2022



HÀN QUỐC

- Thông báo số: G/SPS/N/KOR/763 Ngày thông báo: 17/10/2022 Nội dung thông báo: Hàn Quốc đang đề xuất sửa đổi "đồ dùng thực phẩm: đồ đựng và bao gói thực phẩm".
- Thông báo số: G/SPS/N/KOR/762 Ngày thông báo: 06/10/2022 Nội dung thông báo: Đề xuất sửa đổi đối với các tiêu chuẩn và thông số kỹ thuật cho thực phẩm



BRAXIN


- 08 thông báo về dự thảo lấy ý kiến
- 07 thông báo về quy định đã thông qua hoặc có hiệu lực



ASEAN

- Thái Lan: 04
- Singapo: 02
- Đáng chú ý có: Thông báo số: G/SPS/N/THA/583 Ngày thông báo: 18/10/2022 Nội dung thông báo: Bộ Y tế Công cộng (MOPH) đề xuất sửa đổi thông báo MOPH liên quan đến "Ghi nhãn thực phẩm đóng gói sẵn".

THÔNG TIN CẢNH BÁO SPS CỦA CÁC THỊ TRƯỜNG THÁNG 10/2022



ĐÀI LOAN

- Thông báo số: G/SPS/N/TPKM/599 Ngày thông báo: 13/10/2022 Nội dung thông báo: Hàng hóa được phân loại theo mã 135/CCC, cụ thể phải tuân theo "Quy định kiểm tra thực phẩm nhập khẩu và sản phẩm liên quan" nếu chúng được sử dụng cho thực phẩm, phụ gia thực phẩm, dụng cụ thực phẩm, hộp đựng hoặc bao bì thực phẩm.



CÁC TIỂU VƯƠNG QUỐC Ả RẬP THỐNG NHẤT (UAE)

- Thông báo số: G/SPS/N/ARE/258, G/SPS/N/BHR/225, G/SPS/N/KWT/122, G/SPS/N/OMN/121 G/SPS/N/QAT/125, G/SPS/N/SAU/477 , G/SPS/N/YEM/66 Ngày thông báo: 29/09/2022 Nội dung thông báo: Hướng dẫn của Hiệp hội hợp tác các tiểu vương quốc Ả Rập vùng vịnh về Kiểm soát Thực phẩm nhập khẩu và cơ chế Thực hiện.

CHỈ ĐẠO THỰC HIỆN
Thứ trưởng Trần Thanh Nam
Phó trưởng ban thường trực Ban chỉ đạo Phát triển thị trường nông sản



THỰC HIỆN
TỔ PHÂN TÍCH DỰ BÁO THỊ TRƯỜNG NÔNG SẢN
BAN CHỈ ĐẠO PHÁT TRIỂN THỊ TRƯỜNG NÔNG SẢN

Ý kiến góp ý xin vui lòng gửi đến:

TRUNG TÂM THÔNG TIN PHÁT TRIỂN NÔNG NGHIỆP NÔNG THÔN
VIỆN CHÍNH SÁCH VÀ CHIẾN LƯỢC PHÁT TRIỂN NÔNG NGHIỆP NÔNG THÔN

Địa chỉ: *Số 16, Thụy Khuê, Tây Hồ, Hà Nội*

Email: *thongtinthitruong@ipsard.gov.vn*